


















Indicadores 4° trimestre 2023











Ejercicio	Periodo	Eje del PMD	Nombre del Programa derivado del Plan Municipal de Desarrollo	Objetivo de Programa	Nivel del indicador	Definición del indicador	Unidad de medida	Frecuencia de medición	Indicador	Método de cálculo	Línea base	Metas programadas	Avance de metas	% de avance		Área responsable de la información
2023	4to Trimestre	1 Pachuca Honesta, Cercana y Moderna	Presidir, Supervisar y Conducir la Administración Pública Municipal	Se propone ejecutar un proceso de detección de necesidades mediante la efectiva coordinación y conducción de las actividades que se realizan para la celebración de reuniones de trabajo entre la o el Presidente Municipal con los diversos organismos públicos, privados, sociedad civil y ciudadanía en general	Fin	Contribuir con los canales de comunicación de alto impacto y valor público mediante la adecuada conducción y coordinación de la administración pública municipal	Canales Generados	Anual	Tasa de variación de comunicación de alto impacto y valor público generadas	$TV = ((CGPA - CGPAN) / CGPAN) * 100$ TV=Tasa de variación CGPA=Canales generados en el periodo actual CGPAN=Canales generados en el periodo anterior	0	100%	100%	100.00		Unidades de Apoyo de la o el Presidente Municipal
2023	4to Trimestre	1 Pachuca Honesta, Cercana y Moderna	Presidir, Supervisar y Conducir la Administración Pública Municipal	Se propone ejecutar un proceso de detección de necesidades mediante la efectiva coordinación y conducción de las actividades que se realizan para la celebración de reuniones de trabajo entre la o el Presidente Municipal con los diversos organismos públicos, privados, sociedad civil y ciudadanía en general	Propósito	La población del Municipio de Pachuca de Soto busca canales eficientes de comunicación para mitigar y dar solución a diversas problemáticas que presentan	Canales de Comunicación	Anual	Índice de implementación de canales de comunicación de alto impacto y valor público generadas	$IDI = (NCCAIVPI / NTCCP) * 1$ IDI=Índice de implementación NCCAIVPI=Número de canales de comunicación de alto impacto y valor público implementados NTCCP=Número total de canales de comunicación planificados	0	100%	100%	100.00		Unidades de Apoyo de la o el Presidente Municipal
2023	4to Trimestre	1 Pachuca Honesta, Cercana y Moderna	Presidir, Supervisar y Conducir la Administración Pública Municipal	Se propone ejecutar un proceso de detección de necesidades mediante la efectiva coordinación y conducción de las actividades que se realizan para la celebración de reuniones de trabajo entre la o el Presidente Municipal con los diversos organismos públicos, privados, sociedad civil y ciudadanía en general	Componente	Audiencias eficientes para mejorar en los canales de comunicación	Audiencias de coordinación	Trimestral	Porcentaje de audiencias de coordinación para la mejora en los canales de comunicación	$PACCCR = (NACCCR / NACCCP) * 100$ PACCCR=Porcentaje de audiencias de coordinación para los canales de comunicación realizadas. NACCCR=Número de audiencias de coordinación para los canales de comunicación realizadas NACCCP=Número de audiencias de coordinación para los canales de comunicación programadas	1349	27.06%	25.21%	93.16		Unidades de Apoyo de la o el Presidente Municipal
2023	4to Trimestre	1 Pachuca Honesta, Cercana y Moderna	Presidir, Supervisar y Conducir la Administración Pública Municipal	Se propone ejecutar un proceso de detección de necesidades mediante la efectiva coordinación y conducción de las actividades que se realizan para la celebración de reuniones de trabajo entre la o el Presidente Municipal con los diversos organismos públicos, privados, sociedad civil y ciudadanía en general	Componente	Reuniones internas y externas eficientes para la mejora en los canales de comunicación	Reuniones de coordinación	Trimestral	Porcentaje de reuniones de coordinación para la mejora en los canales de comunicación	$PRCCCR = (NRCCCR / NRCCCP) * 100$ PRCCCR=Porcentaje de reuniones de coordinación para los canales de comunicación realizadas. NRCCCR=Número de reuniones de coordinación para los canales de comunicación realizadas. NRCCCP=Número de reuniones de coordinación para los canales de comunicación programadas	0	24.99%	24.99%	100.00		Unidades de Apoyo de la o el Presidente Municipal
2023	4to Trimestre	1 Pachuca Honesta, Cercana y Moderna	Presidir, Supervisar y Conducir la Administración Pública Municipal	Se propone ejecutar un proceso de detección de necesidades mediante la efectiva coordinación y conducción de las actividades que se realizan para la celebración de reuniones de trabajo entre la o el Presidente Municipal con los diversos organismos públicos, privados, sociedad civil y ciudadanía en general	Actividad	Coordinación eficiente de audiencias externas para la mejora en los canales de comunicación	Audiencias externas.	Mensual	Número de audiencias externas coordinadas	$NAEC = AEC1 + AEC2 + \dots + AECn$ NAEC=Número de las Audiencias Externas Coordinadas AEC1=Audiencias externas coordinadas 1 AEC2=Audiencias externas coordinadas 2 AECn=Audiencias externas coordinadas n	36	9	9	100.00		Unidades de Apoyo de la o el Presidente Municipal
2023	4to Trimestre	1 Pachuca Honesta, Cercana y Moderna	Presidir, Supervisar y Conducir la Administración Pública Municipal	Se propone ejecutar un proceso de detección de necesidades mediante la efectiva coordinación y conducción de las actividades que se realizan para la celebración de reuniones de trabajo entre la o el Presidente Municipal con los diversos organismos públicos, privados, sociedad civil y ciudadanía en general	Actividad	Coordinación eficiente de audiencias internas para la mejora en los canales de comunicación	Audiencias internas coordinadas.	Mensual	Número de audiencias internas coordinadas	$NAIC = AIC1 + AIC2 + \dots + AICn$ NAIC=Número de Audiencias internas. AIC1=Audiencias internas coordinadas 1 AIC2=Audiencias internas coordinadas 2 AICn=Audiencias internas coordinadas n	36	9	9	100.00		Unidades de Apoyo de la o el Presidente Municipal
2023	4to Trimestre	3 Pachuca Honesta, Cercana y Moderna	Presidir, Supervisar y Conducir la Administración Pública Municipal	Se propone ejecutar un proceso de detección de necesidades mediante la efectiva coordinación y conducción de las actividades que se realizan para la celebración de reuniones de trabajo entre la o el Presidente Municipal con los diversos organismos públicos, privados, sociedad civil y ciudadanía en general	Actividad	Coordinación eficiente de reuniones de gabinete para la mejora en los canales de comunicación	Reuniones de gabinete coordinadas.	Mensual	Número de reuniones de gabinete coordinadas	$NRGC = RGC1 + RGC2 + \dots + RGCn$ NRGC= Número de reuniones de gabinete coordinadas durante el periodo que se reporta. RGC1= Reuniones de gabinete coordinadas durante el periodo que se reporta.1 RGC2= Reuniones de gabinete coordinadas durante el periodo que se reporta.2 RGCn=Reuniones de gabinete coordinadas n	675	169	169	100.00		Unidades de Apoyo de la o el Presidente Municipal
2023	4to Trimestre	1 Pachuca Honesta, Cercana y Moderna	Presidir, Supervisar y Conducir la Administración Pública Municipal	Se propone ejecutar un proceso de detección de necesidades mediante la efectiva coordinación y conducción de las actividades que se realizan para la celebración de reuniones de trabajo entre la o el Presidente Municipal con los diversos organismos públicos, privados, sociedad civil y ciudadanía en general	Actividad	Coordinación eficiente de reuniones con la administración pública Federal y Estatal para mejora en los canales de comunicación	Reuniones con la administración pública Federal y Estatal.	Mensual	Número de reuniones con la administración pública Federal y Estatal coordinadas	$NRAPFEC = RAPFEC1 + RAPFEC2 + \dots + RAPFECn$ NRAPFEC=Número de reuniones con la Administración Pública Federal y Estatal Coordinadas RAPFEC1=Reuniones con la Administración Pública Federal y Estatal Coordinadas 1 RAPFEC2=Reuniones con la Administración Pública Federal y Estatal Coordinadas 2 RAPFECn= Reuniones con la Administración Pública Federal y Estatal Coordinadas n	675	169	169	100.00		Unidades de Apoyo de la o el Presidente Municipal
2023	4to Trimestre	1 Pachuca Honesta, Cercana y Moderna	Coordinación y/o Supervisión de las Giras y Logística en las Actividades en las que Participa la o el C. Presidente Municipal Constitucional	Implementando las estrategias adecuadas para una logística eficiente, que se presenten en tiempo y forma los requerimientos para la realización de los eventos y que las áreas involucradas se apeguen a los lineamientos establecidos para la realización.	Fin	Contribuir a obtener una percepción positiva de la ciudadanía en cuanto al desempeño de la función pública de la C. Presidente Municipal en eventos mediante la coordinación eficiente y supervisión de las giras y logística de los eventos realizados	Eventos Realizados	Anual	Índice de percepción positiva respecto de los eventos realizados	$IPPRER = TER \leq 30\% \text{ Negativo}$ $IPPRER = TER \leq 69\% \leq 31\% \text{ Aceptable}$ $IPPRER = TER \leq 70\% \text{ Positivo}$ IPPRER=Índice de percepción positiva respecto a eventos realizados TER= Total de Eventos Realizados	0	100%	100%	100.00		Dirección de Giras y Logística
2023	4to Trimestre	1 Pachuca Honesta, Cercana y Moderna	Coordinación y/o Supervisión de las Giras y Logística en las Actividades en las que Participa la o el C. Presidente Municipal Constitucional	Implementando las estrategias adecuadas para una logística eficiente, que se presenten en tiempo y forma los requerimientos para la realización de los eventos y que las áreas involucradas se apeguen a los lineamientos establecidos para la realización.	Propósito	Adecuada coordinación y/o supervisión de las giras y logística de los eventos a los que asiste la o el C. Presidente Municipal Constitucional	Eventos realizados	Anual	Tasa de eventos debidamente coordinados y/o supervisados	$TER = (PER / PEP) * 100$ TER=Tasa de eventos realizados PER= Porcentaje de eventos realizados PEP= Porcentaje de eventos programados	0	100%	100%	100.00		Dirección de Giras y Logística
2023	4to Trimestre	1 Pachuca Honesta, Cercana y Moderna	Coordinación y/o Supervisión de las Giras y Logística en las Actividades en las que Participa la o el C. Presidente Municipal Constitucional	Implementando las estrategias adecuadas para una logística eficiente, que se presenten en tiempo y forma los requerimientos para la realización de los eventos y que las áreas involucradas se apeguen a los lineamientos establecidos para la realización.	Componente	Eventos donde tiene participación la o el C. Presidente Municipal Constitucional, realizados	Eventos realizados	Trimestral	Porcentaje de eventos realizados	$PER = (NER / NEP) * 100$ PER= Porcentaje de Eventos Realizados NER=Número de Eventos Realizados NEP=Número de Eventos Programados	402%	24.13%	24.13%	100.00		Dirección de Giras y Logística












Indicadores 4° trimestre 2023

Ejercicio	Periodo	Eje del PMD	Nombre del Programa derivado del Plan Municipal de Desarrollo	Objetivo de Programa	Nivel del indicador	Definición del indicador	Unidad de medida	Frecuencia de medición	Indicador	Método de cálculo	Línea base	Metas programadas	Avance de metas	% de avance		Área responsable de la información
2023	4to Trimestre	1 Pachuca Honesta, Cercana y Moderna	Coordinación y/o Supervisión de las Giras y Logística en las Actividades en las que Participa la o el C. Presidente Municipal Constitucional	Implementando las estrategias adecuadas para una logística eficiente, que se presenten en tiempo y forma los requerimientos para la realización de los eventos y que las áreas involucradas se apeguen a los lineamientos establecidos para la realización.	Actividad	Adecuada coordinación de las áreas	Tarjetas Informativas	Mensual	Número de tarjetas informativas elaboradas	$NTI = TI1 + TI2 \dots Tin$ NTI=Número de tarjetas informativas. NT1=Número de tarjetas informativas 1. NT2=Número de tarjetas informativas 2. Tin=Número de tarjetas informativas n	154	38	38.34	100.00		Dirección de Giras y Logística
2023	4to Trimestre	1 Pachuca Honesta, Cercana y Moderna	Coordinación y/o Supervisión de las Giras y Logística en las Actividades en las que Participa la o el C. Presidente Municipal Constitucional	Implementando las estrategias adecuadas para una logística eficiente, que se presenten en tiempo y forma los requerimientos para la realización de los eventos y que las áreas involucradas se apeguen a los lineamientos establecidos para la realización.	Actividad	Correcto aforo de acuerdo a los requerimientos	Eventos realizados	Mensual	Número de eventos realizados	$NER = E1 + E2 \dots En$ NER=Número de eventos realizados. NER1=Número de Eventos realizados 1 NER2=Número de Eventos realizados 2 En=Eventos n	154	38	38.34	100.00		Dirección de Giras y Logística
2023	4to Trimestre	1 Pachuca Honesta, Cercana y Moderna	Coordinación y/o Supervisión de las Giras y Logística en las Actividades en las que Participa la o el C. Presidente Municipal Constitucional	Implementando las estrategias adecuadas para una logística eficiente, que se presenten en tiempo y forma los requerimientos para la realización de los eventos y que las áreas involucradas se apeguen a los lineamientos establecidos para la realización.	Actividad	Correcto orden del día	Fichas técnicas.	Mensual	Número de fichas técnicas e invitaciones recepcionadas	$NFTI = FT1 + FT2 \dots FTIn$ NFT=Número de fichas técnicas e invitaciones recepcionadas durante el periodo que se reporta. NFT1= Número de Ficha Técnica 1 NFT2= Número de Ficha Técnica 2 FTIn=Ficha Técnica n	154	38	38.34	100.00		Dirección de Giras y Logística
2023	4to Trimestre	1 Pachuca Honesta, Cercana y Moderna	Atención Ciudadana 070	Se proporcionará información a la ciudadanía mediante redes sociales y folletoje con la finalidad de que el ciudadano identifique cuales son las vías de comunicación con las que contamos y así pueda hacer llegar sus peticiones.	Fin	Contribuir a elevar la satisfacción ciudadana a través de la atención telefónica mediante un canal de comunicación empático	Peticiones atendidas	Anual	Índice de variación anual de peticiones atendidas	$IVAPA = (PAAA - PAAAN) / PAAAN * 100$ IVAPA=Índice de Variación Anual de Peticiones Atendidas PAAA=Peticiones Atendidas Año Actual PAAAN=Peticiones Atendidas Año Anterior	0	100%	100%	100.00		Dirección de Atención Telefónica SERVITEL
2023	4to Trimestre	1 Pachuca Honesta, Cercana y Moderna	Atención Ciudadana 070	Se proporcionará información a la ciudadanía mediante redes sociales y folletoje con la finalidad de que el ciudadano identifique cuales son las vías de comunicación con las que contamos y así pueda hacer llegar sus peticiones.	Propósito	Los ciudadanos del municipio de Pachuca de Soto reciben atención telefónica eficiente en la recepción de sus solicitudes y demandas, además de contar con herramientas y medios de difusión para proporcionar a la ciudadanía información veraz sobre la vía correcta para contactarnos, así como del servicio que se proporciona.	Peticiones ingresadas	Anual	Tasa de variación anual de peticiones ingresadas al sistema de gestión	$TVAPI = (PIAA - PIAAN) / PIAAN * 100$ TVAPI=Tasa de Variación Anual de Peticiones Ingresadas PIAA=Peticiones Ingresadas Año Actual PIAAN=Peticiones Ingresadas Año Anterior	0	100%	100%	100.00		Dirección de Atención Telefónica SERVITEL
2023	4to Trimestre	1 Pachuca Honesta, Cercana y Moderna	Atención Ciudadana 070	Se proporcionará información a la ciudadanía mediante redes sociales y folletoje con la finalidad de que el ciudadano identifique cuales son las vías de comunicación con las que contamos y así pueda hacer llegar sus peticiones.	Componente	Solicitudes y demandas efectivamente canalizadas	Solicitudes Canalizadas	Trimestral	Porcentaje de solicitudes canalizadas	$PSC = (NSR / NSPC) * 100$ PSC= Porcentaje de solicitudes canalizadas. NSR=Número de solicitudes recibidas. NSPC=Número de solicitudes programadas a canalizar.	4398	24.99%	23.99%	96.00		Dirección de Atención Telefónica SERVITEL
2023	4to Trimestre	1 Pachuca Honesta, Cercana y Moderna	Atención Ciudadana 070	Se proporcionará información a la ciudadanía mediante redes sociales y folletoje con la finalidad de que el ciudadano identifique cuales son las vías de comunicación con las que contamos y así pueda hacer llegar sus peticiones.	Componente	Difusión eficiente de los medios de atención ciudadana	Publicaciones en Redes Sociales	Trimestral	Porcentaje de publicaciones	$PP = (NPRS / NPP) * 100$ PP= Porcentaje de publicaciones. NPRS=Número de publicaciones en redes sociales. NPP=Número de publicaciones programadas.	0%	24.99%	27.99%	112.00		Dirección de Atención Telefónica SERVITEL
2023	4to Trimestre	1 Pachuca Honesta, Cercana y Moderna	Atención Ciudadana 070	Se proporcionará información a la ciudadanía mediante redes sociales y folletoje con la finalidad de que el ciudadano identifique cuales son las vías de comunicación con las que contamos y así pueda hacer llegar sus peticiones.	Actividad	Implementación del Programa Whatsapp Center	Peticiones Atendidas	Mensual	Número de peticiones atendidas	$NPA = PA1 + PA2 \dots PAn$ NPA= Número de Peticiones Atendidas dentro del periodo que se reporta. PA1= Peticiones Atendidas 1 PA2= Peticiones Atendidas 2 PAn=Peticiones Atendidas n	1600	400	400	100.00		Dirección de Atención Telefónica SERVITEL
2023	4to Trimestre	1 Pachuca Honesta, Cercana y Moderna	Atención Ciudadana 070	Se proporcionará información a la ciudadanía mediante redes sociales y folletoje con la finalidad de que el ciudadano identifique cuales son las vías de comunicación con las que contamos y así pueda hacer llegar sus peticiones.	Actividad	Suficientes herramientas, recursos de comunicación y canalización de solicitudes	Estadísticas Integradas	Mensual	Número de estadísticas integradas	$NEI = E1 + E2 \dots Ein$ NEI= Suma de las Estadísticas Integradas en el periodo que se reporta E1= Estadísticas Integradas 1 E2= Estadísticas Integradas 2 Ein=Estadísticas Integradas n	1600	400	400	100.00		Dirección de Atención Telefónica SERVITEL
2023	4to Trimestre	1 Pachuca Honesta, Cercana y Moderna	Atención Ciudadana 070	Se proporcionará información a la ciudadanía mediante redes sociales y folletoje con la finalidad de que el ciudadano identifique cuales son las vías de comunicación con las que contamos y así pueda hacer llegar sus peticiones.	Actividad	Información asertiva que proporcionen las y los compañeros del ayuntamiento sobre el área.	Capacitaciones	Mensual	Número de capacitaciones	$NC = C1 + C2 \dots Cn$ NC= Suma de las Capacitaciones durante el periodo que se reporta C1= Capacitaciones 1 C2= Capacitaciones 2 Cn=Capacitaciones n	1600	400	400	100.00		Dirección de Atención Telefónica SERVITEL
2023	4to Trimestre	1 Pachuca Honesta, Cercana y Moderna	Atención Ciudadana 070	Se proporcionará información a la ciudadanía mediante redes sociales y folletoje con la finalidad de que el ciudadano identifique cuales son las vías de comunicación con las que contamos y así pueda hacer llegar sus peticiones.	Actividad	Difusión del programa Whatsapp Center	Publicaciones realizadas	Mensual	Número de publicaciones realizadas	$NPR = P1 + P2 \dots Pn$ NPR= Suma de las Publicaciones Realizadas dentro del periodo que se reporta P1= Publicaciones 1. P2= Publicaciones 2. Pn=Publicaciones n	80	20	20	100.00		Dirección de Atención Telefónica SERVITEL
2023	4to Trimestre	1 Pachuca Honesta, Cercana y Moderna	Atención Ciudadana 070	Se proporcionará información a la ciudadanía mediante redes sociales y folletoje con la finalidad de que el ciudadano identifique cuales son las vías de comunicación con las que contamos y así pueda hacer llegar sus peticiones.	Actividad	Correcta difusión del servicio de atención telefónica	Publicaciones y Capacitaciones realizadas	Mensual	Número de publicaciones realizadas y capacitaciones	$NPCR = (PR1 + PR2 \dots PRn) + (CR1 + CR2 \dots CRn)$ NPCR= Suma de todas las Publicaciones + Suma de todas las Capacitaciones dentro del periodo que se reporta PR1= Publicaciones Realizadas1 PR2= Publicaciones Realizadas2 PRn=Publicaciones Realizadas n CR1= Capacitaciones Realizadas1 CR2= Capacitaciones Realizadas2 CRn=Capacitaciones Realizadas n	80	20	20	100.00		Dirección de Atención Telefónica SERVITEL
2023	4to Trimestre	1 Pachuca Honesta, Cercana y Moderna	Atención Ciudadana 070	Se proporcionará información a la ciudadanía mediante redes sociales y folletoje con la finalidad de que el ciudadano identifique cuales son las vías de comunicación con las que contamos y así pueda hacer llegar sus peticiones.	Actividad	Amplia difusión de información sobre la marcación correcta al 070	Publicaciones realizadas	Mensual	Número de publicaciones realizadas	$NPR = PR1 + PR2 \dots PRn$ NPR= Suma de las Publicaciones Realizadas dentro del periodo que se reporta PR1= Publicación Realizada 1 PR2=Publicación Realizada 2 PRn=Publicación Realizada n	80	20	20	100.00		Dirección de Atención Telefónica SERVITEL
2023	4to Trimestre	1 Pachuca Honesta, Cercana y Moderna	Atención, Orientación y Canalización Ciudadana	Se propone capacitar al personal para la adecuada recepción y registro de solicitudes ingresadas mediante audiencias y oficios, verificando que la información esté completa para lograr una eficiente atención ciudadana.	Fin	Contribuir con la correcta atención a las peticiones realizadas por los ciudadanos.	Ciudadanos satisfechos	Anual	Índice de ciudadanos satisfechos con la gestión realizada.	$ICS = (NCS / TRV) * 100$ ICS= Índice de Ciudadanos Satisfechos NCS= Número de Ciudadanos Satisfechos TRV= Total de Respuestas Válidas	0	100%	100%	100.00		Secretaría Particular












Indicadores 4° trimestre 2023















Ejercicio	Periodo	Eje del PMD	Nombre del Programa derivado del Plan Municipal de Desarrollo	Objetivo de Programa	Nivel del indicador	Definición del indicador	Unidad de medida	Frecuencia de medición	Indicador	Método de cálculo	Línea base	Metas programadas	Avance de metas	% de avance		Área responsable de la información
2023	4to Trimestre	1 Pachuca Honesta, Cercana y Moderna	Atención, Orientación y Canalización Ciudadana	Se propone capacitar al personal para la adecuada recepción y registro de solicitudes ingresadas mediante audiencias y oficios, verificando que la información esté completa para lograr una eficiente atención ciudadana.	Propósito	La atención que se brinda a la ciudadanía del Municipio de Pachuca de Soto es eficiente.	Peticiones canalizadas	Anual	Tasa de las peticiones canalizadas satisfactoriamente.	TPCS=(NPCS/TPC)*100 TPCS= Tasa de Peticiones Canalizadas Satisfactoriamente NPCS= Número de peticiones canalizadas satisfactoriamente TPC= Total de peticiones canalizadas	0	100%	100%	100.00		Secretaría Particular
2023	4to Trimestre	1 Pachuca Honesta, Cercana y Moderna	Atención, Orientación y Canalización Ciudadana	Se propone capacitar al personal para la adecuada recepción y registro de solicitudes ingresadas mediante audiencias y oficios, verificando que la información esté completa para lograr una eficiente atención ciudadana.	Componente	Correcta canalización de peticiones	Peticiones ingresadas	Trimestral	Porcentaje de las peticiones ingresadas	PPCI=(NPCIR/NPCP)*100 PPCI=Porcentaje de peticiones de la ciudadanía ingresadas NPCIR=Número de peticiones de la ciudadanía ingresadas NPCP=Número de peticiones de la ciudadanía programadas.	2619	30%	27.64%	90.71		Secretaría Particular
2023	4to Trimestre	1 Pachuca Honesta, Cercana y Moderna	Atención, Orientación y Canalización Ciudadana	Se propone capacitar al personal para la adecuada recepción y registro de solicitudes ingresadas mediante audiencias y oficios, verificando que la información esté completa para lograr una eficiente atención ciudadana.	Actividad	Registro completo de solicitudes ingresadas en audiencias públicas, privadas y oficios.	Peticiones Registradas	Mensual	Número de peticiones registradas.	NPR= Número peticiones registradas SIAPub= Solicitudes Ingresadas en Audiencias Públicas SIAPriv= Solicitudes Ingresadas en Audiencias Privadas	1310	327.36	327.36	100.00		Secretaría Particular
2023	4to Trimestre	1 Pachuca Honesta, Cercana y Moderna	Atención, Orientación y Canalización Ciudadana	Se propone capacitar al personal para la adecuada recepción y registro de solicitudes ingresadas mediante audiencias y oficios, verificando que la información esté completa para lograr una eficiente atención ciudadana.	Actividad	Entrega en la totalidad de peticiones canalizadas.	Peticiones canalizadas	Mensual	Número de entrega de peticiones canalizadas.	NEPC= PC1+PC2+...PCn NEPC= Número de peticiones canalizadas. PC1= Peticiones canalizadas 1 PC2= Peticiones canalizadas 2	1310	327.36	327.36	100.00		Secretaría Particular
2023	4to Trimestre	1 Pachuca Honesta, Cercana y Moderna	Fortalecimiento de las relaciones entre el Presidente Municipal con los ciudadanos y los diferentes sectores de Públicos	Consolidar y estimular el liderazgo social con una adecuada coordinación de canales de atención y comunicación que desarrollará interés de la ciudadanía para participar y/o asistir a los eventos de Municipio de Pachuca de Soto	Fin	Liderazgo social de la o el Presidente Municipal	Índice de avance	Anual	Índice de avance en la consolidación de los dos componentes de la dirección de Relaciones Públicas	IA=(PCA+PCB)/2 IA= Índice de avance PCA= Puntuación al Componente A PCB= Puntuación del Componente B	0	100%	100%	100.00		Dirección de Relaciones Públicas
2023	4to Trimestre	1 Pachuca Honesta, Cercana y Moderna	Fortalecimiento de las relaciones entre el Presidente Municipal con los ciudadanos y los diferentes sectores de Públicos	Consolidar y estimular el liderazgo social con una adecuada coordinación de canales de atención y comunicación que desarrollará interés de la ciudadanía para participar y/o asistir a los eventos de Municipio de Pachuca de Soto	Propósito	Liderazgo social de la o el Presidente Municipal, se genera por la adecuada comunicación entre autoridades municipales y la ciudadanía, provocada por factores tales como el interés de la ciudadanía para participar y/o asistir a los eventos organizados por el Ayuntamiento	Número de vínculos	Anual	Tasa de fortalecimiento de vínculos entre el municipio y la sociedad en general	TFV=(NVF/TVE)*100 TFV= Tasa de Fortalecimiento de Vínculos NVF= Número de Vínculos Fortalecidos TVE= Total de Vínculos Evaluados	0	100%	100%	100.00		Dirección de Relaciones Públicas
2023	4to Trimestre	1 Pachuca Honesta, Cercana y Moderna	Fortalecimiento de las relaciones entre el Presidente Municipal con los ciudadanos y los diferentes sectores de Públicos	Consolidar y estimular el liderazgo social con una adecuada coordinación de canales de atención y comunicación que desarrollará interés de la ciudadanía para participar y/o asistir a los eventos de Municipio de Pachuca de Soto	Componente	Eventos organizados y atendidos	Número de Eventos	Trimestral	Porcentaje de eventos atendidos	PEOA=(NER/NEP)*100 PEOA= Porcentaje de eventos organizados y atendidos. NER=Número de eventos realizados. NEP=Número de eventos programados. NECRP= ECRP1+ECRP2+...ECRPn	22	23%	45.46%	200.00		Dirección de Relaciones Públicas
2023	4to Trimestre	1 Pachuca Honesta, Cercana y Moderna	Fortalecimiento de las relaciones entre el Presidente Municipal con los ciudadanos y los diferentes sectores de Públicos	Consolidar y estimular el liderazgo social con una adecuada coordinación de canales de atención y comunicación que desarrollará interés de la ciudadanía para participar y/o asistir a los eventos de Municipio de Pachuca de Soto	Actividad	Convocatoria eficiente para eventos organizados por presidencia	Eventos Convocados	Mensual	Número de eventos convocados por Relaciones Públicas.	NECRP= Número de Eventos Convocados por Relaciones Públicas dentro del periodo que se reporta. ECRP1=Eventos Convocados por Relaciones Públicas 1. ECRP2=Eventos Convocados por Relaciones Públicas 2.	5	1	1	100.00		Dirección de Relaciones Públicas
2023	4to Trimestre	1 Pachuca Honesta, Cercana y Moderna	Fortalecimiento de las relaciones entre el Presidente Municipal con los ciudadanos y los diferentes sectores de Públicos	Consolidar y estimular el liderazgo social con una adecuada coordinación de canales de atención y comunicación que desarrollará interés de la ciudadanía para participar y/o asistir a los eventos de Municipio de Pachuca de Soto	Actividad	Directorio oficial de Relaciones públicas actualizado	Invitaciones enviadas	Mensual	Número de invitaciones enviadas	NIE= IE1+IE2+...IEn NIE= Número de Invitaciones Enviadas dentro del periodo que se reporta dentro del periodo que se reporta IE1=Invitaciones Enviadas 1. IE2=Invitaciones Enviadas 2.	5	1	1	100.00		Dirección de Relaciones Públicas
2023	4to Trimestre	1 Pachuca Honesta, Cercana y Moderna	Fortalecimiento de las relaciones entre el Presidente Municipal con los ciudadanos y los diferentes sectores de Públicos	Consolidar y estimular el liderazgo social con una adecuada coordinación de canales de atención y comunicación que desarrollará interés de la ciudadanía para participar y/o asistir a los eventos de Municipio de Pachuca de Soto	Actividad	Llamadas de confirmación para el evento	Llamadas realizadas	Mensual	Número de llamadas realizadas	NLIR= LLR1+LLR2+...LIRn NLIR= Número de llamadas realizadas dentro del periodo que se reporta LLR1= Llamadas realizadas 1. LLR2= Llamadas realizadas 2.	5	1	1	100.00		Dirección de Relaciones Públicas
2023	4to Trimestre	1 Pachuca Honesta, Cercana y Moderna	Fortalecimiento de las relaciones entre el Presidente Municipal con los ciudadanos y los diferentes sectores de Públicos	Consolidar y estimular el liderazgo social con una adecuada coordinación de canales de atención y comunicación que desarrollará interés de la ciudadanía para participar y/o asistir a los eventos de Municipio de Pachuca de Soto	Actividad	Equidad de género en eventos	Asistentes al evento	Mensual	Número de personas que asistieron al evento convocado	NAEC= AEC1+AEC2+...AECn NAEC= Suma de los Asistentes al Evento Convocado durante el periodo que se reporta AEC1= Asistentes al evento convocado 1 AEC2= Asistentes al evento convocado 2	5	1	1	100.00		Dirección de Relaciones Públicas
2023	4to Trimestre	1 Pachuca Honesta, Cercana y Moderna	Fortalecimiento de las relaciones entre el Presidente Municipal con los ciudadanos y los diferentes sectores de Públicos	Consolidar y estimular el liderazgo social con una adecuada coordinación de canales de atención y comunicación que desarrollará interés de la ciudadanía para participar y/o asistir a los eventos de Municipio de Pachuca de Soto	Actividad	Registro adecuado de eventos realizados	Personas atendidas	Mensual	Número de personalidades atendidas	NPA= PA1+PA2+...PAn NPA= Suma de las Personalidades Atendidas durante el periodo que se reporta PA1= Persona Atendida 1 PA2= Persona Atendida 2	5	1	1	100.00		Dirección de Relaciones Públicas
2023	4to Trimestre	3 Pachuca con bienestar social, humana, igualitaria y con valores	Prevención de la violencia en contra de Niñas, Niños y Adolescentes de Pachuca de Soto	Creación de un comité comunitario de protección de Niñas, Niños y Adolescentes, impartición de talleres "Conoce tus derechos", celebración de convenios interinstitucionales, creación de campañas para la reducción del trabajo infantil y la violencia en contra de Niñas, Niños y Adolescentes	Fin	Reducción de casos de la violencia en contra de Niñas, Niños y Adolescentes de Pachuca de Soto	Casos de violencia	Anual	Índice de casos de violencia en contra de Niñas, Niños y Adolescentes	ICV=(NCV/CNNA/PTNNA)*100 ICV= Índice de casos de violencia NCV/CNNA= Número de casos de violencia en contra de Niñas, Niños y Adolescentes PTNNA= Población total de Niñas, Niños y Adolescentes	0	0	0	100.00		Secretaría Ejecutiva del Sistema Municipal de Protección Integral de Niñas, Niños y Adolescentes Pachuca
2023	4to Trimestre	3 Pachuca con bienestar social, humana, igualitaria y con valores	Prevención de la violencia en contra de Niñas, Niños y Adolescentes de Pachuca de Soto	Creación de un comité comunitario de protección de Niñas, Niños y Adolescentes, impartición de talleres "Conoce tus derechos", celebración de convenios interinstitucionales, creación de campañas para la reducción del trabajo infantil y la violencia en contra de Niñas, Niños y Adolescentes	Propósito	Baja tasa de violencia en contra de Niñas, Niños y Adolescentes de Pachuca de Soto.	Reportes	Anual	Tasa de reportes de violencia en contra de Niñas, Niños y Adolescentes	TRVCNNA=(NRVCNNA/PNNA)*100 TRVCNNA= Tasa de reportes de violencia en contra de Niñas, Niños y Adolescentes NRVCNNA= Número de reportes de violencia en contra de Niñas, Niños y Adolescentes PNNA= Población de Niñas, Niños y Adolescentes	0	0	0	100.00		Secretaría Ejecutiva del Sistema Municipal de Protección Integral de Niñas, Niños y Adolescentes Pachuca















Ejercicio	Periodo	Eje del PMD	Nombre del Programa derivado del Plan Municipal de Desarrollo	Objetivo de Programa	Nivel del indicador	Definición del indicador	Unidad de medida	Frecuencia de medición	Indicador	Método de cálculo	Línea base	Metas programadas	Avance de metas	% de avance		Área responsable de la información
2023	4to Trimestre	3 Pachuca con bienestar social, humana, igualitaria y con valores	Prevención de la violencia en contra de Niñas, Niños y Adolescentes de Pachuca de Soto	Creación de un comité comunitario de protección de Niñas, Niños y Adolescentes, impartición de talleres "Conoce tus derechos", celebración de convenios interinstitucionales, creación de campañas para la reducción del trabajo infantil y la violencia en contra de Niñas, Niños y Adolescentes	Componente	Eficientes mecanismos de atención a la violencia en contra de Niñas, Niños y Adolescentes de Pachuca de Soto por parte de las autoridades de la administración pública	Atenciones	Trimestral	Porcentaje de casos de Niñas, Niños y Adolescentes atendidos por casos de violencia en su agravio	$PNNyAaCV = \frac{PNNyAa(NRRNyAa(NRRNyAPa))}{100}$ PNNyAaCV= Porcentaje de Niñas, Niños y Adolescentes atendidos por casos de violencia PNNyAa=Número de reportes de Niñas, Niños y Adolescentes atendidos programados para atención	100%	20%	25%	125.00		Secretaría Ejecutiva del Sistema Municipal de Protección Integral de Niñas, Niños y Adolescentes Pachuca
2023	4to Trimestre	3 Pachuca con bienestar social, humana, igualitaria y con valores	Prevención de la violencia en contra de Niñas, Niños y Adolescentes de Pachuca de Soto	Creación de un comité comunitario de protección de Niñas, Niños y Adolescentes, impartición de talleres "Conoce tus derechos", celebración de convenios interinstitucionales, creación de campañas para la reducción del trabajo infantil y la violencia en contra de Niñas, Niños y Adolescentes	Componente	Disminución de trabajo infantil de Niñas, Niños y Adolescentes de Pachuca de Soto	Casos atendidos	Trimestral	Porcentaje de Niñas, Niños y Adolescentes, que dejen de ser víctimas de trabajo infantil	$PNNyAaCTI = \frac{PNNyAa(NCNCNyAa(NCNCNyAPa))}{100}$ PNNyAaCTI= Porcentaje de Niñas, Niños y Adolescentes atendidos por casos de trabajo infantil NCNNAa=Número de casos de Niñas, Niños y Adolescentes, atendidos programados para atención	100%	20%	30%	150.00		Secretaría Ejecutiva del Sistema Municipal de Protección Integral de Niñas, Niños y Adolescentes Pachuca
2023	4to Trimestre	3 Pachuca con bienestar social, humana, igualitaria y con valores	Prevención de la violencia en contra de Niñas, Niños y Adolescentes de Pachuca de Soto	Creación de un comité comunitario de protección de Niñas, Niños y Adolescentes, impartición de talleres "Conoce tus derechos", celebración de convenios interinstitucionales, creación de campañas para la reducción del trabajo infantil y la violencia en contra de Niñas, Niños y Adolescentes	Componente	Eficientes medios de difusión de los Derechos de Niñas, Niños y Adolescentes de Pachuca de Soto	Pláticas y talleres realizados	Trimestral	Porcentaje de campañas de difusión y talleres de los derechos de Niñas, Niños y Adolescentes de Pachuca de Soto	$\frac{PNNyAaCTI}{(NCyTDDNNyAR/NCyTDDNNyAP)} * 100$ PCyTDDNNyA=Porcentaje de campañas y talleres de difusión de los derechos de Niñas, Niños y Adolescentes NCyTDDNNyAR=Número de campañas y talleres de difusión de los derechos de Niñas, Niños y Adolescentes realizados. NCyTDDNNyAP=Número de campañas y talleres de difusión de los derechos de Niñas, Niños y Adolescentes programados	100%	20%	20%	100.00		Secretaría Ejecutiva del Sistema Municipal de Protección Integral de Niñas, Niños y Adolescentes Pachuca
2023	4to Trimestre	3 Pachuca con bienestar social, humana, igualitaria y con valores	Prevención de la violencia en contra de Niñas, Niños y Adolescentes de Pachuca de Soto	Creación de un comité comunitario de protección de Niñas, Niños y Adolescentes, impartición de talleres "Conoce tus derechos", celebración de convenios interinstitucionales, creación de campañas para la reducción del trabajo infantil y la violencia en contra de Niñas, Niños y Adolescentes	Actividad	Suficientes protocolos de atención por parte de las autoridades para atender la violencia en contra de Niñas, Niños y Adolescentes de Pachuca de Soto	Casos de Niñas, Niños y Adolescentes atendidos	Mensual	Porcentaje de casos de Niñas, Niños y Adolescentes atendidos por casos de violencia en su agravio	$PCNNAACVG = \frac{PCNNAAV(TCNNA)}{100}$ PCNNAACVG= Porcentaje de casos de Niñas, Niños y Adolescentes atendidos por casos de violencia en su agravio PCNNAAV=Número de casos de Niñas, Niños y Adolescentes atendidos por violencia TCNNA= Total de casos de Niñas, Niños y Adolescentes atendidos	0	40%	28%	70.00		Secretaría Ejecutiva del Sistema Municipal de Protección Integral de Niñas, Niños y Adolescentes Pachuca
2023	4to Trimestre	3 Pachuca con bienestar social, humana, igualitaria y con valores	Prevención de la violencia en contra de Niñas, Niños y Adolescentes de Pachuca de Soto	Creación de un comité comunitario de protección de Niñas, Niños y Adolescentes, impartición de talleres "Conoce tus derechos", celebración de convenios interinstitucionales, creación de campañas para la reducción del trabajo infantil y la violencia en contra de Niñas, Niños y Adolescentes	Actividad	Eficaz compromiso de padres y madres de familia para la protección y cuidado de Niñas, Niños y Adolescentes	Personas Alcanzadas con Información	Mensual	Número de personas alcanzadas con información para acceder a la educación de Niñas, Niños y Adolescentes	$\frac{NPAIAENNA}{PAIAENNA1+PAIAENNA2+...+PAIAENNA_n}$ NPAIAENNA= Número de las Personas Alcanzadas con Información para Acceder a la Educación de Niñas, Niños y Adolescentes PAIAENNA1=Personas Alcanzadas con Información para Acceder a la Educación de Niñas, Niños y Adolescentes 1 PAIAENNA2=Personas Alcanzadas con Información para Acceder a la Educación de Niñas, Niños y Adolescentes 2	7000	1750	1407	80.40		Secretaría Ejecutiva del Sistema Municipal de Protección Integral de Niñas, Niños y Adolescentes Pachuca
2023	4to Trimestre	3 Pachuca con bienestar social, humana, igualitaria y con valores	Prevención de la violencia en contra de Niñas, Niños y Adolescentes de Pachuca de Soto	Creación de un comité comunitario de protección de Niñas, Niños y Adolescentes, impartición de talleres "Conoce tus derechos", celebración de convenios interinstitucionales, creación de campañas para la reducción del trabajo infantil y la violencia en contra de Niñas, Niños y Adolescentes	Actividad	Sensibilización cultural de los adultos	Ciudadanos Capacitados	Mensual	Número de ciudadanos capacitados acerca de la problemática del trabajo infantil	$NCCAPTI = CC1+CC2+CC+...CC_n$ NCCAPTI= Número de Ciudadanos Capacitados Acerca de la Problemática del Trabajo Infantil Dentro del periodo que se reporta CC1= Ciudadano Capacitado 1 CC2= Ciudadano Capacitado 2	2000	450	700	155.56		Secretaría Ejecutiva del Sistema Municipal de Protección Integral de Niñas, Niños y Adolescentes Pachuca
2023	4to Trimestre	3 Pachuca con bienestar social, humana, igualitaria y con valores	Prevención de la violencia en contra de Niñas, Niños y Adolescentes de Pachuca de Soto	Creación de un comité comunitario de protección de Niñas, Niños y Adolescentes, impartición de talleres "Conoce tus derechos", celebración de convenios interinstitucionales, creación de campañas para la reducción del trabajo infantil y la violencia en contra de Niñas, Niños y Adolescentes	Actividad	Suficientes mecanismos de vinculación con el sector privado	Convenios Realizados	Mensual	Número de convenios realizados en pro de la Niñez y Adolescentes	$NCRPNA = CRPNA1+CRPNA2+...+CRPNA_n$ NCRPNA= Número de Convenios Realizados en Pro de la Niñez y Adolescentes dentro del periodo que se reporta CRPNA1= Convenios Realizados en Pro de la Niñez y Adolescentes 1 CRPNA2= Convenios Realizados en Pro de la Niñez y Adolescentes 2	1	0	1	100.00		Secretaría Ejecutiva del Sistema Municipal de Protección Integral de Niñas, Niños y Adolescentes Pachuca
2023	4to Trimestre	3 Pachuca con bienestar social, humana, igualitaria y con valores	Prevención de la violencia en contra de Niñas, Niños y Adolescentes de Pachuca de Soto	Creación de un comité comunitario de protección de Niñas, Niños y Adolescentes, impartición de talleres "Conoce tus derechos", celebración de convenios interinstitucionales, creación de campañas para la reducción del trabajo infantil y la violencia en contra de Niñas, Niños y Adolescentes	Actividad	Eficiente intervención de las autoridades para prevenir el trabajo infantil	Niñas, Niños y Adolescentes que dejan de ser víctimas de trabajo infantil	Mensual	Número de Niñas, Niños y Adolescentes, que dejen de ser víctimas de trabajo infantil	$STNDNNADSVI = \frac{STNDNNADSVI1+NDNNADSVI2}{...}$ STNDNNADSVI=Suma total Número de Niñas, Niños y Adolescentes que dejen de ser víctimas de trabajo infantil NDNNADSVI1= Número de Niñas, Niños y Adolescentes que dejen de ser víctimas de trabajo infantil	20	4	8	200.00		Secretaría Ejecutiva del Sistema Municipal de Protección Integral de Niñas, Niños y Adolescentes Pachuca
2023	4to Trimestre	3 Pachuca con bienestar social, humana, igualitaria y con valores	Prevención de la violencia en contra de Niñas, Niños y Adolescentes de Pachuca de Soto	Creación de un comité comunitario de protección de Niñas, Niños y Adolescentes, impartición de talleres "Conoce tus derechos", celebración de convenios interinstitucionales, creación de campañas para la reducción del trabajo infantil y la violencia en contra de Niñas, Niños y Adolescentes	Actividad	Disminución de la deserción educativa	Personas Alcanzadas con Información	Mensual	Número de personas alcanzadas con información para acceder a la educación de Niñas, Niños y Adolescentes	$\frac{NPAIAENNA}{PAIAENNA1+PAIAENNA2+...+PAIAENNA_n}$ NPAIAENNA= Número de Personas Alcanzadas con Información para Acceder a la Educación de Niñas, Niños y Adolescentes PAIAENNA1= Personas Alcanzadas con Información para Acceder a la Educación de Niñas, Niños y Adolescentes 1 PAIAENNA2= Personas Alcanzadas con Información para Acceder a la Educación de Niñas, Niños y Adolescentes 2	7000	1800	2070	115.00		Secretaría Ejecutiva del Sistema Municipal de Protección Integral de Niñas, Niños y Adolescentes Pachuca















Ejercicio	Periodo	Eje del PMD	Nombre del Programa derivado del Plan Municipal de Desarrollo	Objetivo de Programa	Nivel del indicador	Definición del indicador	Unidad de medida	Frecuencia de medición	Indicador	Método de cálculo	Línea base	Metas programadas	Avance de metas	% de avance		Área responsable de la información
2023	4to Trimestre	3 Pachuca con bienestar social, humana, igualitaria y con valores	Prevención de la violencia en contra de Niñas, Niños y Adolescentes de Pachuca de Soto	Creación de un comité comunitario de protección de Niñas, Niños y Adolescentes, impartición de talleres "Conoce tus derechos", celebración de convenios interinstitucionales, creación de campañas para la reducción del trabajo infantil y la violencia en contra de Niñas, Niños y Adolescentes	Actividad	Suficiente información sobre los derechos para la prevención del trabajo infantil	Ciudadanos Capacitados	Mensual	Número de ciudadanos capacitados acerca de la problemática del trabajo infantil	$NCAPT = CC1 + CC2 + CC3 + \dots + CCn$ NCAPT= Número de Ciudadanos Capacitados Acerca de la Problemática del Trabajo Infantil CC1= Ciudadanos Capacitados 1 CC2= Ciudadanos Capacitados 2	6000	1500	1450	96.67		Secretaría Ejecutiva del Sistema Municipal de Protección Integral de Niñas, Niños y Adolescentes Pachuca
2023	4to Trimestre	3 Pachuca con bienestar social, humana, igualitaria y con valores	Prevención de la violencia en contra de Niñas, Niños y Adolescentes de Pachuca de Soto	Creación de un comité comunitario de protección de Niñas, Niños y Adolescentes, impartición de talleres "Conoce tus derechos", celebración de convenios interinstitucionales, creación de campañas para la reducción del trabajo infantil y la violencia en contra de Niñas, Niños y Adolescentes	Actividad	Suficientes talleres de difusión de los derechos de Niñas, Niños y Adolescentes de Pachuca de Soto	Campañas de difusión y talleres	Mensual	Número de campañas de difusión y talleres de los derechos de Niñas, Niños y Adolescentes de Pachuca de Soto	$STCOTDNN = NNA1 + NCDTDDNA2 + \dots + n$ Suma total de campañas de difusión y talleres de los derechos de Niñas, Niños y Adolescentes de Pachuca de Soto NCDTDDNA= Número de campañas de difusión y talleres de los derechos de Niñas, Niños y Adolescentes	60	15	18	120.00		Secretaría Ejecutiva del Sistema Municipal de Protección Integral de Niñas, Niños y Adolescentes Pachuca
2023	4to Trimestre	3 Pachuca con bienestar social, humana, igualitaria y con valores	Prevención de la violencia en contra de Niñas, Niños y Adolescentes de Pachuca de Soto	Creación de un comité comunitario de protección de Niñas, Niños y Adolescentes, impartición de talleres "Conoce tus derechos", celebración de convenios interinstitucionales, creación de campañas para la reducción del trabajo infantil y la violencia en contra de Niñas, Niños y Adolescentes	Actividad	Suficientes campañas de difusión de los derechos de Niñas, Niños y Adolescentes de Pachuca de Soto	Personas Alcanzadas con las Campañas de Difusión	Mensual	Número personas alcanzadas con las campañas de difusión de los derechos de Niñas, Niños y Adolescentes de Pachuca de Soto a través de diferentes medios	$NPACDDNNA = PACDDNNA1 + PACDDNNA2 + \dots + PACDDNNA1n$ NPACDDNNA= Número de personas Alcanzadas con las Campañas de Difusión de los Derechos de Niñas, Niños y Adolescentes PACDDNNA1= Personas Alcanzadas con las Campañas de Difusión de los Derechos de Niñas, Niños y Adolescentes 1 PACDDNNA2= Personas Alcanzadas con las Campañas de Difusión de los Derechos de Niñas, Niños y Adolescentes 2	8000	3100	3800	122.58		Secretaría Ejecutiva del Sistema Municipal de Protección Integral de Niñas, Niños y Adolescentes Pachuca
2023	4to Trimestre	3 Pachuca con bienestar social, humana, igualitaria y con valores	Diagnóstico de la situación actual de Niñas, Niños y Adolescentes en el municipio de Pachuca de Soto	Realizar un diagnóstico de la situación actual de Niñas, Niños y Adolescentes del Municipio de Pachuca en materia de Violencia, Prevención de Embarazo y Adicciones en colaboración con la Universidad Autónoma del Estado de Hidalgo, con perspectiva y enfoque de derechos de la Niñez y Adolescencia de Pachuca de Soto	Fin	Contar con suficiente información para prevenir las problemáticas existentes de Violencia, Embarazo y Adicciones en Niñas, Niños y Adolescentes	Entrevistas	Anual	Índice de Niñas, Niños y Adolescentes entrevistados	$INNAE = (NNAE / TNAPO) * 100$ INNAE= Índice de Niñas, Niños y Adolescentes entrevistados NNAE= Número de Niñas, Niños y Adolescentes entrevistados TNAPO= Total de Niñas, Niños y Adolescentes en la población objeto	0	100%	100%	100.00		Secretaría Ejecutiva del Sistema Municipal de Protección Integral de Niñas, Niños y Adolescentes Pachuca
2023	4to Trimestre	3 Pachuca con bienestar social, humana, igualitaria y con valores	Diagnóstico de la situación actual de Niñas, Niños y Adolescentes en el municipio de Pachuca de Soto	Realizar un diagnóstico de la situación actual de Niñas, Niños y Adolescentes del Municipio de Pachuca en materia de Violencia, Prevención de Embarazo y Adicciones en colaboración con la Universidad Autónoma del Estado de Hidalgo, con perspectiva y enfoque de derechos de la Niñez y Adolescencia de Pachuca de Soto	Propósito	Suficiente información de un diagnóstico de la situación actual de Niñas, Niños y Adolescentes del Municipio de Pachuca de Soto en materia de Violencia, Prevención de Embarazo y Adicciones	Casos registrados	Anual	Tasa de infancias y adolescencias en materia de Violencia, Embarazo y Adicciones en Niñas, Niños y Adolescentes	$TIAMVEANNA = (NCVEANNA / PTNNA) * 100$ TIAMVEANNA= Tasa de infancias y adolescencias en materia de Violencia, Embarazo y Adicciones en Niñas, Niños y Adolescentes NCVEANNA= Número de casos de Violencia, Embarazo y Adicciones en Niñas, Niños y Adolescentes PTNNA= Población total de Niñas, Niños y Adolescentes	0	0	0	100.00		Secretaría Ejecutiva del Sistema Municipal de Protección Integral de Niñas, Niños y Adolescentes Pachuca
2023	4to Trimestre	3 Pachuca con bienestar social, humana, igualitaria y con valores	Diagnóstico de la situación actual de Niñas, Niños y Adolescentes en el municipio de Pachuca de Soto	Realizar un diagnóstico de la situación actual de Niñas, Niños y Adolescentes del Municipio de Pachuca en materia de Violencia, Prevención de Embarazo y Adicciones en colaboración con la Universidad Autónoma del Estado de Hidalgo, con perspectiva y enfoque de derechos de la Niñez y Adolescencia de Pachuca de Soto	Componente	Suficiente información cuantitativa sobre la problemática de vulneración de derechos de Niñas, Niños y Adolescentes en el Municipio de Pachuca de Soto	Entrevistas	Trimestral	Porcentaje de entrevistas a diferentes Instituciones Municipales y Estatales	$PEDIMYE = (NEDIMyER / NEDIMyEP) * 100$ PEDIMYE= Porcentaje de entrevistas a diferentes Instituciones Municipales y Estatales NEDIMyER= Número de Entrevistas a diferentes Instituciones Municipales y Estatales realizadas NEDIMyEP= Número de Entrevistas a diferentes Instituciones Municipales y Estatales, programadas	100%	20%	30%	150.00		Secretaría Ejecutiva del Sistema Municipal de Protección Integral de Niñas, Niños y Adolescentes Pachuca
2023	4to Trimestre	3 Pachuca con bienestar social, humana, igualitaria y con valores	Diagnóstico de la situación actual de Niñas, Niños y Adolescentes en el municipio de Pachuca de Soto	Realizar un diagnóstico de la situación actual de Niñas, Niños y Adolescentes del Municipio de Pachuca en materia de Violencia, Prevención de Embarazo y Adicciones en colaboración con la Universidad Autónoma del Estado de Hidalgo, con perspectiva y enfoque de derechos de la Niñez y Adolescencia de Pachuca de Soto	Componente	Eficiente Sistema Municipal de Información	Datos de información obtenida	Trimestral	Porcentaje del avance del Sistema de Información que alimenta el Sistema Estatal creado	$PSIASEC = (ASIC / ASIPE) * 100$ PSIASEC= Porcentaje del Sistema de Información que alimenta al Sistema Estatal Creado ASIC= Avance del Sistema de Información Creado ASIPE= Avance del Sistema de Información Programado	100%	0%	100%	100.00		Secretaría Ejecutiva del Sistema Municipal de Protección Integral de Niñas, Niños y Adolescentes Pachuca
2023	4to Trimestre	3 Pachuca con bienestar social, humana, igualitaria y con valores	Diagnóstico de la situación actual de Niñas, Niños y Adolescentes en el municipio de Pachuca de Soto	Realizar un diagnóstico de la situación actual de Niñas, Niños y Adolescentes del Municipio de Pachuca en materia de Violencia, Prevención de Embarazo y Adicciones en colaboración con la Universidad Autónoma del Estado de Hidalgo, con perspectiva y enfoque de derechos de la Niñez y Adolescencia de Pachuca de Soto	Actividad	Mesas de Trabajo Interinstitucionales	Instituciones a Proporcionar la Información Solicitada	Mensual	Número de Instituciones a proporcionar la información solicitada	$NIPIS = IPIS1 + IPIS2 + \dots + IPISn$ NIPIS= Número de Instituciones a Proporcionar la Información Solicitada IPIS1= Instituciones a Proporcionar la Información Solicitada 1 IPIS2= Instituciones a Proporcionar la Información Solicitada 2	20	5	5	100.00		Secretaría Ejecutiva del Sistema Municipal de Protección Integral de Niñas, Niños y Adolescentes Pachuca
2023	4to Trimestre	3 Pachuca con bienestar social, humana, igualitaria y con valores	Diagnóstico de la situación actual de Niñas, Niños y Adolescentes en el municipio de Pachuca de Soto	Realizar un diagnóstico de la situación actual de Niñas, Niños y Adolescentes del Municipio de Pachuca en materia de Violencia, Prevención de Embarazo y Adicciones en colaboración con la Universidad Autónoma del Estado de Hidalgo, con perspectiva y enfoque de derechos de la Niñez y Adolescencia de Pachuca de Soto	Actividad	Trabajo de Campo	Estudiantes e Investigadores a realizar el Trabajo de Campo	Mensual	Número de estudiantes e investigadores de la UAeH a Realizar el Trabajo de Campo dentro del periodo que se reporta	$NEIRC = (ERTC1 + ERTC2 + \dots + ERTCn) + (IRTC1 + IRTC2 + \dots + IRTCn)$ NEIRC= Número de Estudiantes de la UAeH a Realizar el Trabajo de Campo dentro del periodo que se reporta ERTC1= Estudiantes de la UAeH a Realizar el Trabajo de Campo 1 ERTC2= Estudiantes de la UAeH a Realizar el Trabajo de Campo 2	15	4	1	25.00		Secretaría Ejecutiva del Sistema Municipal de Protección Integral de Niñas, Niños y Adolescentes Pachuca
2023	4to Trimestre	3 Pachuca con bienestar social, humana, igualitaria y con valores	Diagnóstico de la situación actual de Niñas, Niños y Adolescentes en el municipio de Pachuca de Soto	Realizar un diagnóstico de la situación actual de Niñas, Niños y Adolescentes del Municipio de Pachuca en materia de Violencia, Prevención de Embarazo y Adicciones en colaboración con la Universidad Autónoma del Estado de Hidalgo, con perspectiva y enfoque de derechos de la Niñez y Adolescencia de Pachuca de Soto	Actividad	Eficiente Presupuesto para la creación de programas de vulneración de derechos de Niñas, Niños y Adolescentes de Pachuca de Soto	Programas para la Prevención	Mensual	Número de programas para la prevención de vulneración de derechos de Niñas, Niños y Adolescentes de Pachuca de Soto	$NPPVDNNA = PPVDNNA1 + PPVDNNA2 + \dots + PPVDNNA n$ NPPVDNNA= Número de Programas para la Prevención de Vulneración de Derechos de Niñas, Niños y Adolescentes dentro del periodo que se reporta PPVDNNA= Programas para la Prevención de la Vulneración de Derechos de Niñas, Niños y Adolescentes	1	0	1	100.00		Secretaría Ejecutiva del Sistema Municipal de Protección Integral de Niñas, Niños y Adolescentes Pachuca
















Indicadores 4° trimestre 2023

















Ejercicio	Periodo	Eje del PMD	Nombre del Programa derivado del Plan Municipal de Desarrollo	Objetivo de Programa	Nivel del indicador	Definición del indicador	Unidad de medida	Frecuencia de medición	Indicador	Método de cálculo	Línea base	Metas programadas	Avance de metas	% de avance		Área responsable de la información
2023	4to Trimestre	3 Pachuca con bienestar social, humana, igualitaria y con valores	Diagnóstico de la situación actual de Niñas, Niños y Adolescentes en el municipio de Pachuca de Soto	Realizar un diagnóstico de la situación actual de Niñas, Niños y Adolescentes del Municipio de Pachuca en materia de Violencia, Prevención de Embarazo y Adicciones en colaboración con la Universidad Autónoma del Estado de Hidalgo, con perspectiva y enfoque de derechos de la Niñez y Adolescencia de Pachuca de Soto	Actividad	Superar el Adultocentrismo cultural	Personas Adultas Alcanzadas	Mensual	Número de personas adultas alcanzadas en temas de sensibilización de temas de niñez y adolescencia	NAATSNA= PATSNA1+PATSNA2+... PATSNA n NAATSNA=Número de Personas Adultas Alcanzadas en temas de sensibilización de Niñez y Adolescencia dentro del periodo que se reporta PATSNA1= Personas Adultas Alcanzadas en temas de sensibilización de Niñez y Adolescencia dentro del periodo que se reporta 1 PATSNA2= Personas Adultas Alcanzadas en temas de sensibilización de Niñez y Adolescencia dentro del periodo que se reporta 2	800	200	200	100.00		Secretaría Ejecutiva del Sistema Municipal de Protección Integral de Niñas, Niños y Adolescentes Pachuca
2023	4to Trimestre	3 Pachuca con bienestar social, humana, igualitaria y con valores	Participación de Niñas, Niños y Adolescentes de Pachuca de Soto	Incentivar la participación de las Niñas, Niños y Adolescentes de Pachuca de Soto en foros, encuestas y actividades de las y los integrantes del comité de participación infantil	Fin	Eficiente participación de Niñas, Niños y Adolescentes de Pachuca de Soto	Niñas, Niños y Adolescentes Participantes	Anual	Índice de Niñas, Niños y Adolescentes participantes en las diferentes actividades	INNAP=(NNNAP/TNNAP)*100 INNAP= Índice de Niñas, Niños y Adolescentes participantes en las diferentes actividades NNNAP= Número de Niñas, Niños y Adolescentes participantes en las actividades TNNAP= Total de Niñas, Niños y Adolescentes en la población objetivo	0	100%	100%	100.00		Secretaría Ejecutiva del Sistema Municipal de Protección Integral de Niñas, Niños y Adolescentes
2023	4to Trimestre	3 Pachuca con bienestar social, humana, igualitaria y con valores	Participación de Niñas, Niños y Adolescentes de Pachuca de Soto	Incentivar la participación de las Niñas, Niños y Adolescentes de Pachuca de Soto en foros, encuestas y actividades de las y los integrantes del comité de participación infantil	Propósito	Alta participación de Niñas, Niños y Adolescentes de Pachuca de Soto en las actividades Municipales y Estatales así como en la creación de políticas públicas con perspectiva de Niñez y Adolescencia	Foros de consulta	Anual	Tasa de foros de consulta infantil, encuestas	TFCIE=(NFCIER/PO)*100 TFCIE= Tasa de foros de consulta infantil y encuestas NFCIER= Número de foros de consulta infantil y encuestas realizadas PO= Población objetivo	0	100%	100%	100.00		Secretaría Ejecutiva del Sistema Municipal de Protección Integral de Niñas, Niños y Adolescentes
2023	4to Trimestre	3 Pachuca con bienestar social, humana, igualitaria y con valores	Participación de Niñas, Niños y Adolescentes de Pachuca de Soto	Incentivar la participación de las Niñas, Niños y Adolescentes de Pachuca de Soto en foros, encuestas y actividades de las y los integrantes del comité de participación infantil	Componente	Suficientes encuestas y foros de participación de Niñas, Niños y Adolescentes de Pachuca de Soto	Encuestas y foros de participación	Trimestral	Porcentaje de encuestas y foros de participación de Niñas, Niños y Adolescentes del Municipio de Pachuca de Soto	PEYFPNNYA=(NEYFPNNYAR/NEYFPNNYAP)*100 PEYFPNNYA= Porcentaje de encuestas y foros de participación de Niñas, Niños y Adolescentes NEYFPNNYAR= Número de encuestas y foros de participación de Niñas, Niños y Adolescentes, realizadas NEYFPNNYAP= Número de encuestas y foros de participación de Niñas, Niños y Adolescentes, programadas	100%	30%	25%	83.33		Secretaría Ejecutiva del Sistema Municipal de Protección Integral de Niñas, Niños y Adolescentes
2023	4to Trimestre	3 Pachuca con bienestar social, humana, igualitaria y con valores	Participación de Niñas, Niños y Adolescentes de Pachuca de Soto	Incentivar la participación de las Niñas, Niños y Adolescentes de Pachuca de Soto en foros, encuestas y actividades de las y los integrantes del comité de participación infantil	Componente	Suficientes actividades del Comité de Participación Infantil	Actividades con el comité de Participación Infantil	Trimestral	Porcentaje de actividades con la participación de las Niñas, Niños y Adolescentes del Comité de Participación Infantil	PACPI=(NACPIR/NACPIP)*100 PACPI= Porcentaje de actividades del Comité de Participación Infantil NACPIR= Número de actividades del Comité de Participación Infantil realizadas NACPIP= Número de actividades del Comité de Participación Infantil programadas	100%	25%	30%	120.00		Secretaría Ejecutiva del Sistema Municipal de Protección Integral de Niñas, Niños y Adolescentes
2023	4to Trimestre	3 Pachuca con bienestar social, humana, igualitaria y con valores	Participación de Niñas, Niños y Adolescentes de Pachuca de Soto	Incentivar la participación de las Niñas, Niños y Adolescentes de Pachuca de Soto en foros, encuestas y actividades de las y los integrantes del comité de participación infantil	Actividad	Eficiente atención a las opiniones de las Niñas, Niños y Adolescentes de Pachuca de Soto	Niñas, Niños y Adolescentes	Mensual	Número de Niñas, Niños y Adolescentes del Municipio de Pachuca de Soto	NNNAP= (NNP)+(NAP) NNNAP= Suma de las Niñas, Niños y Adolescentes del Municipio de Pachuca de Soto, dentro del periodo que se reporta NNP= Niñas, Niños del Municipio de Pachuca NAP= Número de Adolescentes de Pachuca	8000	2000	1290	64.50		Secretaría Ejecutiva del Sistema Municipal de Protección Integral de Niñas, Niños y Adolescentes
2023	4to Trimestre	3 Pachuca con bienestar social, humana, igualitaria y con valores	Participación de Niñas, Niños y Adolescentes de Pachuca de Soto	Incentivar la participación de las Niñas, Niños y Adolescentes de Pachuca de Soto en foros, encuestas y actividades de las y los integrantes del comité de participación infantil	Actividad	Eficientes políticas públicas con perspectiva de niñez y adolescencia.	Niñas, Niños y Adolescentes	Mensual	Número de Niñas, Niños y Adolescentes del Municipio de Pachuca de Soto	NNNAP= (NNP)+(NAP) NNNAP= Suma de las Niñas, Niños y Adolescentes del Municipio de Pachuca de Soto, dentro del periodo que se reporta NNP= Niñas, Niños del Municipio de Pachuca NAP= Número de Adolescentes de Pachuca	8000	1950	1290	66.15		Secretaría Ejecutiva del Sistema Municipal de Protección Integral de Niñas, Niños y Adolescentes
2023	4to Trimestre	3 Pachuca con bienestar social, humana, igualitaria y con valores	Participación de Niñas, Niños y Adolescentes de Pachuca de Soto	Incentivar la participación de las Niñas, Niños y Adolescentes de Pachuca de Soto en foros, encuestas y actividades de las y los integrantes del comité de participación infantil	Actividad	Suficientes actividades con la participación de las Niñas, Niños y Adolescentes integrantes del Comité de Participación Infantil	Niñas, Niños y Adolescentes	Mensual	Número de Niñas, Niños y Adolescentes beneficiados del Municipio de Pachuca de Soto	NNNABP= (NNBP)+(ABP) NNNABP= Número de Niñas, Niños y Adolescentes Beneficiados del Municipio de Pachuca de Soto NNBP= Número de Niñas, Niños beneficiados del Municipio de Pachuca de Soto ABP= Adolescentes beneficiados del Municipio de Pachuca	8000	1950	1290	66.15		Secretaría Ejecutiva del Sistema Municipal de Protección Integral de Niñas, Niños y Adolescentes
2023	4to Trimestre	1 Pachuca Honesta, Cercana y Moderna	Coordinación Interna y administración de recursos	Optimización de los recursos mediante la coordinación interna eficiente	Fin	Contribuir en la realización de actividades económicas y turísticas mediante la optimización y correcta administración de recursos asignados	Actividades en pro del Desarrollo Económico y Turístico	Anual	Índice de actividades en pro del Desarrollo Económico y Turístico realizadas	IAPDET = (NADET / TAPDET) * 100 IAPDET= Índice de actividades en pro del Desarrollo Económico y Turístico NADET= Número de Actividades en pro del Desarrollo Económico y Turístico realizadas TAPDET= Total de actividades planificadas en pro del Desarrollo Económico y Turístico	0	100%	100%	100.00		Secretaría de Desarrollo Económico
2023	4to Trimestre	1 Pachuca Honesta, Cercana y Moderna	Coordinación Interna y administración de recursos	Optimización de los recursos mediante la coordinación interna eficiente	Propósito	La ciudadanía recibe atención a sus solicitudes oportunamente	Solicitudes atendidas	Anual	Tasa de solicitudes atendidas	TSA = (NSA / TSR) * 100 TSA= Tasa de solicitudes atendidas NSA= Número de solicitudes atendidas TSR= Total de solicitudes recibidas	0	100%	100%	100.00		Secretaría de Desarrollo Económico

Ejercicio	Periodo	Eje del PMD	Nombre del Programa derivado del Plan Municipal de Desarrollo	Objetivo de Programa	Nivel del indicador	Definición del indicador	Unidad de medida	Frecuencia de medición	Indicador	Método de cálculo	Línea base	Metas programadas	Avance de metas	% de avance		Área responsable de la información
2023	4to Trimestre	1 Pachuca Honesta, Cercana y Moderna	Coordinación Interna y administración de recursos	Optimización de los recursos mediante la coordinación interna eficiente	Componente	Actividades de acercamiento y beneficio a la ciudadanía coordinadas	Actividades de acercamiento	Trimestral	Porcentaje de actividades de acercamiento y beneficio a la ciudadanía coordinadas	$PAABCC = \frac{NAABCC}{NAABCC + NAABCC} * 100$ PAABCC= Porcentaje de Actividades de Acercamiento y Beneficio a la Ciudadanía Coordinadas en el Ejercicio en Curso NAABCC= Número de Actividades de Acercamiento y Beneficio a la Ciudadanía Coordinadas Programadas Conforme al Ejercicio en Curso NAABCC= Número de Actividades de Acercamiento y Beneficio a la Ciudadanía Coordinadas Programadas Conforme al Ejercicio en Anterior	200	87.00%	27.50%	31.61		Secretaría de Desarrollo Económico
2023	4to Trimestre	1 Pachuca Honesta, Cercana y Moderna	Coordinación Interna y administración de recursos	Optimización de los recursos mediante la coordinación interna eficiente	Componente	Acciones para la oportuna administración de recursos realizadas	Acciones	Trimestral	Porcentaje de acciones para la oportuna administración de recursos realizadas	$PAOARR = \frac{NAOARR}{NAOARR + NAOARR} * 100$ PAOARR= Número de Acciones para la Oportuna Administración de Recursos Realizadas en el Ejercicio en Curso NAOARR= Número de Acciones para la Oportuna Administración de Recursos Programadas Conforme al Ejercicio en Curso NAOARR= Número de Acciones para la Oportuna Administración de Recursos Programadas Conforme al Ejercicio en Anterior	30	23.34%	20.00%	85.69		Secretaría de Desarrollo Económico
2023	4to Trimestre	1 Pachuca Honesta, Cercana y Moderna	Coordinación Interna y administración de recursos	Optimización de los recursos mediante la coordinación interna eficiente	Actividad	Asistencia a comités y consejos	Asistencia a comités y consejos	Mensual	Número de asistencia a comités y consejos	$NACC = \frac{ACom1 + ACom2 + \dots + AComn}{ACom1 + ACom2 + \dots + AComn}$ NACC= Suma de los asistentes a comités y consejos dentro del periodo que se reporta ACCn= Asistencia a Comités y Consejos	25	18	8	44.44		Secretaría de Desarrollo Económico
2023	4to Trimestre	1 Pachuca Honesta, Cercana y Moderna	Coordinación Interna y administración de recursos	Optimización de los recursos mediante la coordinación interna eficiente	Actividad	Atención presencial de usuarios	Usuarios atendidos via presencial	Mensual	Número de usuarios via presencial atendidos	$NUPA = UPA1 + UPA2 + \dots + UPAn$ NUPA= Suma de los Usuarios Presenciales Atendidos dentro del periodo que se reporta UPAn= Usuarios Presenciales Atendidos	25	58	23	39.66		Secretaría de Desarrollo Económico
2023	4to Trimestre	1 Pachuca Honesta, Cercana y Moderna	Coordinación Interna y administración de recursos	Optimización de los recursos mediante la coordinación interna eficiente	Actividad	Atención virtual de usuarios	Usuarios atendidos via virtual	Mensual	Número de usuarios via virtual atendidos	$NUVA = UVA1 + UVA2 + \dots + UVAn$ NUVA1= Número de Usuarios Virtuales presenciales atendidos dentro del periodo que se reporta UVAn= Usuarios Virtuales Atendidos	25	13	0	0.00		Secretaría de Desarrollo Económico
2023	4to Trimestre	1 Pachuca Honesta, Cercana y Moderna	Coordinación Interna y administración de recursos	Optimización de los recursos mediante la coordinación interna eficiente	Actividad	Atención a mujeres emprendedoras y empresarias	Mujeres emprendedoras y empresarias atendidas	Mensual	Número de mujeres emprendedoras y empresarias atendidas	$NMEEA = MEEA1 + MEEA2 + \dots + MEEAn$ NMEEA= Suma de las Mujeres Emprendedoras y Empresarias Atendidas dentro del periodo que se reporta MEEAn= Mujeres Emprendedoras y Empresarias Atendidas	25	19	6	31.58		Secretaría de Desarrollo Económico
2023	4to Trimestre	1 Pachuca Honesta, Cercana y Moderna	Coordinación Interna y administración de recursos	Optimización de los recursos mediante la coordinación interna eficiente	Actividad	Atención de niños, niñas y adolescentes derivado de actividades vinculantes con SIPINNA	Niñas, Niños y Adolescentes atendidos	Mensual	Número de niñas, niños y adolescentes atendidos	$NNAA = NNA1 + NNA2 + \dots + NNAAn$ NNAA= Número de Niños, Niñas y Adolescentes Atendidos dentro del periodo que se reporta NNAAn= Niños, Niñas y Adolescentes Atendidos.	25	13	0	0.00		Secretaría de Desarrollo Económico
2023	4to Trimestre	1 Pachuca Honesta, Cercana y Moderna	Coordinación Interna y administración de recursos	Optimización de los recursos mediante la coordinación interna eficiente	Actividad	Participación en eventos	Participación en eventos	Mensual	Número de participación en eventos	$NPE = PE1 + PE2 + \dots + PEn$ NPE= Suma de las Participaciones en Eventos dentro del periodo que se reporta PEn= Participaciones en Eventos.	25	23	7	30.43		Secretaría de Desarrollo Económico
2023	4to Trimestre	1 Pachuca Honesta, Cercana y Moderna	Coordinación Interna y administración de recursos	Optimización de los recursos mediante la coordinación interna eficiente	Actividad	Generación de nuevas alianzas	Alianzas nuevas generadas	Mensual	Número de nuevas alianzas generadas	$NNAG = NAG1 + NAG2 + \dots + NAGn$ NNAG= Suma de las Nuevas Alianzas Generadas dentro del periodo que se reporta NAGn= Nuevas Alianzas Generadas.	25	15	2	13.33		Secretaría de Desarrollo Económico
2023	4to Trimestre	1 Pachuca Honesta, Cercana y Moderna	Coordinación Interna y administración de recursos	Optimización de los recursos mediante la coordinación interna eficiente	Actividad	Seguimiento oportuno de programas interinstitucionales	Seguimiento a programas interinstitucionales	Mensual	Número de seguimiento a programas interinstitucionales	$NSPI = SPI1 + SPI2 + \dots + SPIn$ NSPI= Suma de los Seguidos a Programas Interinstitucionales SPIn= Seguimiento a Programas Interinstitucionales.	25	5	9	180.00		Secretaría de Desarrollo Económico
2023	4to Trimestre	1 Pachuca Honesta, Cercana y Moderna	Coordinación Interna y administración de recursos	Optimización de los recursos mediante la coordinación interna eficiente	Actividad	Administración de recursos financieros	Administración de recursos financieros realizados	Mensual	Número de administración de recursos financieros realizados	$NARFR = ARFR1 + ARFR2 + \dots + ARFRn$ NARFR= Suma de los Números de Administración de Recursos Financieros Realizados ARFRn= Administración de Recursos Financieros Realizados	10	1	2	200.00		Secretaría de Desarrollo Económico
2023	4to Trimestre	1 Pachuca Honesta, Cercana y Moderna	Coordinación Interna y administración de recursos	Optimización de los recursos mediante la coordinación interna eficiente	Actividad	Gestión de recursos humanos	Gestiones de recursos humanos realizadas	Mensual	Número de gestiones de recursos humanos realizadas	$NGRHR = GRHR1 + GRHR2 + \dots + GRHRn$ NGRHR= Suma de las Gestiones de Recursos Humanos Realizadas GRHRn= Gestiones de Recursos Humanos Realizadas.	10	1	2	200.00		Secretaría de Desarrollo Económico
2023	4to Trimestre	1 Pachuca Honesta, Cercana y Moderna	Coordinación Interna y administración de recursos	Optimización de los recursos mediante la coordinación interna eficiente	Actividad	Gestión de recursos materiales	Gestiones de recursos materiales realizadas	Mensual	Número de gestiones de recursos materiales realizadas	$NGRMR = GRMR1 + GRMR2 + \dots + GRMRn$ NGRMR= Suma de las Gestiones de Recursos Materiales Realizadas dentro del periodo que se reporta GRMRn= Gestiones de Recursos Materiales Realizadas.	10	1	2	200.00		Secretaría de Desarrollo Económico

















Ejercicio	Periodo	Eje del PMD	Nombre del Programa derivado del Plan Municipal de Desarrollo	Objetivo de Programa	Nivel del indicador	Definición del indicador	Unidad de medida	Frecuencia de medición	Indicador	Método de cálculo	Línea base	Metas programadas	Avance de metas	% de avance		Área responsable de la información
2023	4to Trimestre	2 Pachuca Próspera y con Dinamismo Económico	Renovación de Licencias de Funcionamiento de Establecimientos Mercantiles	Los propietarios de las unidades económicas establecidas renuevan su Licencia de Funcionamiento de forma sencilla a través de gobierno electrónico	Fin	Contribuir con la conservación de establecimientos mercantiles regulados del Municipio de Pachuca de Soto, mediante la utilización de plataformas digitales	Mantenimiento de los establecimientos mercantiles regulados	Anual	Índice de Avance del mantenimiento de los establecimientos mercantiles regulados	IAEMR = (NERMR / TEMR) * 100 IAEMR= Índice de Avance de Establecimientos Mercantiles Regulados NERMR= Número de Establecimientos Mercantiles Regulados con Mantenimiento TEMR= Total de Establecimientos Mercantiles Regulados	0	100%	100%	100.00		Dirección de Desarrollo Económico
2023	4to Trimestre	2 Pachuca Próspera y con Dinamismo Económico	Renovación de Licencias de Funcionamiento de Establecimientos Mercantiles	Los propietarios de las unidades económicas establecidas renuevan su Licencia de Funcionamiento de forma sencilla a través de gobierno electrónico	Propósito	Los propietarios de establecimientos mercantiles del Municipio de Pachuca de Soto obtienen de forma simplificada la renovación de su Licencias de Funcionamiento	Renovación de Licencias de Funcionamiento	Anual	Tasa de avance en Renovación de Licencias de Funcionamiento	TARLF= Tasa de Avance en la Renovación de Licencias de Funcionamiento NLFR= Número de Licencias de Funcionamiento Renovadas TLFP= Total de Licencias de Funcionamiento Programadas	0	100%	100%	100.00		Dirección de Desarrollo Económico
2023	4to Trimestre	2 Pachuca Próspera y con Dinamismo Económico	Renovación de Licencias de Funcionamiento de Establecimientos Mercantiles	Los propietarios de las unidades económicas establecidas renuevan su Licencia de Funcionamiento de forma sencilla a través de gobierno electrónico	Componente	Asesorías eficientes para la renovación de licencias de funcionamiento otorgadas	Asesorías para la renovación de licencias de funcionamiento	Trimestral	Porcentaje de asesorías para la renovación de licencias de funcionamiento eficientemente otorgadas.	PARLFO= Porcentaje de Asesorías para la Renovación de Licencias de Funcionamiento Otorgadas NAO= Número de Asesorías Otorgadas NAP= Número de Asesorías Programadas	18739	237.66%	9.06%	3.81		Dirección de Desarrollo Económico
2023	4to Trimestre	2 Pachuca Próspera y con Dinamismo Económico	Renovación de Licencias de Funcionamiento de Establecimientos Mercantiles	Los propietarios de las unidades económicas establecidas renuevan su Licencia de Funcionamiento de forma sencilla a través de gobierno electrónico	Componente	Solicitudes de renovación de Licencias de Funcionamiento oportunamente atendidas.	Solicitudes de renovación de licencias de funcionamiento	Trimestral	Porcentaje de solicitudes de renovación de licencias de funcionamiento oportunamente atendidas	PSRLFA=(NSRA/NSRP)*100 PSRLFA= Porcentaje de Solicitudes de Renovación de Licencias de Funcionamiento Atendidas NSRA= Número de Solicitudes de Renovación Atendidas NSRP= Número de Solicitudes de Renovación Programadas	7074	10.36%	1.80%	17.37		Dirección de Desarrollo Económico
2023	4to Trimestre	2 Pachuca Próspera y con Dinamismo Económico	Renovación de Licencias de Funcionamiento de Establecimientos Mercantiles	Los propietarios de las unidades económicas establecidas renuevan su Licencia de Funcionamiento de forma sencilla a través de gobierno electrónico	Componente	Renovaciones simplificadas de Licencias de Funcionamiento otorgadas.	Renovaciones de licencias de funcionamiento	Trimestral	Porcentaje de Renovaciones simplificadas de Licencias de Funcionamiento otorgadas.	PLFR=(NLFR/NLFRP)*100 PLFR= Porcentaje de Licencias de Funcionamiento Renovadas NLFR= Número de Licencias de Funcionamiento Renovadas NLFRP= Número de Licencias de Funcionamiento de Renovación Programadas	6209	4.12%	1.91%	46.36		Dirección de Desarrollo Económico
2023	4to Trimestre	2 Pachuca Próspera y con Dinamismo Económico	Renovación de Licencias de Funcionamiento de Establecimientos Mercantiles	Los propietarios de las unidades económicas establecidas renuevan su Licencia de Funcionamiento de forma sencilla a través de gobierno electrónico	Actividad	Atención eficiente de usuarios que solicitan información	Usuarios que solicitan información	Mensual	Número de usuarios que solicitan información	NUSI= USI1+USI2+...USIn Número de Usuarios que Solicitan Información dentro del periodo que se informa USI1= Usuarios que Solicitan Información USIn= Usuarios que Solicitan Información	6,246	600	7,635	1272.50		Dirección de Desarrollo Económico
2023	4to Trimestre	2 Pachuca Próspera y con Dinamismo Económico	Renovación de Licencias de Funcionamiento de Establecimientos Mercantiles	Los propietarios de las unidades económicas establecidas renuevan su Licencia de Funcionamiento de forma sencilla a través de gobierno electrónico	Actividad	Identificación y seguimiento de necesidades	Usuarios en seguimiento	Mensual	Número de usuarios en seguimiento	NUS= US1+US2+...USn Número de Usuarios en seguimiento dentro del periodo que se reporta US1= Usuario en seguimiento USn= Usuario en seguimiento	6,246	600	7,635	1272.50		Dirección de Desarrollo Económico
2023	4to Trimestre	2 Pachuca Próspera y con Dinamismo Económico	Renovación de Licencias de Funcionamiento de Establecimientos Mercantiles	Los propietarios de las unidades económicas establecidas renuevan su Licencia de Funcionamiento de forma sencilla a través de gobierno electrónico	Actividad	Entrega de información oral y/o digital	Usuarios atendidos	Mensual	Número de usuarios atendidos	NUA= UA1+UA2+...UAN Número de Usuarios Atendidos UA1= Usuario Atendido UAN= Usuarios Atendidos	6,246	600	7,635	1272.50		Dirección de Desarrollo Económico
2023	4to Trimestre	2 Pachuca Próspera y con Dinamismo Económico	Renovación de Licencias de Funcionamiento de Establecimientos Mercantiles	Los propietarios de las unidades económicas establecidas renuevan su Licencia de Funcionamiento de forma sencilla a través de gobierno electrónico	Actividad	Registro o recuperación de usuario en plataforma	Usuarios registrados o recuperados	Mensual	Número de usuarios registrados o recuperados	NURR= URR1+URR2+...URRn Número de Usuarios Registrados o Recuperados dentro del periodo que se reporta URR1= Usuario Registrados o Recuperados. URRn= Usuario Registrados o Recuperados.	1,769	441	6	1.36		Dirección de Desarrollo Económico
2023	4to Trimestre	2 Pachuca Próspera y con Dinamismo Económico	Renovación de Licencias de Funcionamiento de Establecimientos Mercantiles	Los propietarios de las unidades económicas establecidas renuevan su Licencia de Funcionamiento de forma sencilla a través de gobierno electrónico	Actividad	Recepción de solicitudes de renovación de Licencia de Funcionamiento	Solicitudes de renovación recibidas	Mensual	Número de solicitudes de renovación recibidas	NSRR= SRR1+SRR2+...SRRn Número de Solicitudes de Renovación Recibidas dentro del periodo que se reporta SRR1= Solicitudes de Renovación Recibidas SRRn= Solicitudes de Renovación Recibidas.	1,769	150	5,740	3826.67		Dirección de Desarrollo Económico
2023	4to Trimestre	2 Pachuca Próspera y con Dinamismo Económico	Renovación de Licencias de Funcionamiento de Establecimientos Mercantiles	Los propietarios de las unidades económicas establecidas renuevan su Licencia de Funcionamiento de forma sencilla a través de gobierno electrónico	Actividad	Revisión de información y/o documentación	Expedientes realizados	Mensual	Número de expedientes revisados	NER= ER1+ER2+ERn Suma del Número de Expedientes Revisados dentro del periodo que se informa ER1= Expedientes Revisados. ERn= Expedientes Revisados.	1,769	150	5,740	3826.67		Dirección de Desarrollo Económico
2023	4to Trimestre	2 Pachuca Próspera y con Dinamismo Económico	Renovación de Licencias de Funcionamiento de Establecimientos Mercantiles	Los propietarios de las unidades económicas establecidas renuevan su Licencia de Funcionamiento de forma sencilla a través de gobierno electrónico	Actividad	Emisión de Formato Múltiple de pago	Formatos de pago emitidos	Mensual	Número de Formatos de Pago emitidos	NFPE= FPE1+FPE2+FPEn Suma del Número de Formatos de Pago Emitidos dentro del periodo que se reporta FPE1= Formatos de Pago Emitidos FPEn= Formatos de Pago Emitidos	1,769	135	5,775	4277.78		Dirección de Desarrollo Económico
2023	4to Trimestre	2 Pachuca Próspera y con Dinamismo Económico	Renovación de Licencias de Funcionamiento de Establecimientos Mercantiles	Los propietarios de las unidades económicas establecidas renuevan su Licencia de Funcionamiento de forma sencilla a través de gobierno electrónico	Actividad	Validación del pago de derechos	Pagos validados	Mensual	Número de pagos validados	NPV= PV1+PV2+...PVn Suma del Número de Pagos Validados dentro del periodo que se reporta PV1= Pagos Validados PVn= Pagos Validados	1,242	150	6,085	4056.67		Dirección de Desarrollo Económico

















Ejercicio	Periodo	Eje del PMD	Nombre del Programa derivado del Plan Municipal de Desarrollo	Objetivo de Programa	Nivel del indicador	Definición del indicador	Unidad de medida	Frecuencia de medición	Indicador	Método de cálculo	Línea base	Metas programadas	Avance de metas	% de avance		Área responsable de la información
2023	4to Trimestre	2 Pachuca Próspera y con Dinamismo Económico	Renovación de Licencias de Funcionamiento de Establecimientos Mercantiles	Los propietarios de las unidades económicas establecidas renuevan su Licencia de Funcionamiento de forma sencilla a través de gobierno electrónico	Actividad	Generación del formato digital de Licencia de Funcionamiento	Formatos digitales generados	Mensual	Número de formatos digitales generados	NFDG= Suma del Número de Formatos Digitales Generados dentro del periodo que se reporta FDG1= Formatos Digitales Generados FDGn= Formatos Digitales Generados NFDV= FDV1+FDV2+...FDVn	1,242	150	6,085	4056.67		Dirección de Desarrollo Económico
2023	4to Trimestre	2 Pachuca Próspera y con Dinamismo Económico	Renovación de Licencias de Funcionamiento de Establecimientos Mercantiles	Los propietarios de las unidades económicas establecidas renuevan su Licencia de Funcionamiento de forma sencilla a través de gobierno electrónico	Actividad	Validación del formato digital	Formatos digitales validados	Mensual	Número de formatos digitales validados	NFDV= Suma del Número de Formatos Digitales Validados dentro del periodo que se reporta FDV1= Formatos Digitales Validados FDVn= Formatos Digitales Validados NLFF= LFF1+LFF2+...LFFn	1,242	150	6,085	4056.67		Dirección de Desarrollo Económico
2023	4to Trimestre	2 Pachuca Próspera y con Dinamismo Económico	Renovación de Licencias de Funcionamiento de Establecimientos Mercantiles	Los propietarios de las unidades económicas establecidas renuevan su Licencia de Funcionamiento de forma sencilla a través de gobierno electrónico	Actividad	Firma electrónica de Licencia de Funcionamiento vigente	Licencias de funcionamiento firmadas	Mensual	Número de licencias de funcionamiento firmadas	NLFF= Suma del Número de Licencias de Funcionamiento Firmadas dentro del periodo que se reporta LFF1= Licencia de Funcionamiento Firmada LFFn= Licencia de Funcionamiento Firmada NLFE= LFE1+LFE2+...LFEn	1,242	150	6,085	4056.67		Dirección de Desarrollo Económico
2023	4to Trimestre	2 Pachuca Próspera y con Dinamismo Económico	Renovación de Licencias de Funcionamiento de Establecimientos Mercantiles	Los propietarios de las unidades económicas establecidas renuevan su Licencia de Funcionamiento de forma sencilla a través de gobierno electrónico	Actividad	Carga electrónica y envío de Licencia de Funcionamiento vigente	Licencias de funcionamiento enviadas	Mensual	Número de licencias de funcionamiento enviadas	NLFE= Suma del Número de Licencias de Funcionamiento Enviadas dentro del periodo que se reporta LFE1= Licencia de Funcionamiento Enviada LFEEn= Licencia de Funcionamiento Enviada ILFA = (NLFA / TLS) * 100	1,242	150	6,085	4056.67		Dirección de Desarrollo Económico
2023	4to Trimestre	2 Pachuca Próspera y con Dinamismo Económico	Apertura de Licencias de Funcionamiento de Establecimientos Mercantiles	Mayor difusión referente a los requisitos del Trámite de Apertura de Licencias de Funcionamiento	Fin	Contribuir con la formalidad de establecimientos mercantiles regulados del Municipio de Pachuca de Soto, mediante la utilización de plataformas digitales	Licencias de Funcionamiento aperturadas	Anual	Índice de Licencias de Funcionamiento aperturadas	ILFA= Índice de Licencias de Funcionamiento Aperturadas NLFA= Número de Licencias de Funcionamiento Aperturadas TLS= Total de Licencias de Funcionamiento Solicitadas TLAO = (NLAO / TSLA) * 100	0	100%	100%	100.00		Dirección de Mejora Regulatoria
2023	4to Trimestre	2 Pachuca Próspera y con Dinamismo Económico	Apertura de Licencias de Funcionamiento de Establecimientos Mercantiles	Mayor difusión referente a los requisitos del Trámite de Apertura de Licencias de Funcionamiento	Propósito	Los propietarios de establecimientos mercantiles del Municipio de Pachuca de Soto obtienen de forma simplificada la Apertura de su Licencias de Funcionamiento	Licencias de Apertura otorgadas	Anual	Tasa de Licencias de Apertura otorgadas	TLAO= Tasa de Licencias de Apertura Otorgadas NLAO= Número de Licencias de Apertura Otorgadas TSLA= Total de Solicitudes de Licencias de Apertura PAALFO=(NAO/NAP)*100	0	100%	100%	100.00		Dirección de Mejora Regulatoria
2023	4to Trimestre	2 Pachuca Próspera y con Dinamismo Económico	Apertura de Licencias de Funcionamiento de Establecimientos Mercantiles	Mayor difusión referente a los requisitos del Trámite de Apertura de Licencias de Funcionamiento	Componente	Asesorías eficientes para la Apertura de Licencias de Funcionamiento otorgadas	Asesoría	Trimestral	Porcentaje de asesorías para la apertura de Licencias de Funcionamiento otorgadas	PAALFO= Porcentaje de Asesorías para la Apertura de Licencias de Funcionamiento Otorgadas NAO= Número de Asesorías Otorgadas NAP= Número de Asesorías Programadas PALFA=(NLFA/NLFA)*100	6,455	44.75%	12.01%	26.84		Dirección de Mejora Regulatoria
2023	4to Trimestre	2 Pachuca Próspera y con Dinamismo Económico	Apertura de Licencias de Funcionamiento de Establecimientos Mercantiles	Mayor difusión referente a los requisitos del Trámite de Apertura de Licencias de Funcionamiento	Componente	Solicitud de Apertura de Licencias de Funcionamiento atendidas	Solicitud de Licencia de Funcionamiento de Apertura	Trimestral	Porcentaje de solicitudes de Apertura de Licencias de Funcionamiento atendidas	PALFA= Porcentaje de Solicitudes de Apertura de Licencias de Funcionamiento Atendidas NLFA= Número de Solicitudes de Licencias de Funcionamiento de Apertura Atendidas NLFA= Número de Solicitudes de Licencias de Funcionamiento de Apertura Programadas PLFR=(NLFR/NLFR)*100	2,918	61.33%	26.51%	43.23		Dirección de Mejora Regulatoria
2023	4to Trimestre	2 Pachuca Próspera y con Dinamismo Económico	Apertura de Licencias de Funcionamiento de Establecimientos Mercantiles	Mayor difusión referente a los requisitos del Trámite de Apertura de Licencias de Funcionamiento	Componente	Licencias de Funcionamiento de apertura a través de medios digitales otorgadas.	Licencia de Funcionamiento	Trimestral	Porcentaje de Licencias de Funcionamiento de apertura emitidas	PLFR= Porcentaje de Licencias de Funcionamiento Renovadas NLFR= Número de Licencias de Funcionamiento Renovadas NLFRP= Número de Licencias de Funcionamiento de Renovación Programadas NUSI= USI1+USI2+...USIn	2,317	6.67%	24.00%	359.82		Dirección de Mejora Regulatoria
2023	4to Trimestre	2 Pachuca Próspera y con Dinamismo Económico	Apertura de Licencias de Funcionamiento de Establecimientos Mercantiles	Mayor difusión referente a los requisitos del Trámite de Apertura de Licencias de Funcionamiento	Actividad	Atención de usuarios que solicitan información	Usuarios que solicitan información	Mensual	Número de usuarios que solicitan información	NUSI= Suma del Número de Usuarios que Solicitan Información dentro del periodo que se reporta USI1= Usuarios que Solicitan Información USIn= Usuarios que Solicitan Información NER= ER1+ER2+...ERn	2,152	1,761	417	23.68		Dirección de Mejora Regulatoria
2023	4to Trimestre	2 Pachuca Próspera y con Dinamismo Económico	Apertura de Licencias de Funcionamiento de Establecimientos Mercantiles	Mayor difusión referente a los requisitos del Trámite de Apertura de Licencias de Funcionamiento	Actividad	Entrevista para la Identificación de necesidades	Entrevistas realizadas	Mensual	Número de entrevistas realizadas	NER= Número de Entrevistas Realizadas ER1=Entrevistas Realizadas ERn=Entrevistas Realizadas NIOI= IOI1+IOI1+...IOIn	2,152	1,761	417	23.68		Dirección de Mejora Regulatoria
2023	4to Trimestre	2 Pachuca Próspera y con Dinamismo Económico	Apertura de Licencias de Funcionamiento de Establecimientos Mercantiles	Mayor difusión referente a los requisitos del Trámite de Apertura de Licencias de Funcionamiento	Actividad	Entrega de información oral y/o digital a interesados	Interesados que obtienen información	Mensual	Número de interesados que obtienen información	NIOI= Número de Interesados que Obtienen Información IOI1= Interesados que Obtienen Información IOIn= Interesados que Obtienen Información NUR= URQ+UR2+...URn	2,152	1,761	417	23.68		Dirección de Mejora Regulatoria
2023	4to Trimestre	2 Pachuca Próspera y con Dinamismo Económico	Apertura de Licencias de Funcionamiento de Establecimientos Mercantiles	Mayor difusión referente a los requisitos del Trámite de Apertura de Licencias de Funcionamiento	Actividad	Registro de usuario en plataforma	Usuarios registrados	Mensual	Número de usuarios registrados	NUR= Número de Usuarios Registrados en el periodo que se reporta UR1= Usuarios Registrados URn= Usuarios Registrados	584	1,628	1,007	61.86		Dirección de Mejora Regulatoria
















Ejercicio	Periodo	Eje del PMD	Nombre del Programa derivado del Plan Municipal de Desarrollo	Objetivo de Programa	Nivel del indicador	Definición del indicador	Unidad de medida	Frecuencia de medición	Indicador	Método de cálculo	Línea base	Metas programadas	Avance de metas	% de avance		Área responsable de la información
2023	4to Trimestre	2 Pachuca Próspera y con Dinamismo Económico	Apertura de Licencias de Funcionamiento de Establecimientos Mercantiles	Mayor difusión referente a los requisitos del Trámite de Apertura de Licencias de Funcionamiento	Actividad	Solicitud de Apertura de Licencia de Funcionamiento	Solicitud Recibida	Mensual	Número de solicitudes recibidas	NSR= SR1+SR2+...SRn NSR= Número de Solicitudes Recibidas dentro del periodo que se reporta SR1= Solicitudes Recibidas SRn= Solicitudes Recibidas	584	1,628	1,007	61.86		Dirección de Mejora Regulatoria
2023	4to Trimestre	2 Pachuca Próspera y con Dinamismo Económico	Apertura de Licencias de Funcionamiento de Establecimientos Mercantiles	Mayor difusión referente a los requisitos del Trámite de Apertura de Licencias de Funcionamiento	Actividad	Solicitud de Permiso Provisional para el Funcionamiento de Establecimientos Mercantiles en Zonas Ejidales	Solicitudes de permiso provisional recibidas	Mensual	Número de solicitudes de permiso provisional recibidas	NSPPR= SP1+SP2+...SPn NSPPR= Número de Solicitudes de Permiso Provisional Recibidas dentro del periodo que se reporta SP1= Solicitudes de Permiso Provisional Recibidas SPn= Solicitudes de Permiso Provisional Recibidas	584	214	0	0.00		Dirección de Mejora Regulatoria
2023	4to Trimestre	2 Pachuca Próspera y con Dinamismo Económico	Apertura de Licencias de Funcionamiento de Establecimientos Mercantiles	Mayor difusión referente a los requisitos del Trámite de Apertura de Licencias de Funcionamiento	Actividad	Revisión de expedientes	Expediente Revisado	Mensual	Número de expedientes revisados	NER= ER1+ER2+...ERn NER= Número de Expedientes Revisados en el periodo que se reporta ER1= Expedientes Revisados ERn= Expedientes Revisados	584	1,628	1,007	61.86		Dirección de Mejora Regulatoria
2023	4to Trimestre	2 Pachuca Próspera y con Dinamismo Económico	Apertura de Licencias de Funcionamiento de Establecimientos Mercantiles	Mayor difusión referente a los requisitos del Trámite de Apertura de Licencias de Funcionamiento	Actividad	Emisión de Formato de Pago de Derechos	Formatos de pago emitidos	Mensual	Número de Formatos de Pago emitidos	NFPE= FPE1+FPE2+...FPEn NFPE= Número de Formatos de Pago Emitidos dentro del periodo que se reporta FPE1= Formatos de Pago Emitidos FPEn= Formatos de Pago Emitidos	584	1,628	1,007	61.86		Dirección de Mejora Regulatoria
2023	4to Trimestre	2 Pachuca Próspera y con Dinamismo Económico	Apertura de Licencias de Funcionamiento de Establecimientos Mercantiles	Mayor difusión referente a los requisitos del Trámite de Apertura de Licencias de Funcionamiento	Actividad	Validación del pago de derechos	Pago Validado	Mensual	Número de pagos validados	NPV= PV1+PV2+...PVn NPV= Número de Pagos Validados dentro del periodo que se informa PV1= Pago Validado PVn= Pago Validado	772	1,118	998	89.27		Dirección de Mejora Regulatoria
2023	4to Trimestre	2 Pachuca Próspera y con Dinamismo Económico	Apertura de Licencias de Funcionamiento de Establecimientos Mercantiles	Mayor difusión referente a los requisitos del Trámite de Apertura de Licencias de Funcionamiento	Actividad	Generación del formato digital de Licencia de Funcionamiento	Formato Digital Generado	Mensual	Número de formatos digitales generados	NFDG= FDG1+FDG2+...FDGn NFDG= Número de Formatos Digitales Generados FDG1= Formatos Digitales Generados FDGn= Formatos Digitales Generados	772	1,118	998	89.27		Dirección de Mejora Regulatoria
2023	4to Trimestre	2 Pachuca Próspera y con Dinamismo Económico	Apertura de Licencias de Funcionamiento de Establecimientos Mercantiles	Mayor difusión referente a los requisitos del Trámite de Apertura de Licencias de Funcionamiento	Actividad	Generación del formato digital de Permiso Provisional de Funcionamiento	Formatos digitales de permisos provisionales generados	Mensual	Número de formatos digitales de permisos provisionales generados	NFDPPG= FDP1+FDPPG2+...FDPPGn NFDPPG= Número de Formatos Digitales de Permisos Provisionales Generados FDP1= Formatos Digitales de Permisos Provisionales Generados FDPPGn= Formatos Digitales de Permisos Provisionales Generados	772	1,118	998	89.27		Dirección de Mejora Regulatoria
2023	4to Trimestre	2 Pachuca Próspera y con Dinamismo Económico	Consume Pachuca	Creación y vinculación a programas para el desarrollo empresarial	Fin	Contribuir al desarrollo empresarial mediante la dotación de capacidades, la vinculación y el fortalecimiento de las unidades económicas	Actividades de fortalecimiento de unidades económicas	Anual	Índice de actividades de fortalecimiento de unidades económicas realizadas	IFUE = (NAFUE / TAFUE) * 100 IFUE = Índice de actividades de Fortalecimiento de Unidades Económicas realizadas. NAFUE= Número de Actividades de Fortalecimiento de Unidades Económicas fortalecidas TAFUE= Total de Actividades de Fortalecimiento de Unidades Económicas Programadas	0	100%	100%	100.00		Dirección de Desarrollo Económico
2023	4to Trimestre	2 Pachuca Próspera y con Dinamismo Económico	Consume Pachuca	Creación y vinculación a programas para el desarrollo empresarial	Propósito	Las unidades económicas locales acceden a programas que impulsan el fortalecimiento empresarial	Unidades económicas fortalecidas	Anual	Tasa de unidades económicas fortalecidas	TUEF = (NUF / NUEP) * 100 TUEF= Tasa de unidades económicas fortalecidas NUF=Número de unidades económicas fortalecidas NUEP= Número de unidades económicas Programadas	0	100%	100%	100.00		Dirección de Desarrollo Económico
2023	4to Trimestre	2 Pachuca Próspera y con Dinamismo Económico	Consume Pachuca	Creación y vinculación a programas para el desarrollo empresarial	Componente	Acciones de impulso al consumo local ejecutadas	Acción de impulso	Trimestral	Porcentaje de acciones ejecutadas para el impulso del consumo local	PAICLE=(NAR/NAP)*100 PAICLE= Porcentaje de Acciones para el Impulso del Consumo Local Ejecutadas NAR= Número de Acciones Ejecutadas NAP= Número de Acciones programadas	122	439.00%	27.86%	6.35		Dirección de Desarrollo Económico
2023	4to Trimestre	2 Pachuca Próspera y con Dinamismo Económico	Consume Pachuca	Creación y vinculación a programas para el desarrollo empresarial	Componente	Actividades para el fomento de la cultura empresarial realizadas	Actividad	Trimestral	Porcentaje de actividades realizadas para el fomento de la cultura empresarial	PARFCE=(NAR/NAP)*100 PARFCE= Porcentaje de Actividades Realizadas para el Fomento de la Cultura Empresarial NAR= Número de actividades realizadas NAP= Número de actividades programadas	717	24.99%	13.90%	55.62		Dirección de Desarrollo Económico
2023	4to Trimestre	2 Pachuca Próspera y con Dinamismo Económico	Consume Pachuca	Creación y vinculación a programas para el desarrollo empresarial	Actividad	Presentación personalizada de plataforma	Presentaciones realizadas	Mensual	Número de presentaciones realizadas	NPPR= PPR1+PPR2+PPRn NPPR= Número de Presentaciones de Plataforma Realizadas PPR1= Presentaciones de Plataforma Realizadas PPRn= Presentaciones de Plataforma Realizadas	31	219	244	111.42		Dirección de Desarrollo Económico
2023	4to Trimestre	2 Pachuca Próspera y con Dinamismo Económico	Consume Pachuca	Creación y vinculación a programas para el desarrollo empresarial	Actividad	Registro de comercios en plataforma	Comercios registrados	Mensual	Número de comercios registrados	NCR= CR1+CR2+...CRn NCR= Número de Comercios Registrados CR1= Comercios Registrados CRn= Comercios Registrados	31	219	244	111.42		Dirección de Desarrollo Económico
2023	4to Trimestre	2 Pachuca Próspera y con Dinamismo Económico	Consume Pachuca	Creación y vinculación a programas para el desarrollo empresarial	Actividad	Validación de productos en plataforma	Productos validados	Mensual	Número de productos validados	NPV= PV1+PV2+...PVn NPV= Número de Productos Validados PV1= Productos Validados PVn= Productos Validados	31	219	244	111.42		Dirección de Desarrollo Económico


Ejercicio	Periodo	Eje del PMD	Nombre del Programa derivado del Plan Municipal de Desarrollo	Objetivo de Programa	Nivel del indicador	Definición del indicador	Unidad de medida	Frecuencia de medición	Indicador	Método de cálculo	Línea base	Metas programadas	Avance de metas	% de avance		Área responsable de la información
2023	4to Trimestre	2 Pachuca Próspera y con Dinamismo Económico	Consume Pachuca	Creación y vinculación a programas para el desarrollo empresarial	Actividad	Notificación de registro finalizado	Registros completados	Mensual	Número de registros completados	$NRC = RC1 + RC2 + RCn$ NRC= Número de Registros Completados RC1= Registros Completados RCn= Registros Completados	31	219	244	111.42		Dirección de Desarrollo Económico
2023	4to Trimestre	2 Pachuca Próspera y con Dinamismo Económico	Consume Pachuca	Creación y vinculación a programas para el desarrollo empresarial	Actividad	Aplicación de diagnóstico empresarial	Diagnósticos aplicados	Mensual	Número de diagnósticos aplicados	$NDA = DA1 + DA2 + \dots + DAn$ NDA= Número de Diagnósticos Aplicados DA1= Diagnósticos Aplicados DAn= Diagnósticos Aplicados	102	1	0	0.00		Dirección de Desarrollo Económico
2023	4to Trimestre	2 Pachuca Próspera y con Dinamismo Económico	Consume Pachuca	Creación y vinculación a programas para el desarrollo empresarial	Actividad	Asesoramiento a empresarios	Asesorías Otorgadas	Mensual	Número de asesorías otorgadas	$NAO = AO1 + AO2 + \dots + AO_n$ NAO= Número de Asesorías Otorgadas AO1= Asesoría Otorgada AO_n= Asesoría Otorgada	102	5	26	520.00		Dirección de Desarrollo Económico
2023	4to Trimestre	2 Pachuca Próspera y con Dinamismo Económico	Consume Pachuca	Creación y vinculación a programas para el desarrollo empresarial	Actividad	Realización de eventos empresariales	Eventos realizados	Mensual	Número de eventos realizados.	$NEER = EER1 + EER2 + EERn$ NEER= Número de Eventos Empresariales Realizados dentro del periodo que se reporta EER1= Evento Empresarial Realizado EERn= Evento Empresarial Realizado	102	2	0	0.00		Dirección de Desarrollo Económico
2023	4to Trimestre	2 Pachuca Próspera y con Dinamismo Económico	Consume Pachuca	Creación y vinculación a programas para el desarrollo empresarial	Actividad	Realización de eventos empresariales enfocados a mujeres	Eventos enfocados a mujeres realizados	Mensual	Número de eventos enfocados a mujeres realizados	$NEEMR = EEMR1 + EEMR2 + \dots + EEMRn$ NEEMR= Número de Eventos Enfocados a Mujeres Realizados EEMR1= Evento Enfocado a Mujeres Realizado EEMRn= Evento Enfocado a Mujeres Realizado	102	1	0	0.00		Dirección de Desarrollo Económico
2023	4to Trimestre	2 Pachuca Próspera y con Dinamismo Económico	Consume Pachuca	Creación y vinculación a programas para el desarrollo empresarial	Actividad	Realización de talleres informativos para dotar de habilidades a niñas, niños y adolescentes respecto al ahorro y consumo responsable para su bienestar	Talleres realizados	Mensual	Número de talleres realizados	$NTR = TR1 + TR2 + \dots + TRn$ NTR= Número de Talleres Realizados TR1= Talleres Realizados TRn= Talleres Realizados	102	1	0	0.00		Dirección de Desarrollo Económico
2023	4to Trimestre	2 Pachuca Próspera y con Dinamismo Económico	Consume Pachuca	Creación y vinculación a programas para el desarrollo empresarial	Actividad	Cursos, talleres y capacitaciones empresariales	Cursos, talleres y capacitaciones realizadas	Mensual	Número de cursos, talleres y capacitaciones realizadas	$NCTCR = CTRC1 + CTRC2 + CTRCn$ NCTCR= Número de Cursos, Talleres y Capacitaciones Realizados CTCR1= Cursos, Talleres y Capacitaciones Realizados CTCRn= Cursos, Talleres y Capacitaciones Realizados	102	2	0	0.00		Dirección de Desarrollo Económico
2023	4to Trimestre	2 Pachuca Próspera y con Dinamismo Económico	Consume Pachuca	Creación y vinculación a programas para el desarrollo empresarial	Actividad	Vinculación con otros programas	Vinculaciones realizadas	Mensual	Número de vinculaciones realizadas	$NVOPR = VOPR1 + VOPR2 + VOPRn$ NVOPR= Número de Vinculaciones con Otros Programas Realizadas VOPR1= Vinculaciones con Otros Programas Realizadas VOPRn= Vinculaciones con Otros Programas Realizadas	102	2	0	0.00		Dirección de Desarrollo Económico
2023	4to Trimestre	2 Pachuca Próspera y con Dinamismo Económico	Bolsa de Empleo Pachuca	Vinculación eficiente de buscadores de empleo a empresas ofertantes	Fin	Se contribuye a la vinculación de buscadores de empleo y empresas mediante asesorías personalizadas	Vinculaciones realizadas	Anual	Índice de vinculaciones realizadas	$IVR = (NVR / TOV) * 100$ IVR= Índice de vinculaciones realizadas NVR= Número de vinculaciones realizadas TOV= Total de oportunidades de vinculación	0	100%	100%	100.00		Dirección de Desarrollo Económico
2023	4to Trimestre	2 Pachuca Próspera y con Dinamismo Económico	Bolsa de Empleo Pachuca	Vinculación eficiente de buscadores de empleo a empresas ofertantes	Propósito	Los buscadores obtienen vinculaciones eficientes con empresas ofertantes	Buscadores de empleo vinculados	Anual	Tasa de buscadores de empleo vinculados	$TBEV = (NBEV / TBER) * 100$ TBEV= Tasa de buscadores de empleo vinculados NBEV= Número de buscadores de empleo vinculados TBER= Total de buscadores de empleo registrados	0	100%	100%	100.00		Dirección de Desarrollo Económico
2023	4to Trimestre	2 Pachuca Próspera y con Dinamismo Económico	Bolsa de Empleo Pachuca	Vinculación eficiente de buscadores de empleo a empresas ofertantes	Componente	Atención a empresas ofertantes otorgada	Atención a empresas	Trimestral	Porcentaje de atenciones a empresas ofertantes otorgadas	$PAEO = (NAO / NAP) * 100$ PAEO= Porcentaje de atenciones a empresas otorgadas NAO= Número de Atenciones Otorgadas NAP= Número de Acciones Programadas	460	90.00%	26.06%	28.96		Dirección de Desarrollo Económico
2023	4to Trimestre	2 Pachuca Próspera y con Dinamismo Económico	Bolsa de Empleo Pachuca	Vinculación eficiente de buscadores de empleo a empresas ofertantes	Componente	Asesoría a buscadores de empleo realizada	Asesoría a buscadores de empleo	Trimestral	Porcentaje de asesorías a buscadores de empleo realizadas	$PABER = (NAR / NAP) * 100$ PABER= Porcentaje de Asesorías a Buscadores de Empleo Realizadas NAR= Número de Asesorías realizadas NAP= Número de Asesorías programadas	3096	20.82%	7.88%	37.85		Dirección de Desarrollo Económico
2023	4to Trimestre	2 Pachuca Próspera y con Dinamismo Económico	Bolsa de Empleo Pachuca	Vinculación eficiente de buscadores de empleo a empresas ofertantes	Componente	Eventos de Empleo efectuados	Evento de empleo	Trimestral	Porcentaje de eventos de empleo efectuados	$PEEE = (NEE / NAP) * 100$ PEEE= Porcentaje de eventos de empleo efectuados NEE= Número de evento efectuados NAP= Número de eventos programados	30	18.82%	22.21%	118.01		Dirección de Desarrollo Económico
2023	4to Trimestre	2 Pachuca Próspera y con Dinamismo Económico	Bolsa de Empleo Pachuca	Vinculación eficiente de buscadores de empleo a empresas ofertantes	Actividad	Análisis de necesidades	Revisiones realizadas	Mensual	Número de revisiones realizadas	$NRR = RR1 + RR2 + \dots + RRn$ NRR= Suma del Número de Revisiones Realizadas RR1= Revisiones Realizadas RRn= Revisiones Realizadas	77	197	86	43.65		Dirección de Desarrollo Económico
2023	4to Trimestre	2 Pachuca Próspera y con Dinamismo Económico	Bolsa de Empleo Pachuca	Vinculación eficiente de buscadores de empleo a empresas ofertantes	Actividad	Filtrado de registros	Filtrados de registros efectuados	Mensual	Número de filtrados de registros efectuados	$NFRE = RE1 + FRE2 + \dots + FREn$ NFRE= Número de Filtrado de Registros Efectuado FRE1= Filtrado de Registros Efectuado FREn= Filtrado de Registros Efectuado	77	197	86	43.65		Dirección de Desarrollo Económico















Indicadores 4° trimestre 2023















Ejercicio	Periodo	Eje del PMD	Nombre del Programa derivado del Plan Municipal de Desarrollo	Objetivo de Programa	Nivel del indicador	Definición del indicador	Unidad de medida	Frecuencia de medición	Indicador	Método de cálculo	Línea base	Metas programadas	Avance de metas	% de avance		Área responsable de la información
2023	4to Trimestre	2 Pachuca Próspera y con Dinamismo Económico	Bolsa de Empleo Pachuca	Vinculación eficiente de buscadores de empleo a empresas ofertantes	Actividad	Entrega de cartera	Actividades de entrega	Mensual	Número de actividades de entrega de cartera realizadas	$NAECR = AECR1 + AECR2 + \dots + AECRn$ NAECR= Número de Actividades de Entrega de Cartera Realizadas AECR1= Actividades de Entrega de Cartera Realizadas AECRn= Actividades de Entrega de Cartera Realizadas	77	197	86	43.65		Dirección de Desarrollo Económico
2023	4to Trimestre	2 Pachuca Próspera y con Dinamismo Económico	Bolsa de Empleo Pachuca	Vinculación eficiente de buscadores de empleo a empresas ofertantes	Actividad	Seguimiento de aspirantes vinculados	Aspirantes vinculados	Mensual	Número de seguimiento de aspirantes vinculados	$NSAV = SAV1 + SAV2 + \dots + SAVn$ NSAV= Número de Seguidor de Aspirantes Vinculados SAV1= Seguidor de Aspirantes Vinculados SAVn= Seguidor de Aspirantes Vinculados	77	57	3	5.26		Dirección de Desarrollo Económico
2023	4to Trimestre	2 Pachuca Próspera y con Dinamismo Económico	Bolsa de Empleo Pachuca	Vinculación eficiente de buscadores de empleo a empresas ofertantes	Actividad	Búsqueda de empresas que permitan el acceso laboral en casa a cuidadores de niñas y niños	Vacantes actualizadas	Mensual	Número de vacantes actualizadas	$NVA = VA1 + VA2 + \dots + VAn$ NVA= Suma de las Vacantes Actualizadas dentro del periodo que se reporta VA1= Vacantes Actualizadas VAn= Vacantes Actualizadas	76	57	3	5.26		Dirección de Desarrollo Económico
2023	4to Trimestre	2 Pachuca Próspera y con Dinamismo Económico	Bolsa de Empleo Pachuca	Vinculación eficiente de buscadores de empleo a empresas ofertantes	Actividad	Actualización de vacantes	Vacantes actualizadas	Mensual	Número de vacantes actualizadas	$NVA = VA1 + VA2 + \dots + VAn$ NVA= Suma del Número de Vacantes Actualizadas VA1= Vacante Actualizada VAn= Vacante Actualizada	76	553	499	90.24		Dirección de Desarrollo Económico
2023	4to Trimestre	2 Pachuca Próspera y con Dinamismo Económico	Bolsa de Empleo Pachuca	Vinculación eficiente de buscadores de empleo a empresas ofertantes	Actividad	Entrevista de detección de intereses	Entrevistas realizadas	Mensual	Número de entrevistas realizadas	$NER = ER1 + ER2 + \dots + ERn$ NER= Número de Entrevistas Realizadas ER1= Entrevistas Realizadas ERn= Entrevistas Realizadas	774	666	252	37.84		Dirección de Desarrollo Económico
2023	4to Trimestre	2 Pachuca Próspera y con Dinamismo Económico	Bolsa de Empleo Pachuca	Vinculación eficiente de buscadores de empleo a empresas ofertantes	Actividad	Detección de perfil laboral	Perfil detectado	Mensual	Número de perfiles detectados	$NPD = PD1 + PD2 + \dots + PDn$ NPD= Número de Perfiles Detectados PD1= Perfil Detectado PDn= Perfil Detectado	774	666	252	37.84		Dirección de Desarrollo Económico
2023	4to Trimestre	2 Pachuca Próspera y con Dinamismo Económico	Bolsa de Empleo Pachuca	Vinculación eficiente de buscadores de empleo a empresas ofertantes	Actividad	Entrega de información a buscadores de empleo de vacantes	Entrega de información a buscadores de empleos	Mensual	Número de entrega de información a buscadores de empleo	$NEIBE = EIBE1 + EIBE2 + \dots + EIBEn$ NEIBE= Número de Entregas de Información a Buscadores de Empleo dentro del periodo que se reporta EIBE1= Entregas de Información a Buscadores de Empleo EIBEn= Entregas de Información a Buscadores de Empleo	774	666	252	37.84		Dirección de Desarrollo Económico
2023	4to Trimestre	2 Pachuca Próspera y con Dinamismo Económico	Bolsa de Empleo Pachuca	Vinculación eficiente de buscadores de empleo a empresas ofertantes	Actividad	Atención virtual de buscadores de empleo	Buscadores de empleo atendidos virtualmente	Mensual	Número de buscadores de empleo atendidos virtualmente	$NBEAV = BEAV1 + BEAV2 + \dots + BEAVn$ NBEAV= Número de Buscadores de Empleo Atendidos Virtualmente BEAV1= Buscadores de Empleo Atendidos Virtualmente BEAVn= Buscadores de Empleo Atendidos Virtualmente	774	666	252	37.84		Dirección de Desarrollo Económico
2023	4to Trimestre	2 Pachuca Próspera y con Dinamismo Económico	Bolsa de Empleo Pachuca	Vinculación eficiente de buscadores de empleo a empresas ofertantes	Actividad	Planeación del evento y contenidos	Planeaciones realizadas	Mensual	Número de planeaciones realizadas	$NPR = PR1 + PR2 + \dots + PRn$ NPR= Número de Planeaciones Realizadas PR1= Planeaciones Realizadas PRn= Planeaciones Realizadas	6	5	6	120.00		Dirección de Desarrollo Económico
2023	4to Trimestre	2 Pachuca Próspera y con Dinamismo Económico	Bolsa de Empleo Pachuca	Vinculación eficiente de buscadores de empleo a empresas ofertantes	Actividad	Vinculación a capacitaciones que fomenten el autoempleo para madres de escasos recursos	Vinculaciones a capacitación	Mensual	Número de vinculaciones a capacitaciones	$NVC = VC1 + VC2 + \dots + VCn$ NVC= Número de Vinculaciones a Capacitaciones VC1= Vinculaciones a Capacitaciones VCn= Vinculaciones a Capacitaciones	6	0	0	100.00		Dirección de Desarrollo Económico
2023	4to Trimestre	2 Pachuca Próspera y con Dinamismo Económico	Bolsa de Empleo Pachuca	Vinculación eficiente de buscadores de empleo a empresas ofertantes	Actividad	Vinculación a talleres productivos para adolescentes	Vinculaciones a talleres	Mensual	Número de vinculaciones a talleres	$NVT = VT1 + VT2 + \dots + VTn$ NVT= Número de Vinculaciones a Talleres VT1= Vinculación a Talleres VTn= Vinculación a Talleres	6	0	0	100.00		Dirección de Desarrollo Económico
2023	4to Trimestre	2 Pachuca Próspera y con Dinamismo Económico	Bolsa de Empleo Pachuca	Vinculación eficiente de buscadores de empleo a empresas ofertantes	Actividad	Coordinación de actividades durante los eventos	Actividades coordinadas durante los eventos	Mensual	Número de actividades coordinadas durante los eventos	$NACE = ACE1 + ACE2 + \dots + ACEn$ NACE= Número de Actividades Coordinadas durante los Eventos ACE1= Actividad Coordinada durante los Eventos ACEn= Actividad Coordinada durante los Eventos	6	5	6	120.00		Dirección de Desarrollo Económico
2023	4to Trimestre	2 Pachuca Próspera y con Dinamismo Económico	Bolsa de Empleo Pachuca	Vinculación eficiente de buscadores de empleo a empresas ofertantes	Actividad	Registro de participantes	Participantes registrados	Mensual	Número de participantes registrados	$NPR = PR1 + PR2 + \dots + PRn$ NPR= Número de Participantes Registrados PR1= Participantes Registrados PRn= Participantes Registrados	6	379	40	10.55		Dirección de Desarrollo Económico
2023	4to Trimestre	2 Pachuca Próspera y con Dinamismo Económico	Certificación de Competencias	Otorgar la certificación de capacidades	Fin	Contribuir al impulso de competencias laborales mediante cursos de capacitación y Certificación de competencias laborales	Acciones realizadas para la capacitación de competencias y certificación	Anual	Índice de acciones realizadas para la capacitación de competencias y certificación	$IACCC = (NARCC / TAPCC) * 100$ IACCC = Índice de Acciones realizadas para la capacitación de Competencias y Certificación NARCC= Número de acciones realizadas para la capacitación de competencias y certificación TAPCC= Total de acciones planificadas para la capacitación de competencias y certificación	0	100%	100%	100.00		Dirección de Desarrollo Económico
2023	4to Trimestre	2 Pachuca Próspera y con Dinamismo Económico	Certificación de Competencias	Otorgar la certificación de capacidades	Propósito	Las personas obtienen la certificación de competencias laborales	Personas que se certifican	Anual	Tasa de personas que se certifican	$TPC = (NPC / TPPPC) * 100$ TPC= Tasa de personas que se certifican NPC= Número de personas que se certifican TPPPC= Total de personas que participaron en procesos de certificación	0	100%	100%	100.00		Dirección de Desarrollo Económico


Ejercicio	Periodo	Eje del PMD	Nombre del Programa derivado del Plan Municipal de Desarrollo	Objetivo de Programa	Nivel del indicador	Definición del indicador	Unidad de medida	Frecuencia de medición	Indicador	Método de cálculo	Línea base	Metas programadas	Avance de metas	% de avance		Área responsable de la información
2023	4to Trimestre	2 Pachuca Próspera y con Dinamismo Económico	Certificación de Competencias	Otorgar la certificación de capacidades	Componente	Personas con competencias capacitadas	Persona capacitada	Trimestral	Porcentaje de personas con competencias capacitadas	PPCC=(NPC/NPCP)*100 PPCC= Porcentaje de Personas con Competencias Capacitadas NPC= Número de Personas Capacitadas NPCP= Número de Personas Capacitadas Planificadas	89	367.0%	3.92%	1.07		Dirección de Desarrollo Económico
2023	4to Trimestre	2 Pachuca Próspera y con Dinamismo Económico	Certificación de Competencias	Otorgar la certificación de capacidades	Componente	Evaluaciones de competencias realizadas	Evaluaciones	Trimestral	Porcentaje de Evaluaciones de competencias realizadas	PECLR=(NER/NEP)*100 PECLR= Porcentaje de Evaluaciones de Capacidades Laborales Realizadas NER= Número de Evaluaciones Realizadas NEP= Número de Evaluaciones Programadas	0	440%	80.00%	18.18		Dirección de Desarrollo Económico
2023	4to Trimestre	2 Pachuca Próspera y con Dinamismo Económico	Certificación de Competencias	Otorgar la certificación de capacidades	Componente	Certificados generados	Certificados	Trimestral	Porcentaje de certificados generados	PCG=(NCG/NCP)*100 PCG= Porcentaje de Certificados Generados NCG= Número de Certificados Generados NCP= Número de Certificados Programados	108	17%	17.50%	104.98		Dirección de Desarrollo Económico
2023	4to Trimestre	2 Pachuca Próspera y con Dinamismo Económico	Certificación de Competencias	Otorgar la certificación de capacidades	Componente	Acciones de fortalecimiento del programa realizadas	Acciones realizadas	Trimestral	Porcentaje de acciones de fortalecimiento realizadas	PAFR=(NAR/NAP)*100 PAFR= Porcentaje de Acciones de Fortalecimiento Realizadas NAR= Número de Acciones Realizadas NAP= Número de Acciones Programadas	3	18.18%	12.12%	66.67		Dirección de Desarrollo Económico
2023	4to Trimestre	2 Pachuca Próspera y con Dinamismo Económico	Certificación de Competencias	Otorgar la certificación de capacidades	Componente	Actividades para el desarrollo de competencias realizadas	Actividades realizadas	Trimestral	Porcentaje de actividades para el desarrollo realizadas	PADR=(NAR/NAP)*100 PADR= Porcentaje de Actividades para el Desarrollo Realizadas NAR= Número de Actividades Realizadas NAP= Número de Actividades Programadas	5	26.5%	11.76%	44.44		Dirección de Desarrollo Económico
2023	4to Trimestre	2 Pachuca Próspera y con Dinamismo Económico	Certificación de Competencias	Otorgar la certificación de capacidades	Actividad	Planeación y logística de cursos	Cursos planificados	Mensual	Número de cursos planificados	NCP=CP1+CP2...CPn NCP= Número de Cursos Planificados CP1= Curso Planificado CPn= Cursos Planificados	18	80	2	2.50		Dirección de Desarrollo Económico
2023	4to Trimestre	2 Pachuca Próspera y con Dinamismo Económico	Certificación de Competencias	Otorgar la certificación de capacidades	Actividad	Difusión de cursos en redes sociales	Difusiones realizadas	Mensual	Número de difusiones realizadas	NDR=DR1+DR2+...DRn NDR= Número de Difusiones Realizadas DR1= Difusión Realizada DRn= Difusiones Realizadas	18	109	14	12.84		Dirección de Desarrollo Económico
2023	4to Trimestre	2 Pachuca Próspera y con Dinamismo Económico	Certificación de Competencias	Otorgar la certificación de capacidades	Actividad	Registro de participantes	Participantes	Mensual	Número de participantes	NP=P1+P2+...Pn NP= Número de Participantes P1= Participante Pn= Participantes	18	128	17	13.28		Dirección de Desarrollo Económico
2023	4to Trimestre	2 Pachuca Próspera y con Dinamismo Económico	Certificación de Competencias	Otorgar la certificación de capacidades	Actividad	Realización de capacitaciones	Capacitaciones realizadas	Mensual	Número de capacitaciones realizadas	NCR=CR1+CR2+...CRn NCR= Número de Capacitaciones Realizadas CR1= Capacitación Realizada CRn= Capacitaciones Realizadas	18	74	2	2.70		Dirección de Desarrollo Económico
2023	4to Trimestre	2 Pachuca Próspera y con Dinamismo Económico	Certificación de Competencias	Otorgar la certificación de capacidades	Actividad	Realización de examen diagnóstico	Exámen Diagnóstico	Mensual	Número de exámenes de diagnóstico realizados	NEDR=EDR1+EDR2...EDRn NEDR= Número de Exámenes Diagnóstico Realizados EDR1= Exámen Diagnóstico Realizado EDRn= Exámen Diagnóstico Realizados	18	84	2	2.38		Dirección de Desarrollo Económico
2023	4to Trimestre	2 Pachuca Próspera y con Dinamismo Económico	Certificación de Competencias	Otorgar la certificación de capacidades	Actividad	Llenado de ficha de registro	Fichas elaboradas	Mensual	Número de fichas elaboradas	NFE=FE1+FE2+...FEn NFE= Número de Fichas Elaboradas FE1= Ficha Elaborada FEn= Fichas Elaboradas	4	20	2	10.00		Dirección de Desarrollo Económico
2023	4to Trimestre	2 Pachuca Próspera y con Dinamismo Económico	Certificación de Competencias	Otorgar la certificación de capacidades	Actividad	Entrega de derechos y obligaciones	Informes entregados	Mensual	Número de informes entregados	NIE=IE1+IE2+...IEEn NIE= Número de Informes Entregados IE1= Informe Entregado IEEn= Informes Entregados	4	20	2	10.00		Dirección de Desarrollo Económico
2023	4to Trimestre	2 Pachuca Próspera y con Dinamismo Económico	Certificación de Competencias	Otorgar la certificación de capacidades	Actividad	Presentación de plan de evaluación	Planes de evaluación presentados	Mensual	Número de planes de evaluación presentados	NPEP=PEP1+PEP2+...PEPn NPEP= Número de Planes de Evaluación Presentados PEP1= Plan de Evaluación Presentado PEPn= Planes de Evaluación Presentados	4	20	2	10.00		Dirección de Desarrollo Económico
2023	4to Trimestre	2 Pachuca Próspera y con Dinamismo Económico	Certificación de Competencias	Otorgar la certificación de capacidades	Actividad	Aplicación de instrumento de evaluación	Instrumento de Evaluación	Mensual	Número de instrumentos de evaluación aplicados	NIEA=IEA1+IEA2+...IEAn NIEA= Número de Instrumentos de Evaluación Aplicados IEA1= Instrumento de Evaluación Aplicado IEAn= Instrumentos de Evaluación Aplicados	4	20	2	10.00		Dirección de Desarrollo Económico
2023	4to Trimestre	2 Pachuca Próspera y con Dinamismo Económico	Certificación de Competencias	Otorgar la certificación de capacidades	Actividad	Entrega de cédula de evaluación y retroalimentación	Cédulas entregadas	Mensual	Número de cédulas entregadas	NCE=CE1+CE2...CEn NCE= Número de Cédulas Entregadas CE1= Cédula Entregada CEn= Cédulas Entregadas	4	20	2	10.00		Dirección de Desarrollo Económico
2023	4to Trimestre	2 Pachuca Próspera y con Dinamismo Económico	Certificación de Competencias	Otorgar la certificación de capacidades	Actividad	Gestión de certificados	Certificados gestionados	Mensual	Número de certificados gestionados	NCG=CG1+CG2+...CGn NCG= Número de Certificados Gestionados CG1= Certificado Gestionado CGn= Certificados Gestionados	54	20	21	105.00		Dirección de Desarrollo Económico

Ejercicio	Periodo	Eje del PMD	Nombre del Programa derivado del Plan Municipal de Desarrollo	Objetivo de Programa	Nivel del indicador	Definición del indicador	Unidad de medida	Frecuencia de medición	Indicador	Método de cálculo	Línea base	Metas programadas	Avance de metas	% de avance		Área responsable de la información
2023	4to Trimestre	2 Pachuca Próspera y con Dinamismo Económico	Certificación de Competencias	Otorgar la certificación de capacidades	Actividad	Entrega de certificados	certificados gestionados	Mensual	Número de certificados gestionados	$E=CE1+CE2...CEn$ NCE= Número de Certificados Entregados CE1= Certificado Entregado CEn= Certificados Entregados NSR= SR1+SR2...SRn	54	20	21	105.00		Dirección de Desarrollo Económico
2023	4to Trimestre	2 Pachuca Próspera y con Dinamismo Económico	Certificación de Competencias	Otorgar la certificación de capacidades	Actividad	Solicitud de acreditación de Centros de Evaluación	Solicitudes realizadas	Mensual	Número de solicitudes realizadas	NSR= Número de Solicitudes Realizadas SR1= Solicitud Realizada SRn= Solicitudes Realizadas NRS= RS1+RS2...RSn	1	18	12	66.67		Dirección de Desarrollo Económico
2023	4to Trimestre	2 Pachuca Próspera y con Dinamismo Económico	Certificación de Competencias	Otorgar la certificación de capacidades	Actividad	Solicitud de renovación de acreditación de los Centros de Evaluación	Renovaciones solicitadas	Mensual	Número de renovaciones solicitadas	NRS= Número de Renovaciones Solicitadas RS1= Renovación Solicitada RSn= Renovaciones Solicitadas NESa= ESA1+ESA2...ESAn	1	1	4	400.00		Dirección de Desarrollo Económico
2023	4to Trimestre	2 Pachuca Próspera y con Dinamismo Económico	Certificación de Competencias	Otorgar la certificación de capacidades	Actividad	Adición de estándar de competencias a Centros de Evaluación	Estándares solicitados para adicionar	Mensual	Número de estándares solicitados para adicionar	NESA= Número de Estándares Solicitados para Adicionar ESA1= Estándar Solicitado para Adicionar ESAn= Estándares Solicitados para Adicionar NVE= VE1+VE2+VEn	1	1	0	0.00		Dirección de Desarrollo Económico
2023	4to Trimestre	2 Pachuca Próspera y con Dinamismo Económico	Certificación de Competencias	Otorgar la certificación de capacidades	Actividad	Verificación del buen funcionamiento de Centros de Evaluación	Verificaciones efectuadas	Mensual	Número de verificaciones efectuadas	NVE= Número de Verificaciones Efectuadas VE1= Verificación Efectuada VE= Verificaciones Efectuadas NSR= SR1+SR2...SRn	0	18	0	0.00		Dirección de Desarrollo Económico
2023	4to Trimestre	2 Pachuca Próspera y con Dinamismo Económico	Certificación de Competencias	Otorgar la certificación de capacidades	Actividad	Solicitud de acreditación de evaluadores independientes	Solicitudes realizadas	Mensual	Número de solicitudes realizadas	NSR= Número de Solicitudes Realizadas SR1= Solicitud Realizada SRn= Solicitudes Realizadas NRS= RS1+RS2...RSn	2	9	0	0.00		Dirección de Desarrollo Económico
2023	4to Trimestre	2 Pachuca Próspera y con Dinamismo Económico	Certificación de Competencias	Otorgar la certificación de capacidades	Actividad	Solicitud de renovación de evaluadores independientes	Renovaciones solicitadas	Mensual	Número de renovaciones solicitadas	NRS= Número de Renovaciones Solicitadas RS1= Renovación Solicitada RSn= Renovaciones Solicitadas NESa= ESA1+ESA2...ESAn	1	1	0	0.00		Dirección de Desarrollo Económico
2023	4to Trimestre	2 Pachuca Próspera y con Dinamismo Económico	Certificación de Competencias	Otorgar la certificación de capacidades	Actividad	Adición de estándar de competencias a Evaluadores Independientes	Estándares solicitados para adicionar	Mensual	Número de estándares solicitados para adicionar	NESA= Número de Estándares Solicitados para Adicionar ESA1= Estándar Solicitado para Adicionar ESAn= Estándares Solicitados para Adicionar RRRC1+RRRC2...RRRCn	1	1	0	0.00		Dirección de Desarrollo Económico
2023	4to Trimestre	2 Pachuca Próspera y con Dinamismo Económico	Certificación de Competencias	Otorgar la certificación de capacidades	Actividad	Reposición, reexpedición y reimpresión de certificados de competencias	Reposiciones, Reexpediciones y Reimpresiones de Certificados efectuados	Mensual	Número de Reposiciones, Reexpediciones y Reimpresiones de Certificados	NRRC= Número de Reposiciones, Reexpediciones y Reimpresiones de Certificados RRRC1= Reposición, Reexpedición y Reimpresión de Certificados RRRCn= Reposiciones, Reexpediciones y Reimpresiones de Certificados IAPPPFR= (NAPPPFR/TAPPPFR)*100	1	9	0	0.00		Dirección de Desarrollo Económico
2023	4to Trimestre	1 Pachuca Honesta, Cercana y Moderna	Mejora Regulatoria	Correcta aplicación de la política de mejora regulatoria en el Municipio de Pachuca de Soto	Fin	Contribuir a la mejora del marco jurídico de mejora regulatoria mediante la adopción de políticas públicas resolutivas, coherentes e innovadoras que promuevan la facilidad en el acceso a trámites y servicios	Acciones de políticas públicas	Anual	Índice de acciones de políticas públicas que promueven la facilidad realizadas	IAPPPFR= Índice de Acciones de Políticas Públicas que Promueven la Facilidad Realizadas NAPPPFR= Número de Acciones de Políticas Públicas que Promueven la Facilidad Realizadas TAPPPFR= Total de Acciones de Políticas Públicas que Promueven la Facilidad Planificadas THPRI = (NHPI / THPP) * 100	0	100%	100%	100.00		Dirección de Desarrollo Económico
2023	4to Trimestre	1 Pachuca Honesta, Cercana y Moderna	Mejora Regulatoria	Correcta aplicación de la política de mejora regulatoria en el Municipio de Pachuca de Soto	Propósito	Las Secretarías e institutos obtienen la implementación de herramientas, políticas y regulaciones apegadas a la Mejora Regulatoria	Herramientas, políticas y regulaciones implementadas	Anual	Tasa de herramientas, políticas y regulaciones implementadas	Tasa de herramientas, políticas y regulaciones implementadas NHPI= Número de herramientas, políticas y regulaciones implementadas THPP= Total de herramientas, políticas y regulaciones planificadas PDTSR=(NDR/NDP)*100	0	100%	100%	100.00		Dirección de Desarrollo Económico
2023	4to Trimestre	1 Pachuca Honesta, Cercana y Moderna	Mejora Regulatoria	Correcta aplicación de la política de mejora regulatoria en el Municipio de Pachuca de Soto	Componente	Diagnóstico de Trámites y Servicios Realizado	Diagnóstico	Trimestral	Porcentaje de diagnósticos de trámites y servicios realizados	PDTSR= Porcentaje de Diagnósticos de Trámites y Servicios Realizados NDR= Número de Diagnósticos Realizados NDP= Número de Diagnósticos Programados PPRTSP=(NPRP/NPRPP)*100	5	60%	0%	0.00		Dirección de Desarrollo Económico
2023	4to Trimestre	1 Pachuca Honesta, Cercana y Moderna	Mejora Regulatoria	Correcta aplicación de la política de mejora regulatoria en el Municipio de Pachuca de Soto	Componente	Propuesta de Reforma a Trámites y Servicios Presentadas	Propuesta de Reforma	Trimestral	Porcentaje de propuestas de reforma a trámites y servicios presentadas	PPRTSP= Porcentaje de Propuestas de Reforma a Trámites y Servicios Presentadas NPRP= Número de Propuestas de Reforma Presentadas NPRPP= Número de Propuestas de Reforma Programadas para su Presentación PTSD=(NTSD/NTSPD)*100	7	442.85%	28.57%	6.45		Dirección de Desarrollo Económico
2023	4to Trimestre	1 Pachuca Honesta, Cercana y Moderna	Mejora Regulatoria	Correcta aplicación de la política de mejora regulatoria en el Municipio de Pachuca de Soto	Componente	Trámites y servicios digitalizados	Trámite o Servicio	Trimestral	Porcentaje de trámites y servicios digitalizados	PTSD= Porcentaje de Trámites y Servicios Digitalizados NTSD= Número de Trámites y Servicios Digitalizados NTSPD= Número de Trámites y Servicios Programados para su Digitalización	2	100%	0%	0.00		Dirección de Desarrollo Económico









Ejercicio	Periodo	Eje del PMD	Nombre del Programa derivado del Plan Municipal de Desarrollo	Objetivo de Programa	Nivel del indicador	Definición del indicador	Unidad de medida	Frecuencia de medición	Indicador	Método de cálculo	Línea base	Metas programadas	Avance de metas	% de avance		Área responsable de la información
2023	4to Trimestre	1 Pachuca Honesta, Cercana y Moderna	Mejora Regulatoria	Correcta aplicación de la política de mejora regulatoria en el Municipio de Pachuca de Soto	Componente	Seguimientos de la digitalización de trámites y servicios realizados	Seguimientos	Trimestral	Porcentaje de Seguimiento a Trámites y Servicios	$PSTS=(NSR/NSP)*100$ PSTS= Porcentaje de Seguimiento a Trámites y Servicios NSR= Número de Seguimientos Realizados NSP= Número de Seguimientos Programados	25	488%	0%	0.00		Dirección de Desarrollo Económico
2023	4to Trimestre	1 Pachuca Honesta, Cercana y Moderna	Mejora Regulatoria	Correcta aplicación de la política de mejora regulatoria en el Municipio de Pachuca de Soto	Actividad	Análisis de instrumentos jurídicos de mejora regulatoria	Instrumento Jurídico	Mensual	Número de instrumentos jurídicos de mejora regulatoria analizados	$TJMRA= IJMRA1+ IJMRA2+IJMRAn$ TJMRA= Total de Instrumentos Jurídicos de Mejora Regulatoria Analizados IJMRA1= Instrumento Jurídico de Mejora Regulatoria Analizado IJMRAn= Instrumentos Jurídicos de Mejora Regulatoria Analizados	3	2	0	0.00		Dirección de Desarrollo Económico
2023	4to Trimestre	1 Pachuca Honesta, Cercana y Moderna	Mejora Regulatoria	Correcta aplicación de la política de mejora regulatoria en el Municipio de Pachuca de Soto	Actividad	Diagnóstico de capacidades institucionales y operativas	Diagnósticos realizados	Mensual	Número de diagnósticos realizados	$NDR= DR1+DR2+...DRn$ NDR= Suma de los Diagnósticos Realizados dentro del periodo que se reporta DR1= Diagnóstico Realizado DRn= Diagnósticos Realizados	3	2	0	0.00		Dirección de Desarrollo Económico
2023	4to Trimestre	1 Pachuca Honesta, Cercana y Moderna	Mejora Regulatoria	Correcta aplicación de la política de mejora regulatoria en el Municipio de Pachuca de Soto	Actividad	Asesorías para la solicitud de análisis de impacto regulatorio	Asesorías otorgadas	Mensual	Número de asesorías otorgadas	$NAO= AO1+AO2+...AOn$ NAO= Suma de NAO= Número de Asesorías Otorgadas AO1= Asesoría Otorgada AOn= Asesorías Otorgadas	4	13	2	15.38		Dirección de Desarrollo Económico
2023	4to Trimestre	1 Pachuca Honesta, Cercana y Moderna	Mejora Regulatoria	Correcta aplicación de la política de mejora regulatoria en el Municipio de Pachuca de Soto	Actividad	Análisis de impacto regulatorio	Análisis Realizado	Mensual	Número de análisis realizados	$NAR= AR1+AR2+...ARn$ NAR= Número de Análisis Realizados AR1= Análisis Realizado ARn= Análisis Realizados	4	13	2	15.38		Dirección de Desarrollo Económico
2023	4to Trimestre	1 Pachuca Honesta, Cercana y Moderna	Mejora Regulatoria	Correcta aplicación de la política de mejora regulatoria en el Municipio de Pachuca de Soto	Actividad	Actividades para la digitalización de proceso CONOCER	Actividad	Mensual	Número de actividades para la digitalización de proceso CONOCER	$NADPC= ADPC1+ADPC2+...ADPCn$ NADPC= Número de Actividades para la Digitalización de Proceso CONOCER ADPC1= Actividad para la Digitalización de Proceso CONOCER ADPCn= Actividades para la Digitalización de Proceso CONOCER	1	2	0	0.00		Dirección de Desarrollo Económico
2023	4to Trimestre	1 Pachuca Honesta, Cercana y Moderna	Mejora Regulatoria	Correcta aplicación de la política de mejora regulatoria en el Municipio de Pachuca de Soto	Actividad	Actividades para la digitalización de proceso de permiso de publicidad en perifoneo	Actividades para la digitalización de proceso de permiso de publicidad en perifoneo	Mensual	Número de actividades para la digitalización de proceso de permiso de publicidad en perifoneo	$NADPPP= ADPPP1+ADPPP2+...ADPPPn$ NADPPP= Número de actividades para la Digitalización de Proceso de Permiso de Publicidad en Perifoneo ADPPP1= Actividad para la Digitalización de Proceso de Permiso de Publicidad en Perifoneo ADPPPn= Actividades para la Digitalización de Proceso de Permiso de Publicidad en Perifoneo	1	2	0	0.00		Dirección de Desarrollo Económico
2023	4to Trimestre	1 Pachuca Honesta, Cercana y Moderna	Mejora Regulatoria	Correcta aplicación de la política de mejora regulatoria en el Municipio de Pachuca de Soto	Actividad	Sesiones de la comisión de Mejora Regulatoria	Sesiones realizadas	Mensual	Número de sesiones realizadas	$NSR= SR1+SR2+...SRn$ NSR= Número de Sesiones Realizadas SR1= Sesión Realizada SRn= Sesiones Realizadas	13	41	0	0.00		Dirección de Desarrollo Económico
2023	4to Trimestre	1 Pachuca Honesta, Cercana y Moderna	Mejora Regulatoria	Correcta aplicación de la política de mejora regulatoria en el Municipio de Pachuca de Soto	Actividad	Instalación de puntos de internet gratuito	Puntos de internet gratuitos instalados	Mensual	Número de puntos de internet gratuito instalados	$NPIGI= PIG1+PIG2+...PIGn$ NPIGI= Número de Puntos de Internet Gratuito Instalados PIG1= Punto de Internet Gratuito Instalado PIGn= Puntos de Internet Gratuito Instalado	13	63	0	0.00		Dirección de Desarrollo Económico
2023	4to Trimestre	2 Pachuca Próspera y con Dinamismo Económico	Promoción y Difusión Turística	Los turistas al tener conocimiento de los atractivos y de los productos turísticos que ofrece el municipio a través de la Dirección de Desarrollo Turístico, verán a la ciudad de Pachuca como un destino turístico consolidado	Fin	Contribuir al desarrollo turístico sostenible del municipio mediante la promoción y difusión de los atractivos de la ciudad	Campañas para la promoción y difusión	Anual	Índice de campañas para la promoción y difusión de los atractivos de la ciudad	$ICPDAC = (NCPDAC / TCPDAC) * 100$ ICPDAC= Índice de campañas para la promoción y difusión de los atractivos de la ciudad NCPDAC= Número de campañas para la promoción y difusión de los atractivos de la ciudad TCPDAC= Total de campañas planificadas para la promoción y difusión de los atractivos de la ciudad TPDP = (NPA / PTP) * 100	0	100%	100%	100.00		Dirección de Desarrollo Turístico
2023	4to Trimestre	2 Pachuca Próspera y con Dinamismo Económico	Promoción y Difusión Turística	Los turistas al tener conocimiento de los atractivos y de los productos turísticos que ofrece el municipio a través de la Dirección de Desarrollo Turístico, verán a la ciudad de Pachuca como un destino turístico consolidado	Propósito	Los turistas reciben información de Pachuca a través de las campañas de difusión y promoción	Personas alcanzadas	Anual	Tasa de personas alcanzadas con la difusión y promoción de Pachuca	$TPDP= Tasa de personas alcanzadas con la difusión y promoción de Pachuca$ NPA= Número de personas alcanzadas con la difusión y promoción de Pachuca PTP= Población total de Pachuca	0	100%	100%	100.00		Dirección de Desarrollo Turístico
2023	4to Trimestre	2 Pachuca Próspera y con Dinamismo Económico	Promoción y Difusión Turística	Los turistas al tener conocimiento de los atractivos y de los productos turísticos que ofrece el municipio a través de la Dirección de Desarrollo Turístico, verán a la ciudad de Pachuca como un destino turístico consolidado	Componente	Módulos de orientación turística atendidos	Turistas Atendidos en módulos de información	Trimestral	Porcentaje de turistas atendidos en los 3 módulos de orientación turística	$PTAMI=(NTAMI/NPTAMI)*100$ PTAMI= Porcentaje de Turistas Atendidos en Módulos de Información NTAMI= Número de Turistas Atendidos en Módulos de Información NPTAMI= Número Programado de Turistas Atendidos en Módulos de Información	11,990	98.00%	27.56%	28.12		Dirección de Desarrollo Turístico
2023	4to Trimestre	2 Pachuca Próspera y con Dinamismo Económico	Promoción y Difusión Turística	Los turistas al tener conocimiento de los atractivos y de los productos turísticos que ofrece el municipio a través de la Dirección de Desarrollo Turístico, verán a la ciudad de Pachuca como un destino turístico consolidado	Componente	Contenidos digitales publicados	Publicaciones en Redes Sociales	Trimestral	Porcentaje de contenidos digitales publicados en redes sociales	$PPRS=(NPRS/NPPRS)*100$ PPRS= Porcentaje de Publicaciones en Redes Sociales NPRS= Número de Publicaciones en Redes Sociales realizadas NPPRS= Número Programado de Publicaciones en Redes Sociales	564,825	120.72%	45.00%	37.28		Dirección de Desarrollo Turístico












Ejercicio	Periodo	Eje del PMD	Nombre del Programa derivado del Plan Municipal de Desarrollo	Objetivo de Programa	Nivel del indicador	Definición del indicador	Unidad de medida	Frecuencia de medición	Indicador	Método de cálculo	Línea base	Metas programadas	Avance de metas	% de avance		Área responsable de la información
2023	4to Trimestre	2 Pachuca Próspera y con Dinamismo Económico	Promoción y Difusión Turística	Los turistas al tener conocimiento de los atractivos y de los productos turísticos que ofrece el municipio a través de la Dirección de Desarrollo Turístico, verán a la ciudad de Pachuca como un destino turístico consolidado	Componente	Prestadores de servicios turísticos y personal de primer contacto capacitados	Prestadores de servicios turísticos y personal de primer contacto	Trimestral	Porcentaje de prestadores de servicios turísticos y personal de primer contacto capacitados	$PPSTPPCC = (NPSTPPCC / NPSTPPCC) * 100$ PPSTPPCC= Porcentaje de Prestadores de Servicios Turísticos y Personal de Primer Contacto Capacitados NPSTPPCC= Número de Prestadores de Servicios Turísticos y Personal de Primer Contacto Capacitados NPSTPPCC= Número de Prestadores de Servicios Turísticos y Personal de Primer Contacto Programados	91	33%	0.00%	0.00		Dirección de Desarrollo Turístico
2023	4to Trimestre	2 Pachuca Próspera y con Dinamismo Económico	Promoción y Difusión Turística	Los turistas al tener conocimiento de los atractivos y de los productos turísticos que ofrece el municipio a través de la Dirección de Desarrollo Turístico, verán a la ciudad de Pachuca como un destino turístico consolidado	Componente	Alianzas con instituciones, municipios o entidades establecidas	Convenios	Trimestral	Porcentaje de convenios para el establecimiento de alianzas con instituciones, municipios o entidades	$PCR = (NCR / NCP) * 100$ PCR= Porcentaje de Convenios Realizados NCR= Número de Convenios Realizados NCP= Número de Convenios Programados	2	50%	50.00%	100.00		Dirección de Desarrollo Turístico
2023	4to Trimestre	2 Pachuca Próspera y con Dinamismo Económico	Promoción y Difusión Turística	Los turistas al tener conocimiento de los atractivos y de los productos turísticos que ofrece el municipio a través de la Dirección de Desarrollo Turístico, verán a la ciudad de Pachuca como un destino turístico consolidado	Actividad	Atención de visitantes en los módulos de orientación turística	Visitantes satisfechos	Mensual	Número de visitantes satisfechos con la atención en los módulos de orientación turística	$NVSAMOT = VSAMOT1 + VSAMOT2 + \dots + VSAMOTn$ NVSAMOT= Suma de los Visitantes Satisfechos con la Atención en los Módulos de Orientación Turística dentro del periodo que se reporta VSAMOT1= Visitantes Satisfechos con la Atención en los Módulos de Orientación Turística	5,995	4,172	1,212	29.05		Dirección de Desarrollo Turístico
2023	4to Trimestre	2 Pachuca Próspera y con Dinamismo Económico	Promoción y Difusión Turística	Los turistas al tener conocimiento de los atractivos y de los productos turísticos que ofrece el municipio a través de la Dirección de Desarrollo Turístico, verán a la ciudad de Pachuca como un destino turístico consolidado	Actividad	Impresión de material de orientación turística	Folletos y mapas impresos	Mensual	Número de folletos y mapas impresos	$NFMI = FMI1 + FMI2 + \dots + FMI_n$ NFMI= Suma de los Folletos y Mapas Impresos del periodo que se informa FMI1= Folletos y Mapas Impresos	5,995	901	0	0.00		Dirección de Desarrollo Turístico
2023	4to Trimestre	2 Pachuca Próspera y con Dinamismo Económico	Promoción y Difusión Turística	Los turistas al tener conocimiento de los atractivos y de los productos turísticos que ofrece el municipio a través de la Dirección de Desarrollo Turístico, verán a la ciudad de Pachuca como un destino turístico consolidado	Actividad	Integración de la información.	Cédulas de información	Mensual	Número de cédulas de información integradas	$NCII = CII1 + CII2 + \dots + CII_n$ NCII= Suma de las Cédulas de Información Integradas del Periodo que se reporta CII1= Cédulas de Información Integradas	188,275	65,083	90	0.14		Dirección de Desarrollo Turístico
2023	4to Trimestre	2 Pachuca Próspera y con Dinamismo Económico	Promoción y Difusión Turística	Los turistas al tener conocimiento de los atractivos y de los productos turísticos que ofrece el municipio a través de la Dirección de Desarrollo Turístico, verán a la ciudad de Pachuca como un destino turístico consolidado	Actividad	Recopilación de material fotográfico	Fotografías recopiladas	Mensual	Número de fotografías recopiladas para las publicaciones	$NFRP = FRP1 + FRP2 + \dots + FRP_n$ NFRP= Suma de las Fotografías Recopiladas para las Publicaciones dentro del periodo que se reporta FRP1= Fotografías Recopiladas para las Publicaciones	188,275	65,612	448	0.68		Dirección de Desarrollo Turístico
2023	4to Trimestre	2 Pachuca Próspera y con Dinamismo Económico	Promoción y Difusión Turística	Los turistas al tener conocimiento de los atractivos y de los productos turísticos que ofrece el municipio a través de la Dirección de Desarrollo Turístico, verán a la ciudad de Pachuca como un destino turístico consolidado	Actividad	Diseño de plantillas publicitarias	Pantallas publicitarias	Mensual	Número de plantillas publicitarias diseñadas	$NPPD = PPD1 + PPD2 + \dots + PPD_n$ NPPD= Suma de las Plantillas Publicitarias Diseñadas durante el periodo que se reporta PPD= Plantillas Publicitarias Diseñadas	188,275	65,085	90	0.14		Dirección de Desarrollo Turístico
2023	4to Trimestre	2 Pachuca Próspera y con Dinamismo Económico	Promoción y Difusión Turística	Los turistas al tener conocimiento de los atractivos y de los productos turísticos que ofrece el municipio a través de la Dirección de Desarrollo Turístico, verán a la ciudad de Pachuca como un destino turístico consolidado	Actividad	Vinculación con dependencias estatales y federales	Actividades con dependencias	Mensual	Número de actividades con dependencias estatales y federales realizadas en materia turística	$NADEFRMT = ADEFRMT1 + ADEFRMT2 + \dots + ADEFRMT_n$ NADEFRMT= Suma de las Actividades con Dependencias Estatales y Federales Realizadas en Materia Turística dentro del periodo que se reporta ADEFRMT1= Actividades con Dependencias Estatales y Federales Realizadas en Materia Turística	46	5	0	0.00		Dirección de Desarrollo Turístico
2023	4to Trimestre	2 Pachuca Próspera y con Dinamismo Económico	Promoción y Difusión Turística	Los turistas al tener conocimiento de los atractivos y de los productos turísticos que ofrece el municipio a través de la Dirección de Desarrollo Turístico, verán a la ciudad de Pachuca como un destino turístico consolidado	Actividad	Vinculación con instituciones certificadoras de guías turísticos.	Actividades con instituciones certificadoras	Mensual	Número de actividades con instituciones certificadoras de guías turísticos	$NAICGT = AICGT1 + AICGT2 + \dots + AICGT_n$ NAICGT= Suma de las Actividades con Instituciones Certificadoras de Guías Turísticas dentro del Periodo que se reporta AICGT= Actividades con Instituciones Certificadoras de Guías Turísticas	46	5	0	0.00		Dirección de Desarrollo Turístico
2023	4to Trimestre	2 Pachuca Próspera y con Dinamismo Económico	Promoción y Difusión Turística	Los turistas al tener conocimiento de los atractivos y de los productos turísticos que ofrece el municipio a través de la Dirección de Desarrollo Turístico, verán a la ciudad de Pachuca como un destino turístico consolidado	Actividad	Generación de convenios para la promoción y difusión de Pachuca en otros municipios, entidades o instituciones.	Convenios firmados	Mensual	Número de convenios firmados para la promoción y difusión de Pachuca	$NCFPDP = CFPDP1 + CFPDP2 + \dots + CFPDP_n$ NCFPDP= Suma del Número de Convenios Firmados para la Promoción y Difusión de Pachuca dentro del periodo que se informa CFPDP1= Convenios Firmados para la Promoción y Difusión de Pachuca	1	2	1	50.00		Dirección de Desarrollo Turístico
2023	4to Trimestre	2 Pachuca Próspera y con Dinamismo Económico	Promoción y Difusión Turística	Los turistas al tener conocimiento de los atractivos y de los productos turísticos que ofrece el municipio a través de la Dirección de Desarrollo Turístico, verán a la ciudad de Pachuca como un destino turístico consolidado	Actividad	Participación en ferias turísticas nacionales o internacionales.	Participaciones en ferias	Mensual	Número de participaciones en ferias turísticas nacionales o internacionales.	$NPFTNI = PFTNI1 + PFTNI2 + \dots + PFTNI_n$ NPFTNI= Suma del Número de Participaciones en Ferias Turísticas Nacionales o Internacionales dentro del periodo que se informa PFTNI1= Participaciones en Ferias Turísticas Nacionales o Internacionales	1	2	1	50.00		Dirección de Desarrollo Turístico
2023	4to Trimestre	2 Pachuca Próspera y con Dinamismo Económico	Productos Turísticos	Contribuir al desarrollo turístico sostenible del municipio mediante el desarrollo de productos turísticos atractivos e innovadores	Fin	Contribuir al desarrollo turístico sostenible del municipio mediante el desarrollo de productos turísticos atractivos e innovadores	Productos turísticos atractivos e innovadores	Anual	Índice de productos turísticos atractivos e innovadores desarrollados	$IPTAID = (NPTAID / TPTP) * 100$ IPTAID= Índice de Productos Turísticos atractivos e innovadores desarrollados NPTAID= Número de productos turísticos atractivos e innovadores desarrollados TPTP= Total de productos turísticos planificados	0	100%	100%	100.00		Dirección de Desarrollo Turístico
2023	4to Trimestre	2 Pachuca Próspera y con Dinamismo Económico	Productos Turísticos	Contribuir al desarrollo turístico sostenible del municipio mediante el desarrollo de productos turísticos atractivos e innovadores	Propósito	Los turistas y visitantes de Pachuca disfrutan de los productos turísticos desarrollados	Visitantes que asisten a los recorridos	Anual	Tasa porcentual de visitantes que asisten a los recorridos.	$TPVAR = (NVAR / TV) * 100$ TPVAR= Tasa porcentual de visitantes que asisten a los recorridos NVAR= Número de visitantes que asisten a los recorridos TV= Total de visitantes potenciales	0	100%	100%	100.00		Dirección de Desarrollo Turístico

Ejercicio	Periodo	Eje del PMD	Nombre del Programa derivado del Plan Municipal de Desarrollo	Objetivo de Programa	Nivel del indicador	Definición del indicador	Unidad de medida	Frecuencia de medición	Indicador	Método de cálculo	Línea base	Metas programadas	Avance de metas	% de avance		Área responsable de la información
2023	4to Trimestre	2 Pachuca Próspera y con Dinamismo Económico	Productos Turísticos	Contribuir al desarrollo turístico sostenible del municipio mediante el desarrollo de productos turísticos atractivos e innovadores	Componente	Ingresos por Recorridos turísticos ofrecidos y venta de artesanías	Ingresos	Trimestral	Porcentaje de variación en los ingresos por recorridos turísticos y venta de artesanías	$PVIRT=(NIRTAANIRTAP) \cdot 100$ PVIRT= Porcentaje de Variación en los Ingresos por Recorridos Turísticos NIRTAA= Número Ingresos por Recorridos Turísticos del Año Actual NIRTAP= Número Ingresos por Recorridos Turísticos del Año Previo	343210	138.00%	25.33%	18.36		Dirección de Desarrollo Turístico
2023	4to Trimestre	2 Pachuca Próspera y con Dinamismo Económico	Productos Turísticos	Contribuir al desarrollo turístico sostenible del municipio mediante el desarrollo de productos turísticos atractivos e innovadores	Componente	Eventos en programas sostenibles en materia turística y social ejecutados	Eventos	Trimestral	Porcentaje de eventos en programas sostenibles en materia turística y social ejecutados	$PEPSMTSE=(NEPSMTSE/NEPSMTSP) \cdot 100$ PEPSMTSE= Porcentaje de Eventos en Programas Sostenibles en Materia Turística y Social Ejecutados NEPSMTSE= Número de Eventos en Programas Sostenibles en Materia Turística y Social Ejecutados NEPSMTSP= Número de Programas Sostenibles en Materia Turística y Social Programados	120	214%	27.10%	12.67		Dirección de Desarrollo Turístico
2023	4to Trimestre	2 Pachuca Próspera y con Dinamismo Económico	Productos Turísticos	Contribuir al desarrollo turístico sostenible del municipio mediante el desarrollo de productos turísticos atractivos e innovadores	Componente	Productos turísticos generados	Productos turísticos	Trimestral	Porcentaje de productos turísticos generados	$PPTG=(NPTGNPTP) \cdot 100$ PPTG= Porcentaje de Productos Turísticos Generados NPTG= Número de Productos Turísticos Generados NPTP= Número de Productos Turísticos Programados	10	70%	50.00%	71.43		Dirección de Desarrollo Turístico
2023	4to Trimestre	2 Pachuca Próspera y con Dinamismo Económico	Productos Turísticos	Contribuir al desarrollo turístico sostenible del municipio mediante el desarrollo de productos turísticos atractivos e innovadores	Actividad	Operación del recorrido Pachuca Vibra con los balcones del Reloj Monumental	Número de visitantes	Mensual	Número de turistas o visitantes que realizan el recorrido Pachuca Vibra con los balcones del Reloj Monumental	$NTRR= TRR1+TRR2+...TRRn$ NTRR= Suma del Número de Turistas que Realizan el Recorrido Pachuca Vibra con los balcones del Reloj Monumental dentro del periodo que se reporta TRR1= Turistas que Realizan el Recorrido	57,202	39,246	746	1.90		Dirección de Desarrollo Turístico
2023	4to Trimestre	2 Pachuca Próspera y con Dinamismo Económico	Productos Turísticos	Contribuir al desarrollo turístico sostenible del municipio mediante el desarrollo de productos turísticos atractivos e innovadores	Actividad	Operación del recorrido Pachuca Vibra con la maquinaria del Reloj Monumental	Número de visitantes	Mensual	Número de turistas o visitantes que realizan el recorrido Pachuca Vibra con la maquinaria del Reloj Monumental	$NTRR= TRR1+TRR2+...TRRn$ NTRR= Suma del Número de Turistas que Realizan el Recorrido Pachuca Vibra con la maquinaria del Reloj Monumental dentro del periodo que se reporta TRR1= Turistas que Realizan el Recorrido	57,202	38,671	318	0.82		Dirección de Desarrollo Turístico
2023	4to Trimestre	2 Pachuca Próspera y con Dinamismo Económico	Productos Turísticos	Contribuir al desarrollo turístico sostenible del municipio mediante el desarrollo de productos turísticos atractivos e innovadores	Actividad	Operación del recorrido Pachuca Vibra con su pasado y a su presente	Número de visitantes	Mensual	Número de turistas o visitantes que realizan el recorrido Pachuca Vibra con su pasado y a su presente	$NTRR= TRR1+TRR2+...TRRn$ NTRR= Suma del Número de Turistas que Realizan el Recorrido Pachuca Vibra con su pasado y a su presente TRR1= Turistas que Realizan el Recorrido	57,202	38,915	468	1.20		Dirección de Desarrollo Turístico
2023	4to Trimestre	2 Pachuca Próspera y con Dinamismo Económico	Productos Turísticos	Contribuir al desarrollo turístico sostenible del municipio mediante el desarrollo de productos turísticos atractivos e innovadores	Actividad	Operación del recorrido Pachuca Vibra con su Ruta Arqueológica Minera	Número de visitantes	Mensual	Número de turistas o visitantes que realizan el recorrido Pachuca Vibra con su Ruta Arqueológica Minera	$NTRR= TRR1+TRR2+...TRRn$ NTRR= Número de Turistas que Realizan el Recorrido con su Ruta Arqueológica Minera en el periodo que se reporta TRR1= Turistas que Realizan el Recorrido	57,202	38,364	0	0.00		Dirección de Desarrollo Turístico
2023	4to Trimestre	2 Pachuca Próspera y con Dinamismo Económico	Productos Turísticos	Contribuir al desarrollo turístico sostenible del municipio mediante el desarrollo de productos turísticos atractivos e innovadores	Actividad	Operación del recorrido Pachuca Vibra con sus recorridos especiales	Número de visitantes	Mensual	Número de turistas o visitantes que realizan el recorrido Pachuca Vibra con sus recorridos especiales	$NTRR= TRR1+TRR2+...TRRn$ NTRR= Número de Turistas que Realizan el Recorrido con sus recorridos especiales TRR1= Turistas que Realizan el Recorrido	57,202	38,394	0	0.00		Dirección de Desarrollo Turístico
2023	4to Trimestre	2 Pachuca Próspera y con Dinamismo Económico	Productos Turísticos	Contribuir al desarrollo turístico sostenible del municipio mediante el desarrollo de productos turísticos atractivos e innovadores	Actividad	Venta de artesanías en la tienda del Reloj	Artesanías Vendidas	Mensual	Número de artesanías vendidas	$NAV= AV1+AV2+...AVn$ NAV= Suma de las Artesanías Vendidas dentro del periodo que se reporta AV1= Artesanías Vendidas	57,202	44,630	5,557	12.45		Dirección de Desarrollo Turístico
2023	4to Trimestre	2 Pachuca Próspera y con Dinamismo Económico	Productos Turísticos	Contribuir al desarrollo turístico sostenible del municipio mediante el desarrollo de productos turísticos atractivos e innovadores	Actividad	Implementación del programa #FamiliaEnRevolución	Actividades implementadas	Mensual	Número de actividades implementadas en el programa #FamiliaEnRevolución	$NAIPFR= AIPFR1+AIPFR2+...AIPFRn$ NAIPFR= Suma de las Actividades Implementadas en el Programa Familia en Revolución AIPFR1= Actividades Implementadas en el Programa Familia en Revolución	40	110	55	50.00		Dirección de Desarrollo Turístico
2023	4to Trimestre	2 Pachuca Próspera y con Dinamismo Económico	Productos Turísticos	Contribuir al desarrollo turístico sostenible del municipio mediante el desarrollo de productos turísticos atractivos e innovadores	Actividad	Implementación del programa #RelojEnFamilia	Actividades implementadas	Mensual	Número de actividades implementadas en el programa #RelojEnFamilia	$NAIPRF= AIPRF1+AIPRF2+...AIPRFn$ NAIPRF= Suma de las Actividades Implementadas en el Programa Reloj en Familia dentro del periodo que se informa AIPRF1= Actividades Implementadas en el Programa Reloj en Familia	40	105	48	45.71		Dirección de Desarrollo Turístico
2023	4to Trimestre	2 Pachuca Próspera y con Dinamismo Económico	Productos Turísticos	Contribuir al desarrollo turístico sostenible del municipio mediante el desarrollo de productos turísticos atractivos e innovadores	Actividad	Apoyo al sector artesanal del municipio	Espacios de exhibición y venta	Mensual	Número de espacios de exhibición y venta para el sector artesanal gestionados	$NEEVSAG= EEVSAG1+EEVSAG2+...EEVSAGn$ NEEVSAG= Suma de los Espacios de Exhibición y Venta para el Sector Artesanal Gestionados dentro del periodo que e informa EEVSAG1= Espacios de Exhibición y Venta para el Sector Artesanal Gestionados	40	69	11	15.94		Dirección de Desarrollo Turístico
2023	4to Trimestre	2 Pachuca Próspera y con Dinamismo Económico	Productos Turísticos	Contribuir al desarrollo turístico sostenible del municipio mediante el desarrollo de productos turísticos atractivos e innovadores	Actividad	Generación de catálogos digitales de atractivos turísticos por segmentos	Catálogos digitales	Mensual	Número de catálogos digitales de atractivos turísticos por segmentos generados	$NCDATSG= CDATSG1+CDATSG2+...CDATSGn$ NCDATSG= Suma de los Catálogos Digitales de Atractivos Turísticos por Segmentos Generados dentro del periodo que se reporta CDATSG1= Catálogos Digitales de Atractivos Turísticos por Segmentos Generados	2	0	0	100.00		Dirección de Desarrollo Turístico


Ejercicio	Periodo	Eje del PMD	Nombre del Programa derivado del Plan Municipal de Desarrollo	Objetivo de Programa	Nivel del indicador	Definición del indicador	Unidad de medida	Frecuencia de medición	Indicador	Método de cálculo	Línea base	Metas programadas	Avance de metas	% de avance		Área responsable de la información
2023	4to Trimestre	2 Pachuca Próspera y con Dinamismo Económico	Productos Turísticos	Contribuir al desarrollo turístico sostenible del municipio mediante el desarrollo de productos turísticos atractivos e innovadores	Actividad	Operación de recorrido Pachuca Vibra con sus Leyendas	Asistentes al recorrido	Mensual	Número de asistentes al recorrido Pachuca vibra con sus leyendas	NARPVL= ARPVL1+ARPVL2+... ARPVLn NARPVL= Suma de los Asistentes al Recorrido Pachuca Vibra con sus Leyendas dentro del periodo que se reporta ARPVL1= Asistentes al Recorrido Pachuca Vibra con sus Leyendas	2	0	0	100.00		Dirección de Desarrollo Turístico
2023	4to Trimestre	2 Pachuca Próspera y con Dinamismo Económico	Productos Turísticos	Contribuir al desarrollo turístico sostenible del municipio mediante el desarrollo de productos turísticos atractivos e innovadores	Actividad	Apoyo para realización de filmaciones en la ciudad	Apoyos brindados	Mensual	Número de apoyos brindados para la realización de filmaciones en la ciudad.	NABRFCC= Suma de los Apoyos Brindados para la Realización de Filmaciones en la Ciudad dentro del periodo que se reporta ABRFC1= Apoyos Brindados para la Realización de Filmaciones en la Ciudad	2	1	2	200.00		Dirección de Desarrollo Turístico
2023	4to Trimestre	2 Pachuca Próspera y con Dinamismo Económico	Productos Turísticos	Contribuir al desarrollo turístico sostenible del municipio mediante el desarrollo de productos turísticos atractivos e innovadores	Actividad	Celebración del aniversario del Reloj Monumental	Actividades culturales y artísticas	Mensual	Número de actividades culturales y artísticas realizadas en la celebración del aniversario del Reloj Monumental	NACARCARM= ACARCARM1+ACARCARM2+... ACARCARMn NACARCARM= Suma de las Actividades Culturales y Artísticas Realizadas en la Celebración del Aniversario del Reloj Monumental dentro del periodo que se reporta ACARCARM1= Actividades Culturales y Artísticas Realizadas en la Celebración del Aniversario del Reloj Monumental	2	0	0	100.00		Dirección de Desarrollo Turístico
2023	4to Trimestre	2 Pachuca Próspera y con Dinamismo Económico	Productos Turísticos	Contribuir al desarrollo turístico sostenible del municipio mediante el desarrollo de productos turísticos atractivos e innovadores	Actividad	Operación de productos turísticos de romance	Usuarios	Mensual	Número de usuarios de productos turísticos de romance	NUPTR= UPTR1+UPTR2+...UPTRn NUPTR= Suma de los Usuarios de Productos Turísticos de Romance dentro del periodo que se reporta UPTR1= Usuarios de Productos Turísticos de Romance	2	3	4	133.33		Dirección de Desarrollo Turístico
2023	4to Trimestre	2 Pachuca Próspera y con Dinamismo Económico	Feria Tradicional de San Francisco	Al llevar a cabo más presentaciones artísticas de mejor calidad, con una amplia varían de productos a la venta y con un número mayor de visitantes, la derrama económica se incrementará	Fin	Contribuir el desarrollo turístico sostenible del municipio mediante la organización de la Tradicional Feria de San Francisco	Derrama económica	Anual	Índice de la derrama económica en la Feria Tradicional de San Francisco	IDFSF = (DEGFTSF / DEESTFSF) * 100 IDFSF = Índice de la derrama económica en la Feria tradicional de San Francisco DEGFTSF= Derrama económica generada en la Feria Tradicional de San Francisco DEESTFSF= Derrama económica esperada en la Feria Tradicional de San Francisco	0	100%	100%	100.00		Dirección de Desarrollo Turístico
2023	4to Trimestre	2 Pachuca Próspera y con Dinamismo Económico	Feria Tradicional de San Francisco	Al llevar a cabo más presentaciones artísticas de mejor calidad, con una amplia varían de productos a la venta y con un número mayor de visitantes, la derrama económica se incrementará	Propósito	Los visitantes de la Feria Tradicional de San Francisco encuentran más eventos y atractivos	Visitantes que acuden a la Tradicional Feria de San Francisco	Anual	Tasa de visitantes que acuden a la Tradicional Feria de San Francisco	TVAFSF = (NVAFSF / PTLOC) * 100 TVAFSF= Tasa de visitantes que acuden a la Tradicional Feria de San Francisco NVAFSF= Número de visitantes que acuden a la Tradicional Feria de San Francisco PTLOC= Población total de la localidad	0	100%	100%	100.00		Dirección de Desarrollo Turístico
2023	4to Trimestre	2 Pachuca Próspera y con Dinamismo Económico	Feria Tradicional de San Francisco	Al llevar a cabo más presentaciones artísticas de mejor calidad, con una amplia varían de productos a la venta y con un número mayor de visitantes, la derrama económica se incrementará	Componente	Espectáculos, servicios y actividades turísticas realizadas en la feria tradicional de San Francisco	Espectáculos, Servicios y Actividades Turísticas Realizadas	Trimestral	Porcentaje de espectáculos, servicios y actividades turísticas que se ofrecen en la Tradicional Feria de San Francisco	PESATR=(NESATR/NESATP)*100 PESATR=Porcentaje de Espectáculos, Servicios y Actividades Turísticas Realizadas NESATR=Número de Espectáculos, Servicios y Actividades Turísticas Programadas NESATP=Número de Espectáculos, Servicios y Actividades Turísticas Realizadas	34	200%	200.00%	100.00		Dirección de Desarrollo Turístico
2023	4to Trimestre	2 Pachuca Próspera y con Dinamismo Económico	Feria Tradicional de San Francisco	Al llevar a cabo más presentaciones artísticas de mejor calidad, con una amplia varían de productos a la venta y con un número mayor de visitantes, la derrama económica se incrementará	Componente	Pabellón artesanal instalado	Artesanos Instalados en el Pabellón	Trimestral	Porcentaje de artesanos instalados en el pabellón	PAIP=(NAIP/NAIPPI)*100 PAIP=Porcentaje de Artesanos Instalados en el Pabellón NAIP=Número de Artesanos Instalados en el Pabellón NAIPPI=Número de Artesanos en el Pabellón Programados a Instalarse	82	121%	121.00%	100.00		Dirección de Desarrollo Turístico
2023	4to Trimestre	2 Pachuca Próspera y con Dinamismo Económico	Feria Tradicional de San Francisco	Al llevar a cabo más presentaciones artísticas de mejor calidad, con una amplia varían de productos a la venta y con un número mayor de visitantes, la derrama económica se incrementará	Componente	Participación de ferias realizada	Participación en Ferias	Trimestral	Porcentaje de participaciones en Ferias	PPE=(NPF/NPPF)*100 PPE= Porcentaje de Participaciones en Ferias NPF= Número de Participación en Ferias NPPF= Número Programado de Participación en Ferias	2	50%	100.00%	200.00		Dirección de Desarrollo Turístico
2023	4to Trimestre	2 Pachuca Próspera y con Dinamismo Económico	Feria Tradicional de San Francisco	Al llevar a cabo más presentaciones artísticas de mejor calidad, con una amplia varían de productos a la venta y con un número mayor de visitantes, la derrama económica se incrementará	Actividad	Presentaciones artísticas	Presentaciones artísticas	Mensual	Número de presentaciones artísticas	NPA= PA1+PA2+...PAn NPA= Suma de las Presentaciones Artísticas dentro del periodo que se reporta PA1= Presentaciones Artísticas	17	34	42	123.53		Dirección de Desarrollo Turístico
2023	4to Trimestre	2 Pachuca Próspera y con Dinamismo Económico	Feria Tradicional de San Francisco	Al llevar a cabo más presentaciones artísticas de mejor calidad, con una amplia varían de productos a la venta y con un número mayor de visitantes, la derrama económica se incrementará	Actividad	Realización de visitas guiadas por la Parroquia de San Francisco	Visitas guiadas	Mensual	Número de visitas guiadas dentro de la Parroquia de San Francisco	NVGPSF= VGPSF1+VGPSF2+... VGPSFn NVG= Suma de las Visitas Guiadas dentro de la Parroquia de San Francisco en el periodo que se reporta VGPSF1= Visitas Guiadas dentro de la Parroquia de San Francisco	17	0	8	800.00		Dirección de Desarrollo Turístico
2023	4to Trimestre	2 Pachuca Próspera y con Dinamismo Económico	Feria Tradicional de San Francisco	Al llevar a cabo más presentaciones artísticas de mejor calidad, con una amplia varían de productos a la venta y con un número mayor de visitantes, la derrama económica se incrementará	Actividad	Presentación y venta de artesanías	Ventas de artesanías	Mensual	Número de ventas de artesanías	NVA= VA1+VA2+...VAn NVA= Suma de todas las Ventas de Artesanías dentro del periodo que se reporta VA1= Ventas de Artesanías	41	12560	12580	100.16		Dirección de Desarrollo Turístico
2023	4to Trimestre	2 Pachuca Próspera y con Dinamismo Económico	Feria Tradicional de San Francisco	Al llevar a cabo más presentaciones artísticas de mejor calidad, con una amplia varían de productos a la venta y con un número mayor de visitantes, la derrama económica se incrementará	Actividad	Realización de talleres artesanales	Talleres artesanales	Mensual	Número de talleres artesanales realizados	NTAR= TAR1+TAR2+...TARn NTAR= Suma de los Talleres Artesanales Realizados dentro del periodo que se reporta TAR1= Talleres Artesanales Realizados	41	0	20	2000.00		Dirección de Desarrollo Turístico

Ejercicio	Periodo	Eje del PMD	Nombre del Programa derivado del Plan Municipal de Desarrollo	Objetivo de Programa	Nivel del indicador	Definición del indicador	Unidad de medida	Frecuencia de medición	Indicador	Método de cálculo	Línea base	Metas programadas	Avance de metas	% de avance		Área responsable de la información
2023	4to Trimestre	2 Pachuca Próspera y con Dinamismo Económico	Feria Tradicional de San Francisco	Al llevar a cabo más presentaciones artísticas de mejor calidad, con una amplia variedad de productos a la venta y con un número mayor de visitantes, la derrama económica se incrementará	Actividad	Orientación turística a los visitantes del stand de ferias	Participación en Ferias	Mensual	Número de participación en ferias	$NPF = PF1 + PF2 + \dots + PFn$ NPF= Suma de las Participaciones en Ferias dentro del periodo que se informa PF1= Participaciones en Ferias	2	0	2	200.00		Dirección de Desarrollo Turístico
2023	4to Trimestre	2 Pachuca Próspera y con Dinamismo Económico	Museo Virtual de Pachuca	A partir de la plataforma digital del Museo Virtual de Pachuca (www.muviipa.com.mx), se generarán actividades lúdicas, entrevistas, artículos académicos y contenidos enfocados hacia la difusión de la historia, turismo y cultura de Pachuca; de igual manera se abre la plataforma hacia artistas y creadores visuales locales para tener en ella un espacio de difusión y exposición a su labor artística. Específicamente para niños y jóvenes de Pachuca, se realizarán talleres y proyectos que incentiven el conocimiento de su patrimonio y el desarrollo de actividades artísticas y creativas para contribuir al bienestar de las y los niños.	Fin	Contribuir a la regeneración del tejido social mediante programas educativos y culturales con enfoque en las artes visuales	Programas educativos y culturales	Anual	Índice de programas educativos y culturales con enfoque en artes visuales	$IPAECAV = (NPECAV / TPEC) * 100$ IPAECAV = Índice de programas educativos y culturales con enfoque en artes visuales NPECAV=Número de programas educativos y culturales con enfoque en artes visuales TPEC= Total de programas educativos y culturales	0	100%	100%	100.00		Dirección de Desarrollo Turístico
2023	4to Trimestre	2 Pachuca Próspera y con Dinamismo Económico	Museo Virtual de Pachuca	A partir de la plataforma digital del Museo Virtual de Pachuca (www.muviipa.com.mx), se generarán actividades lúdicas, entrevistas, artículos académicos y contenidos enfocados hacia la difusión de la historia, turismo y cultura de Pachuca; de igual manera se abre la plataforma hacia artistas y creadores visuales locales para tener en ella un espacio de difusión y exposición a su labor artística. Específicamente para niños y jóvenes de Pachuca, se realizarán talleres y proyectos que incentiven el conocimiento de su patrimonio y el desarrollo de actividades artísticas y creativas para contribuir al bienestar de las y los niños.	Propósito	Niños, jóvenes y adultos de Pachuca tienen mayor acceso a información relativa al patrimonio histórico y cultural de la ciudad	Publicaciones y actividades realizadas	Anual	Tasa de publicaciones y actividades realizadas	$TPAR = (NPAR / TPAP) * 100$ TPAR= Tasa de publicaciones y actividades realizadas NPAR= Número de publicaciones y actividades realizadas TPAP= Total de publicaciones y actividades planificadas	0	100%	100%	100.00		Dirección de Desarrollo Turístico
2023	4to Trimestre	2 Pachuca Próspera y con Dinamismo Económico	Museo Virtual de Pachuca	A partir de la plataforma digital del Museo Virtual de Pachuca (www.muviipa.com.mx), se generarán actividades lúdicas, entrevistas, artículos académicos y contenidos enfocados hacia la difusión de la historia, turismo y cultura de Pachuca; de igual manera se abre la plataforma hacia artistas y creadores visuales locales para tener en ella un espacio de difusión y exposición a su labor artística. Específicamente para niños y jóvenes de Pachuca, se realizarán talleres y proyectos que incentiven el conocimiento de su patrimonio y el desarrollo de actividades artísticas y creativas para contribuir al bienestar de las y los niños.	Componente	Contenidos de patrimonio cultural y artístico publicados	Publicación de contenidos	Trimestral	Porcentaje de artistas beneficiados con la publicación de contenidos de patrimonio cultural y artístico	$PABPCPCA = (NABPCPCA / NPPCPCA) * 100$ PABPCPCA=Porcentaje de artistas beneficiados con la publicación de contenidos de patrimonio cultural y artístico NABPCPCA=Número de Artistas Beneficiados con la Publicación de Contenidos de Patrimonio Cultural y Artístico NAPPCPCA=Número de Artistas Programados para la Publicación de Contenidos de Patrimonio Cultural y Artístico	24	241.67%	16.67%	6.90		Dirección de Desarrollo Turístico
2023	4to Trimestre	2 Pachuca Próspera y con Dinamismo Económico	Museo Virtual de Pachuca	A partir de la plataforma digital del Museo Virtual de Pachuca (www.muviipa.com.mx), se generarán actividades lúdicas, entrevistas, artículos académicos y contenidos enfocados hacia la difusión de la historia, turismo y cultura de Pachuca; de igual manera se abre la plataforma hacia artistas y creadores visuales locales para tener en ella un espacio de difusión y exposición a su labor artística. Específicamente para niños y jóvenes de Pachuca, se realizarán talleres y proyectos que incentiven el conocimiento de su patrimonio y el desarrollo de actividades artísticas y creativas para contribuir al bienestar de las y los niños.	Componente	Actividades lúdicas realizadas	Número de actividades realizadas, registro fotográfico	Trimestral	Porcentaje de personas atendidas a través de 11 actividades lúdicas	$PPAAL = (NPA / NPPA) * 100$ PPAAL=Porcentaje de Personas Atendidas a través de 11 Actividades Lúdicas NPA=Número de Personas Atendidas NPPA=Número de Personas Programadas por Atender	484	63.63%	18.00%	28.29		Dirección de Desarrollo Turístico
2023	4to Trimestre	2 Pachuca Próspera y con Dinamismo Económico	Museo Virtual de Pachuca	A partir de la plataforma digital del Museo Virtual de Pachuca (www.muviipa.com.mx), se generarán actividades lúdicas, entrevistas, artículos académicos y contenidos enfocados hacia la difusión de la historia, turismo y cultura de Pachuca; de igual manera se abre la plataforma hacia artistas y creadores visuales locales para tener en ella un espacio de difusión y exposición a su labor artística. Específicamente para niños y jóvenes de Pachuca, se realizarán talleres y proyectos que incentiven el conocimiento de su patrimonio y el desarrollo de actividades artísticas y creativas para contribuir al bienestar de las y los niños.	Componente	Exposiciones (físicas y virtuales) y actividades culturales realizadas	Número de exposiciones	Trimestral	Porcentaje de exposiciones realizadas de manera física o virtual y actividades culturales	$PER = (NER / NEP) * 100$ PER=Porcentaje de Exposiciones Realizadas NER=Número de Exposiciones Realizadas NEP=Número de Exposiciones Programadas	7	120%	60.00%	50.00		Dirección de Desarrollo Turístico
2023	4to Trimestre	2 Pachuca Próspera y con Dinamismo Económico	Museo Virtual de Pachuca	A partir de la plataforma digital del Museo Virtual de Pachuca (www.muviipa.com.mx), se generarán actividades lúdicas, entrevistas, artículos académicos y contenidos enfocados hacia la difusión de la historia, turismo y cultura de Pachuca; de igual manera se abre la plataforma hacia artistas y creadores visuales locales para tener en ella un espacio de difusión y exposición a su labor artística. Específicamente para niños y jóvenes de Pachuca, se realizarán talleres y proyectos que incentiven el conocimiento de su patrimonio y el desarrollo de actividades artísticas y creativas para contribuir al bienestar de las y los niños.	Componente	Página web y redes sociales actualizadas	Usuarios de redes y visitantes de la página web	Trimestral	Porcentaje de visitas registradas en la página web del museo y en redes sociales	$PVRPWMS = (NVR / NVP) * 100$ PVRPWMS=Porcentaje de Visitas Registradas en la Página Web del Museo y en Redes Sociales NVR=Número de Visitas Recibidas NVP=Número de Visitas Programadas	541,052	261.53%	18.00%	6.88		Dirección de Desarrollo Turístico

















Ejercicio	Periodo	Eje del PMD	Nombre del Programa derivado del Plan Municipal de Desarrollo	Objetivo de Programa	Nivel del indicador	Definición del indicador	Unidad de medida	Frecuencia de medición	Indicador	Método de cálculo	Línea base	Metas programadas	Avance de metas	% de avance		Área responsable de la información
2023	4to Trimestre	2 Pachuca Próspera y con Dinamismo Económico	Museo Virtual de Pachuca	A partir de la plataforma digital del Museo Virtual de Pachuca (www.muvipa.com.mx), se generarán actividades lúdicas, entrevistas, artículos académicos y contenidos enfocados hacia la difusión de la historia, turismo y cultura de Pachuca; de igual manera se abre la plataforma hacia artistas y creadores visuales locales para tener en ella un espacio de difusión y exposición a su labor artística. Específicamente para niños y jóvenes de Pachuca, se realizarán talleres y proyectos que incentiven el conocimiento de su patrimonio y el desarrollo de actividades artísticas y creativas para contribuir al bienestar de las y los niños.	Actividad	Contenidos en redes sociales del museo	Contenidos en redes sociales	Mensual	Número de contenidos en redes sociales del museo	$NCRSM = CRSM1 + CRSM2 + \dots + CRSMn$ NCRSM= Suma de los Contenidos en Redes Sociales del Museo dentro del periodo que se informa CRSM1= Contenidos en Redes Sociales del Museo	6	242	128	52.89		Dirección de Desarrollo Turístico
2023	4to Trimestre	2 Pachuca Próspera y con Dinamismo Económico	Museo Virtual de Pachuca	A partir de la plataforma digital del Museo Virtual de Pachuca (www.muvipa.com.mx), se generarán actividades lúdicas, entrevistas, artículos académicos y contenidos enfocados hacia la difusión de la historia, turismo y cultura de Pachuca; de igual manera se abre la plataforma hacia artistas y creadores visuales locales para tener en ella un espacio de difusión y exposición a su labor artística. Específicamente para niños y jóvenes de Pachuca, se realizarán talleres y proyectos que incentiven el conocimiento de su patrimonio y el desarrollo de actividades artísticas y creativas para contribuir al bienestar de las y los niños.	Actividad	Producción audiovisual sobre el patrimonio	Videos	Mensual	Número de videos sobre el patrimonio	$NVP = VP1 + VP2 + \dots + VPn$ NVP= Suma de los Videos sobre el Patrimonio durante el periodo que se reporta VP1= Videos sobre el Patrimonio	6	31	5	16.13		Dirección de Desarrollo Turístico
2023	4to Trimestre	2 Pachuca Próspera y con Dinamismo Económico	Museo Virtual de Pachuca	A partir de la plataforma digital del Museo Virtual de Pachuca (www.muvipa.com.mx), se generarán actividades lúdicas, entrevistas, artículos académicos y contenidos enfocados hacia la difusión de la historia, turismo y cultura de Pachuca; de igual manera se abre la plataforma hacia artistas y creadores visuales locales para tener en ella un espacio de difusión y exposición a su labor artística. Específicamente para niños y jóvenes de Pachuca, se realizarán talleres y proyectos que incentiven el conocimiento de su patrimonio y el desarrollo de actividades artísticas y creativas para contribuir al bienestar de las y los niños.	Actividad	Contenidos en el sitio web www.muvipa.com.mx	Contenidos en el sitio web	Mensual	Número de contenidos en el sitio web www.muvipa.com.mx	$NCS = CS1 + CS2 + \dots + CSn$ NCS= Suma de los Contenidos en el Sitio dentro del periodo que se reporta CS1= Contenidos en el Sitio	6	16	10	62.50		Dirección de Desarrollo Turístico
2023	4to Trimestre	2 Pachuca Próspera y con Dinamismo Económico	Museo Virtual de Pachuca	A partir de la plataforma digital del Museo Virtual de Pachuca (www.muvipa.com.mx), se generarán actividades lúdicas, entrevistas, artículos académicos y contenidos enfocados hacia la difusión de la historia, turismo y cultura de Pachuca; de igual manera se abre la plataforma hacia artistas y creadores visuales locales para tener en ella un espacio de difusión y exposición a su labor artística. Específicamente para niños y jóvenes de Pachuca, se realizarán talleres y proyectos que incentiven el conocimiento de su patrimonio y el desarrollo de actividades artísticas y creativas para contribuir al bienestar de las y los niños.	Actividad	Contenidos para personas con discapacidades	Contenidos para personas con discapacidades	Mensual	Número de contenidos para personas con discapacidades	$NCPD = CPD1 + CPD2 + \dots + CPDn$ NCPD= Suma de los Contenidos para Personas con Discapacidades dentro del periodo que se reporta CPD1= Contenidos para Personas con Discapacidades	6	8	0	0.00		Dirección de Desarrollo Turístico
2023	4to Trimestre	2 Pachuca Próspera y con Dinamismo Económico	Museo Virtual de Pachuca	A partir de la plataforma digital del Museo Virtual de Pachuca (www.muvipa.com.mx), se generarán actividades lúdicas, entrevistas, artículos académicos y contenidos enfocados hacia la difusión de la historia, turismo y cultura de Pachuca; de igual manera se abre la plataforma hacia artistas y creadores visuales locales para tener en ella un espacio de difusión y exposición a su labor artística. Específicamente para niños y jóvenes de Pachuca, se realizarán talleres y proyectos que incentiven el conocimiento de su patrimonio y el desarrollo de actividades artísticas y creativas para contribuir al bienestar de las y los niños.	Actividad	Realización de cursos o talleres	Cursos o talleres	Mensual	Número de cursos o talleres realizados	$NCTR = CTR1 + CTR2 + \dots + CTRn$ NCTR= Suma de los Cursos o Talleres Realizados durante el periodo que se reporta CTR1= Cursos o Talleres Realizados	242	16	2	12.50		Dirección de Desarrollo Turístico
2023	4to Trimestre	2 Pachuca Próspera y con Dinamismo Económico	Museo Virtual de Pachuca	A partir de la plataforma digital del Museo Virtual de Pachuca (www.muvipa.com.mx), se generarán actividades lúdicas, entrevistas, artículos académicos y contenidos enfocados hacia la difusión de la historia, turismo y cultura de Pachuca; de igual manera se abre la plataforma hacia artistas y creadores visuales locales para tener en ella un espacio de difusión y exposición a su labor artística. Específicamente para niños y jóvenes de Pachuca, se realizarán talleres y proyectos que incentiven el conocimiento de su patrimonio y el desarrollo de actividades artísticas y creativas para contribuir al bienestar de las y los niños.	Actividad	Realización de actividades recreativas	Actividades recreativas	Mensual	Número de actividades recreativas realizadas	$NARR = ARR1 + ARR2 + \dots + ARRn$ NARR= Suma de las Actividades Recreativas Realizadas dentro del periodo que se reporta ARR1= Actividades Recreativas Realizadas	242	9	0	0.00		Dirección de Desarrollo Turístico
2023	4to Trimestre	2 Pachuca Próspera y con Dinamismo Económico	Museo Virtual de Pachuca	A partir de la plataforma digital del Museo Virtual de Pachuca (www.muvipa.com.mx), se generarán actividades lúdicas, entrevistas, artículos académicos y contenidos enfocados hacia la difusión de la historia, turismo y cultura de Pachuca; de igual manera se abre la plataforma hacia artistas y creadores visuales locales para tener en ella un espacio de difusión y exposición a su labor artística. Específicamente para niños y jóvenes de Pachuca, se realizarán talleres y proyectos que incentiven el conocimiento de su patrimonio y el desarrollo de actividades artísticas y creativas para contribuir al bienestar de las y los niños.	Actividad	Creación de exposiciones temporales	Exposiciones temporales	Mensual	Número de exposiciones temporales creadas	$NETC = ETC1 + ETC2 + \dots + ETCn$ NETC= Suma de las Exposiciones Temporales Creadas dentro del periodo que se informa ETC1= Exposiciones Temporales Creadas	2	2	3	150.00		Dirección de Desarrollo Turístico
















Ejercicio	Periodo	Eje del PMD	Nombre del Programa derivado del Plan Municipal de Desarrollo	Objetivo de Programa	Nivel del indicador	Definición del indicador	Unidad de medida	Frecuencia de medición	Indicador	Método de cálculo	Línea base	Metas programadas	Avance de metas	% de avance		Área responsable de la información
2023	4to Trimestre	2 Pachuca Próspera y con Dinamismo Económico	Museo Virtual de Pachuca	A partir de la plataforma digital del Museo Virtual de Pachuca (www.muvipa.com.mx), se generarán actividades lúdicas, entrevistas, artículos académicos y contenidos enfocados hacia la difusión de la historia, turismo y cultura de Pachuca; de igual manera se abre la plataforma hacia artistas y creadores visuales locales para tener en ella un espacio de difusión y exposición a su labor artística. Específicamente para niños y jóvenes de Pachuca, se realizarán talleres y proyectos que incentiven el conocimiento de su patrimonio y el desarrollo de actividades artísticas y creativas para contribuir al bienestar de las y los niños.	Actividad	Producción de exposiciones físicas	Exposiciones físicas	Mensual	Número de exposiciones físicas producidas	NEFP= EFP1+EFP2+...EFPn NEFP= Suma de las Exposiciones Físicas Producidas dentro del periodo que se informa EFP1= Exposiciones Físicas Producidas	2	0	0	100.00		Dirección de Desarrollo Turístico
2023	4to Trimestre	2 Pachuca Próspera y con Dinamismo Económico	Museo Virtual de Pachuca	A partir de la plataforma digital del Museo Virtual de Pachuca (www.muvipa.com.mx), se generarán actividades lúdicas, entrevistas, artículos académicos y contenidos enfocados hacia la difusión de la historia, turismo y cultura de Pachuca; de igual manera se abre la plataforma hacia artistas y creadores visuales locales para tener en ella un espacio de difusión y exposición a su labor artística. Específicamente para niños y jóvenes de Pachuca, se realizarán talleres y proyectos que incentiven el conocimiento de su patrimonio y el desarrollo de actividades artísticas y creativas para contribuir al bienestar de las y los niños.	Actividad	Ejecución de actividades culturales	Actividades culturales	Mensual	Número de actividades culturales ejecutadas	NACE= ACE1+ACE2+...ACEn NACE= Suma de las Actividades Culturales Ejecutadas dentro del periodo que se reporta ACE1= Actividades Culturales Ejecutadas	2	0	1	100.00		Dirección de Desarrollo Turístico
2023	4to Trimestre	2 Pachuca Próspera y con Dinamismo Económico	Museo Virtual de Pachuca	A partir de la plataforma digital del Museo Virtual de Pachuca (www.muvipa.com.mx), se generarán actividades lúdicas, entrevistas, artículos académicos y contenidos enfocados hacia la difusión de la historia, turismo y cultura de Pachuca; de igual manera se abre la plataforma hacia artistas y creadores visuales locales para tener en ella un espacio de difusión y exposición a su labor artística. Específicamente para niños y jóvenes de Pachuca, se realizarán talleres y proyectos que incentiven el conocimiento de su patrimonio y el desarrollo de actividades artísticas y creativas para contribuir al bienestar de las y los niños.	Actividad	Alcance de nuevos seguidores en redes sociales	Nuevos seguidores	Mensual	Número de variación de nuevos seguidores en redes sociales	NNSRS= NSRS1+NSRS2+...NSRSn NNSRS= Suma de los Nuevos Seguidores en Redes Sociales dentro del periodo que se reporta NSRS1= Nuevos Seguidores en Redes Sociales	180,351	320,726	74,125	23.11		Dirección de Desarrollo Turístico
2023	4to Trimestre	2 Pachuca Próspera y con Dinamismo Económico	Museo Virtual de Pachuca	A partir de la plataforma digital del Museo Virtual de Pachuca (www.muvipa.com.mx), se generarán actividades lúdicas, entrevistas, artículos académicos y contenidos enfocados hacia la difusión de la historia, turismo y cultura de Pachuca; de igual manera se abre la plataforma hacia artistas y creadores visuales locales para tener en ella un espacio de difusión y exposición a su labor artística. Específicamente para niños y jóvenes de Pachuca, se realizarán talleres y proyectos que incentiven el conocimiento de su patrimonio y el desarrollo de actividades artísticas y creativas para contribuir al bienestar de las y los niños.	Actividad	Alcance e interacciones de publicaciones en redes sociales	Nuevas Interacciones	Mensual	Número de variación de interacciones de publicaciones en redes sociales	NIPRS= IPRS1+IPRS2+...IPRSn NIPRS= Suma de las Interacciones de Publicaciones en Redes Sociales dentro del periodo que se reporta IPRS1= Interacciones de Publicaciones en Redes Sociales	180,351	575,572	86,850	15.09		Dirección de Desarrollo Turístico
2023	4to Trimestre	2 Pachuca Próspera y con Dinamismo Económico	Museo Virtual de Pachuca	A partir de la plataforma digital del Museo Virtual de Pachuca (www.muvipa.com.mx), se generarán actividades lúdicas, entrevistas, artículos académicos y contenidos enfocados hacia la difusión de la historia, turismo y cultura de Pachuca; de igual manera se abre la plataforma hacia artistas y creadores visuales locales para tener en ella un espacio de difusión y exposición a su labor artística. Específicamente para niños y jóvenes de Pachuca, se realizarán talleres y proyectos que incentiven el conocimiento de su patrimonio y el desarrollo de actividades artísticas y creativas para contribuir al bienestar de las y los niños.	Actividad	Diseño de estrategias digitales para sitio web	Estrategias digitales	Mensual	Número de estrategias digitales para sitio web diseñadas	NEDSWD= EDSWD1+EDSWD2+...EDSWDn NEDSWD= Suma de las Estrategias Digitales para Sitio Web Diseñadas dentro del periodo que se reporta EDSWD1= Estrategias Digitales para Sitio Web Diseñadas	180,351	221,473	3	0.00		Dirección de Desarrollo Turístico
2023	4to Trimestre	1 Pachuca Honesta, Cercana y Moderna	Coordinación de la Secretaría de Administración	Eficientar los mecanismos operativos para la oportuna atención de los requerimientos de bienes y servicios realizados por las unidades administrativas para el adecuado cumplimiento de sus objetivos institucionales	Fin	Contribuir a efficientar la administración de los recursos humanos materiales y financieros mediante el control y fortalecimiento de los procesos operativos internos en busca de disminuir considerablemente el gasto operativo	Solicitud de bienes y servicios	Anual	Porcentaje de Unidades administrativas debidamente atendidas	NUADA=(NUA/NUT)*100 NUAD= Número de Unidades Administrativas atendidas NUA= Número de Unidades Atendidas NUT= Número de Unidades Totales	0	100%	100%	100.00		Secretaría de Administración
2023	4to Trimestre	1 Pachuca Honesta, Cercana y Moderna	Coordinación de la Secretaría de Administración	Eficientar los mecanismos operativos para la oportuna atención de los requerimientos de bienes y servicios realizados por las unidades administrativas para el adecuado cumplimiento de sus objetivos institucionales	Propósito	Las Direcciones Administrativas que integran la Secretaría de Administración cuentan con una eficiente coordinación	Número de Coordinaciones	Anual	Porcentaje de coordinaciones debidamente realizadas	NC=(RMC/RMT)*100 NC= Número de coordinaciones RMC= Reuniones mensuales de coordinación RMT= Reuniones mensuales totales	0	100%	100%	100.00		Secretaría de Administración
2023	4to Trimestre	1 Pachuca Honesta, Cercana y Moderna	Coordinación de la Secretaría de Administración	Eficientar los mecanismos operativos para la oportuna atención de los requerimientos de bienes y servicios realizados por las unidades administrativas para el adecuado cumplimiento de sus objetivos institucionales	Componente	Canalización de solicitudes adecuadamente realizadas	Solicitudes canalizadas	Trimestral	Número de canalizaciones de solicitudes debidamente realizadas	NTCSDR= CSDR1+CSDRn+... NTCSDR= Número Total de canalizaciones de solicitudes debidamente realizadas CSDR1= Canalizaciones de solicitudes debidamente realizadas CSDRn= Canalizaciones de solicitudes debidamente realizadas	1968	548	2667	486.68		Secretaría de Administración
2023	4to Trimestre	1 Pachuca Honesta, Cercana y Moderna	Coordinación de la Secretaría de Administración	Eficientar los mecanismos operativos para la oportuna atención de los requerimientos de bienes y servicios realizados por las unidades administrativas para el adecuado cumplimiento de sus objetivos institucionales	Componente	Respuesta a solicitudes de bienes y servicios adecuadamente realizadas	Números de oficios	Trimestral	Número de oficios de respuesta debidamente realizados	NTORDR= ORDR1+ORDRn NTORDR= Número Total de oficios de respuesta debidamente realizados ORDR1= Oficios de respuesta debidamente realizados ORDRn= Oficios de respuesta debidamente realizados	0	400	624	156.00		Secretaría de Administración
2023	4to Trimestre	1 Pachuca Honesta, Cercana y Moderna	Coordinación de la Secretaría de Administración	Eficientar los mecanismos operativos para la oportuna atención de los requerimientos de bienes y servicios realizados por las unidades administrativas para el adecuado cumplimiento de sus objetivos institucionales	Actividad	Atención de las solicitudes por parte de las Direcciones de bienes y servicios	Solicitudes de Bienes y/o Servicios	Mensual	Número de solicitudes de bienes y/o servicios	NSBS=(SBS1+SBS2+...SBSn) NSBS= Número de solicitudes de bienes y servicios en el periodo reportado SBS1= Solicitudes de bienes y servicios	492	548	2667	486.68		Secretaría de Administración

Indicadores 4° trimestre 2023















Ejercicio	Periodo	Eje del PMD	Nombre del Programa derivado del Plan Municipal de Desarrollo	Objetivo de Programa	Nivel del indicador	Definición del indicador	Unidad de medida	Frecuencia de medición	Indicador	Método de cálculo	Línea base	Metas programadas	Avance de metas	% de avance		Área responsable de la información
2023	4to Trimestre	1 Pachuca Honesta, Cercana y Moderna	Coordinación de la Secretaría de Administración	Eficientar los mecanismos operativos para la oportuna atención de los requerimientos de bienes y servicios realizados por las unidades administrativas para el adecuado cumplimiento de sus objetivos institucionales	Actividad	Claridad de las dependencias al informar la necesidad del bien o servicio	Respuestas realizadas	Mensual	Número de respuestas realizadas por las Direcciones	$NR=RS1+RS2+...RSn$ NR= Número de respuestas realizadas durante el periodo reportado RS1= Respuesta a Solicitud 1 RS2= Respuesta a Solicitud 2	0	400	624	156.00		Secretaría de Administración
2023	4to Trimestre	1 Pachuca Honesta, Cercana y Moderna	Mantenimiento y servicios	Contribuir a que los inmuebles del municipio se encuentren en condiciones adecuadas mediante el eficiente mantenimiento preventivo y correctivo	Fin	Los trabajadores del H. Ayuntamiento cuentan con seguridad al recibir el mantenimiento oportuno en sus espacios laborales	Índice de mantenimiento	Anual	Porcentajes políticas de uso de tecnologías para los procesos de mantenimiento preventivo y correctivo	$ITMI=(TIM/TIT)*100$ ITMI= Índice de trabajadores con Mantenimiento a inmuebles TIM= Trabajadores en inmuebles con mantenimiento TIT=Trabajadores en inmuebles totales	0	100%	100%	100.00		Dirección de Servicios Generales
2023	4to Trimestre	1 Pachuca Honesta, Cercana y Moderna	Mantenimiento y servicios	Contribuir a que los inmuebles del municipio se encuentren en condiciones adecuadas mediante el eficiente mantenimiento preventivo y correctivo	Propósito	Los inmuebles del municipio reciben un adecuado mantenimiento	Inmuebles	Anual	Porcentaje de inmuebles que reciben un adecuado mantenimiento	$PIAM=(NIAMNTI)*100$ PIAM= Porcentaje de Inmuebles con Adecuado Mantenimiento NIAM= Número de Inmuebles con Adecuado Mantenimiento NTI= Número Total de Inmuebles	0	100%	100%	100.00		Dirección de Servicios Generales
2023	4to Trimestre	1 Pachuca Honesta, Cercana y Moderna	Mantenimiento y servicios	Contribuir a que los inmuebles del municipio se encuentren en condiciones adecuadas mediante el eficiente mantenimiento preventivo y correctivo	Componente	Órdenes de trabajo de mantenimiento oportunamente atendido	Órdenes de Trabajo	Trimestral	Porcentaje de órdenes de trabajo de mantenimiento oportunamente atendidas.	$POTMOA=(NOTMOA/NOTMPA)*100$ POTMOA=Porcentaje de Órdenes de Trabajo de Mantenimiento Oportunamente Atendidas NOTMOA= Número de Órdenes de Trabajo de Mantenimiento Oportunamente Atendidas NOTMPA= Número de Órdenes de Trabajo de Mantenimiento Programadas a Atender	100%	24.99%	43.34%	173.43		Dirección de Servicios Generales
2023	4to Trimestre	1 Pachuca Honesta, Cercana y Moderna	Mantenimiento y servicios	Contribuir a que los inmuebles del municipio se encuentren en condiciones adecuadas mediante el eficiente mantenimiento preventivo y correctivo	Componente	Ordenes de limpieza debidamente realizado	Ordenes de Limpieza	Trimestral	Porcentajes de órdenes de limpieza debidamente realizado	$POLDR=(NOLDR/NOLPR)*100$ POLDR=Porcentaje de Ordenes de Limpieza de Debidamente Realizadas NOLDR= Número de Ordenes de Limpieza de Debidamente Realizadas NOLPR= Número de Ordenes de Limpieza Programadas a Atender	100%	24.99%	25%	100.04		Dirección de Servicios Generales
2023	4to Trimestre	1 Pachuca Honesta, Cercana y Moderna	Mantenimiento y servicios	Contribuir a que los inmuebles del municipio se encuentren en condiciones adecuadas mediante el eficiente mantenimiento preventivo y correctivo	Actividad	Recepción de solicitudes debidamente justificadas	Solicitudes recepcionadas	Mensual	Número de solicitudes recepcionadas	$NSR=SR1+SR2+...SRn$ NSR=Número de las Solicitudes Recepcionadas durante el periodo que se reporta SR1= Solicitudes Recepcionadas 1 SR2= Solicitudes Recepcionadas 2	240	240	380	158.33		Dirección de Servicios Generales
2023	4to Trimestre	1 Pachuca Honesta, Cercana y Moderna	Mantenimiento y servicios	Contribuir a que los inmuebles del municipio se encuentren en condiciones adecuadas mediante el eficiente mantenimiento preventivo y correctivo	Actividad	Realización de encuestas de satisfacción	Encuestas realizadas	Mensual	Número encuestas realizadas	$NER=ER1+ER2+...ERn$ NER=Número de las encuestas realizadas ER1= Encuestas Realizadas 1 ER2= Encuestas Realizadas 2	600	600	605	100.83		Dirección de Servicios Generales
2023	4to Trimestre	1 Pachuca Honesta, Cercana y Moderna	Gestión y Control de Servicios	Suministrar y pagar en tiempo y forma los servicios, arrendamientos y combustibles, buscando eficientar el uso de recursos públicos.	Fin	Eficiente administración de los recursos humanos, materiales y financieros	Gasto operativo	Anual	Porcentaje de reducción del gasto operativo generado	$PRGO=(GOI-GOF)/GOI*100$ PRGO= Porcentaje de reducción del gasto operativo GOI= Gasto operativo inicial GOF= Gasto operativo final	0	100%	100%	100.00		Dirección de Servicios Generales
2023	4to Trimestre	1 Pachuca Honesta, Cercana y Moderna	Gestión y Control de Servicios	Suministrar y pagar en tiempo y forma los servicios, arrendamientos y combustibles, buscando eficientar el uso de recursos públicos.	Propósito	Las unidades administrativas reciben oportunamente los suministros y servicios para su adecuada operación	Suministros y servicios proporcionados	Anual	Porcentaje suministros y servicios debidamente proporcionados	$PSDP=(SSP/SSPS)*100$ PSDP= Porcentaje de suministros y servicios debidamente proporcionados SSP= Suministros y servicios debidamente proporcionados SSPS= Suministros y servicios solicitados	0	100%	100%	100.00		Dirección de Servicios Generales
2023	4to Trimestre	1 Pachuca Honesta, Cercana y Moderna	Gestión y Control de Servicios	Suministrar y pagar en tiempo y forma los servicios, arrendamientos y combustibles, buscando eficientar el uso de recursos públicos.	Componente	Combustibles suministrados	Órdenes de Suministro	Trimestral	Número de órdenes de suministros de combustible atendidas.	$NOSCA=OCA1+OCAn...$ NOSCA= Número de Órdenes de Combustibles Atendidas OCA1= Órdenes de Combustibles Atendidas OCAn= Órdenes de Combustibles Atendidas	9131	2250	8043	357.47		Dirección de Servicios Generales
2023	4to Trimestre	1 Pachuca Honesta, Cercana y Moderna	Gestión y Control de Servicios	Suministrar y pagar en tiempo y forma los servicios, arrendamientos y combustibles, buscando eficientar el uso de recursos públicos.	Componente	Servicios básicos pagados	Servicios básicos pagados	Trimestral	Número de servicios básicos pagados.	$NSBP=SBP1+SBPn...$ NSBP= Número de Servicios Básicos Pagados SBP1= Servicios Básicos Pagados	6812	1716	1645	95.86		Dirección de Servicios Generales
2023	4to Trimestre	1 Pachuca Honesta, Cercana y Moderna	Gestión y Control de Servicios	Suministrar y pagar en tiempo y forma los servicios, arrendamientos y combustibles, buscando eficientar el uso de recursos públicos.	Componente	Bienes inmuebles arrendados	Arrendamientos pagados	Trimestral	Número de arrendamientos pagados.	$NAP=APA1+APAn...$ NAP= Número de Arrendamientos Pagados APA1= Arrendamientos Pagados Adecuadamente	132	33	41	124.24		Dirección de Servicios Generales
2023	4to Trimestre	1 Pachuca Honesta, Cercana y Moderna	Gestión y Control de Servicios	Suministrar y pagar en tiempo y forma los servicios, arrendamientos y combustibles, buscando eficientar el uso de recursos públicos.	Actividad	Entrega de órdenes de suministro de combustible	Órdenes de suministro de combustible atendidas	Mensual	Número de órdenes de suministros atendidas	$NOSCA=OSCA1+OSCA2+OSCAn$ NOSA=Suma de las Órdenes de Suministro de Combustible Atendidas en el periodo que se reporta OSCA1= Orden de suministro atendida 1 OSCAn= Orden de suministro atendida 2	2283	2250	8013	356.13		Dirección de Servicios Generales
2023	4to Trimestre	1 Pachuca Honesta, Cercana y Moderna	Gestión y Control de Servicios	Suministrar y pagar en tiempo y forma los servicios, arrendamientos y combustibles, buscando eficientar el uso de recursos públicos.	Actividad	Gestión de pagos de los servicios básicos	Servicios básicos pagados	Mensual	Número de servicios pagados	$NSBP=SBP1+SBP2+...SBPn$ NSP=Suma de los Servicios Básicos Pagados durante el periodo que se reporta SBP1= Servicios Básicos Pagados	1703	1716	1645	95.86		Dirección de Servicios Generales
2023	4to Trimestre	1 Pachuca Honesta, Cercana y Moderna	Gestión y Control de Servicios	Suministrar y pagar en tiempo y forma los servicios, arrendamientos y combustibles, buscando eficientar el uso de recursos públicos.	Actividad	Gestión de pagos de los inmuebles arrendados	Servicios de arrendamiento pagados	Mensual	Número de servicios pagados	$NSAP=SAP1+SAP2+...SAPn$ NSAP=Suma de los Servicios de Arrendamiento Pagados durante el periodo que se reporta SAP1= Servicios de arrendamiento pagados 1 SAP2= Servicios de arrendamiento pagados 2	33	33	41	124.24		Dirección de Servicios Generales

Indicadores 4° trimestre 2023
















Ejercicio	Periodo	Eje del PMD	Nombre del Programa derivado del Plan Municipal de Desarrollo	Objetivo de Programa	Nivel del indicador	Definición del indicador	Unidad de medida	Frecuencia de medición	Indicador	Método de cálculo	Línea base	Metas programadas	Avance de metas	% de avance		Área responsable de la información
2023	4to Trimestre	1 Pachuca Honesta, Cercana y Moderna	Control Vehicular	Brindar la atención oportuna y necesaria para dar mantenimiento al Parque Vehicular propio y en arrendamiento en condiciones adecuadas para el desempeño de las funciones, así como su aseguramiento, lugares de resguardo y dar cumplimiento a los derechos y obligaciones vehiculares en tiempo y forma	Fin	Contribuir a modernizar el parque vehicular e implementar una plataforma digital cuyas características permitan la generación de ahorros en el consumo de combustibles y refacciones.	Acciones realizadas	Anual	Porcentaje de implementación de plataforma digital	$PAA=(NAA/TA)*100$ PAA= Porcentaje de activos actualizados NAA= Número de activos actualizados TA= Total de activos	0	100%	100%	100.00		Dirección de Servicios Generales
2023	4to Trimestre	1 Pachuca Honesta, Cercana y Moderna	Control Vehicular	Brindar la atención oportuna y necesaria para dar mantenimiento al Parque Vehicular propio y en arrendamiento en condiciones adecuadas para el desempeño de las funciones, así como su aseguramiento, lugares de resguardo y dar cumplimiento a los derechos y obligaciones vehiculares en tiempo y forma	Propósito	Eficiente atención y servicio del parque vehicular propio y en arrendamiento que apoye en las actividades de traslado de los trabajadores de la administración pública municipal	Servicios	Anual	Porcentaje de servicios mecánicos y administrativos proporcionados.	$PIRAA=(NIRAA/TIRA)*100$ PIRAA= Porcentaje de inventarios y resguardos de activos actualizados NIRAA= Número de inventarios y resguardos de activos actualizados TIRA= Total de inventarios y resguardos de activos	0	100%	100%	100.00		Dirección de Servicios Generales
2023	4to Trimestre	1 Pachuca Honesta, Cercana y Moderna	Control Vehicular	Brindar la atención oportuna y necesaria para dar mantenimiento al Parque Vehicular propio y en arrendamiento en condiciones adecuadas para el desempeño de las funciones, así como su aseguramiento, lugares de resguardo y dar cumplimiento a los derechos y obligaciones vehiculares en tiempo y forma	Componente	Servicio mecánicos y administrativos proporcionados	Servicios	Trimestral	Porcentajes de servicios mecánicos y administrativos proporcionados	$PRR=(NRR/SRB)*100$ PRR= Porcentaje de Resguardos realizados NRR= Número de Resguardos Realizados SRB= Solicitudes de Resguardos de Bienes	100%	25%	27%	108.00		Dirección de Servicios Generales
2023	4to Trimestre	1 Pachuca Honesta, Cercana y Moderna	Control Vehicular	Brindar la atención oportuna y necesaria para dar mantenimiento al Parque Vehicular propio y en arrendamiento en condiciones adecuadas para el desempeño de las funciones, así como su aseguramiento, lugares de resguardo y dar cumplimiento a los derechos y obligaciones vehiculares en tiempo y forma	Componente	Servicio de mantenimiento vehicular debidamente realizado	Servicios de Mantenimiento	Trimestral	Porcentajes de servicio de mantenimiento vehicular debidamente realizado	$PARF=(NRR/NRP)*100$ PARF= Porcentaje de Actas de Revisión Física NRR= Número de Revisiones Programadas NRP= Número de Revisión Realizadas	100%	25%	25.03%	100.00		Dirección de Servicios Generales
2023	4to Trimestre	1 Pachuca Honesta, Cercana y Moderna	Control Vehicular	Brindar la atención oportuna y necesaria para dar mantenimiento al Parque Vehicular propio y en arrendamiento en condiciones adecuadas para el desempeño de las funciones, así como su aseguramiento, lugares de resguardo y dar cumplimiento a los derechos y obligaciones vehiculares en tiempo y forma	Actividad	Realización de las solicitudes para el mantenimiento preventivo y correctivo del parque vehicular	Solicitudes de mantenimiento preventivo y correctivo del parque vehicular	Mensual	Porcentajes de solicitudes de mantenimiento preventivo y correctivo del parque vehicular	$NIR=IR1+IR2+...IRn$ NIR=Suma de las Inspecciones Realizadas durante el periodo que se reporta IR1= Inspecciones realizadas uno IR2= Inspecciones realizadas dos	25.00%	154.54	155	100.01		Dirección de Servicios Generales
2023	4to Trimestre	1 Pachuca Honesta, Cercana y Moderna	Control Vehicular	Brindar la atención oportuna y necesaria para dar mantenimiento al Parque Vehicular propio y en arrendamiento en condiciones adecuadas para el desempeño de las funciones, así como su aseguramiento, lugares de resguardo y dar cumplimiento a los derechos y obligaciones vehiculares en tiempo y forma	Actividad	Realización de encuestas de satisfacción de acuerdo a las solicitudes atendidas	Satisfacción respecto al servicio	Mensual	Porcentaje de satisfacción respecto al servicio	$NRF=RF1+RF2+...RFn$ NRF= Número de revisiones físicas por departamento realizadas en el periodo que se reporta RF1= Revisiones físicas uno RF2= Revisiones físicas dos	25.00%	154.54	155	100.01		Dirección de Servicios Generales
Contratación de Bienes, Servicios, Arrendamientos y Obra Pública	4to Trimestre	1 Pachuca Honesta, Cercana y Moderna	Control Vehicular	Brindar la atención oportuna y necesaria para dar mantenimiento al Parque Vehicular propio y en arrendamiento en condiciones adecuadas para el desempeño de las funciones, así como su aseguramiento, lugares de resguardo y dar cumplimiento a los derechos y obligaciones vehiculares en tiempo y forma	Actividad	Realización de encuestas de satisfacción	Encuestas realizadas	Mensual	Número encuestas realizadas	$PIPD=(AR/AP)*100$ PIPD= Porcentaje de implementación de plataforma digital AR= Acciones realizadas AP= Acciones programadas	325	350	350	100.00		Dirección de Servicios Generales
2023	4to Trimestre	1 Pachuca Honesta, Cercana y Moderna	Mantenimiento a las TIC'S	Se elabora un Plan Anual de Mantenimiento Preventivo para 850 equipos con que cuenta la presente administración.	Fin	Eficientes políticas en el uso de tecnologías de la información y comunicación que permitan modernizar y eficientar los procesos, trámites y servicios en busca de proyectar al Municipio como referente nacional de innovación.	Procesos	Anual	Variación porcentual de mejoras en los procesos tecnológicos	$VMPT=(PM-PT)/PT*100$ VMPT= Variación porcentual de mejoras en los procesos tecnológicos PM= Procesos Mejorados- Procesos totales PT= Procesos totales	0	100%	100%	100.00		Dirección de Informática
2023	4to Trimestre	1 Pachuca Honesta, Cercana y Moderna	Mantenimiento a las TIC'S	Se elabora un Plan Anual de Mantenimiento Preventivo para 850 equipos con que cuenta la presente administración.	Propósito	Mantenimiento preventivo e innovación de las TIC'S a los equipos de cómputo de los trabajadores del Municipio	Mejoras en el desempeño	Anual	Porcentaje de mejoras en el desempeño de los trabajadores	$PMDT=(TPM/TTP)*100$ PMDT= Porcentaje de Mejoras en el Desempeño de los Trabajadores TPM= Trabajadores con procesos mejorados TTP= Total de trabajadores con procesos	0	100%	100%	100.00		Dirección de Informática
2023	4to Trimestre	1 Pachuca Honesta, Cercana y Moderna	Mantenimiento a las TIC'S	Se elabora un Plan Anual de Mantenimiento Preventivo para 850 equipos con que cuenta la presente administración.	Componente	C.1. Mantenimiento preventivo de las TIC'S en tiempo y forma realizado	Mantenimiento preventivo	Trimestral	Número de mantenimientos preventivos realizados	$NMPR=(MPR/MPP)*100$ NMPR= Número de Mantenimientos Preventivos Realizados MPR= Número de Mantenimientos Preventivos Realizados MPP= Número de Mantenimientos Preventivos Programados	562	163	163	100.00		Dirección de Informática
2023	4to Trimestre	1 Pachuca Honesta, Cercana y Moderna	Mantenimiento a las TIC'S	Se elabora un Plan Anual de Mantenimiento Preventivo para 850 equipos con que cuenta la presente administración.	Componente	Mantenimiento correctivo de las TIC'S en tiempo y forma	Mantenimiento Correctivo	Trimestral	Porcentaje de mantenimientos correctivos realizados	$PMCR=(NMCR/NMCP)*100$ PMCR= Porcentaje de Mantenimientos Correctivos Realizados NMCR= Número de Mantenimientos Correctivos Realizados NMCP= Número de Mantenimientos Correctivos Programados	100%	24.99%	24.99%	100.00		Dirección de Informática
2023	4to Trimestre	1 Pachuca Honesta, Cercana y Moderna	Mantenimiento a las TIC'S	Se elabora un Plan Anual de Mantenimiento Preventivo para 850 equipos con que cuenta la presente administración.	Actividad	Aplicación de orden de servicio	Órdenes de servicio de mantenimiento preventivo aplicadas	Mensual	Porcentaje de órdenes de servicio aplicadas	$POSA=(OSA/TOS)*100$ POSA= Porcentaje de Órdenes de Servicio Aplicadas OSA= Órdenes de servicio aplicadas TOS= Total de órdenes de servicio emitidas	141	19.16%	0	0.00		Dirección de Informática
2023	4to Trimestre	1 Pachuca Honesta, Cercana y Moderna	Mantenimiento a las TIC'S	Se elabora un Plan Anual de Mantenimiento Preventivo para 850 equipos con que cuenta la presente administración.	Actividad	Aplicación de orden de servicio	Órdenes de servicio de mantenimiento correctivo aplicadas	Mensual	Porcentaje de órdenes de servicio aplicadas	$POSA=(OSA/TOS)*100$ POSA= Porcentaje de Órdenes de Servicio Aplicadas OSA= Órdenes de servicio aplicadas TOS= Total de órdenes de servicio emitidas	25%	25.03%	0	0.00		Dirección de Informática
2023	4to Trimestre	1 Pachuca Honesta, Cercana y Moderna	Contratación de Bienes, Servicios, Arrendamientos y Obra Pública	Vigilar el estricto apego a los Lineamientos para la correcta recepción de solicitudes de contratación, así como también realizar los procesos de contratación que correspondan. Recepción, resguardo y entrega de insumos.	Fin	Contribuir al estricto cumplimiento a la normatividad referente a los procedimientos de licitación a fin de evitar prácticas de corrupción	Procedimientos de contratación cumplidos	Anual	Índice de cumplimiento a la normatividad en los procedimientos de contratación	$IC=(NPCC/TPC)*100$ IC= Índice de Cumplimiento NPCC= Número de procedimientos de contratación cumplidos TPC= Total de procedimientos de contratación	0	100%	100%	100.00		Dirección de Compras y Suministros
2023	4to Trimestre	1 Pachuca Honesta, Cercana y Moderna	Contratación de Bienes, Servicios, Arrendamientos y Obra Pública	Vigilar el estricto apego a los Lineamientos para la correcta recepción de solicitudes de contratación, así como también realizar los procesos de contratación que correspondan. Recepción, resguardo y entrega de insumos.	Propósito	La administración pública municipal cumplen con la normatividad referente a los procedimientos de contratación	Solicitudes Atendidas	Anual	Porcentaje de solicitudes atendidas	$PSA=(SATSR)*100$ PSA= Porcentaje de Solicitudes Atendidas SA= Solicitudes Atendidas TSR= Total de Solicitudes Recibidas	0	100%	100%	100.00		Dirección de Compras y Suministros












Ejercicio	Periodo	Eje del PMD	Nombre del Programa derivado del Plan Municipal de Desarrollo	Objetivo de Programa	Nivel del indicador	Definición del indicador	Unidad de medida	Frecuencia de medición	Indicador	Método de cálculo	Línea base	Metas programadas	Avance de metas	% de avance		Área responsable de la información
2023	4to Trimestre	1 Pachuca Honesta, Cercana y Moderna	Contratación de Bienes, Servicios, Arrendamientos y Obra Pública	Vigilar el estricto apego a los Lineamientos para la correcta recepción de solicitudes de contratación, así como también realizar los procesos de contratación que correspondan. Recepción, resguardo y entrega de insumos.	Componente	Solicitudes de contratación eficientes	Solicitudes de Contratación	Trimestral	Porcentaje de solicitudes de contratación recibidas	$PSCR=(NSCR/NSCP)*100$ PSCR= Porcentaje de Solicitudes de Contratación Recibidas NSCR= Número de Solicitudes de Contratación Recibidas NSCP= Número de Solicitudes de Contratación Programadas	59%	31.42%	37.62%	119.73		Dirección de Compras y Suministros
2023	4to Trimestre	1 Pachuca Honesta, Cercana y Moderna	Contratación de Bienes, Servicios, Arrendamientos y Obra Pública	Vigilar el estricto apego a los Lineamientos para la correcta recepción de solicitudes de contratación, así como también realizar los procesos de contratación que correspondan. Recepción, resguardo y entrega de insumos.	Componente	Procesos de contratación eficientes	Procedimientos de Contratación	Trimestral	Porcentaje de procedimientos de contratación realizados	$PPCR=(NPCR/NPCP)*100$ PPCR= Porcentaje de Procedimientos de Contratación Realizados NPCR= Número de Procedimientos de Contratación Realizados NPCP= Número de Procedimientos de Contratación Programados	59%	29.49%	63.16%	214.17		Dirección de Compras y Suministros
2023	4to Trimestre	1 Pachuca Honesta, Cercana y Moderna	Contratación de Bienes, Servicios, Arrendamientos y Obra Pública	Vigilar el estricto apego a los Lineamientos para la correcta recepción de solicitudes de contratación, así como también realizar los procesos de contratación que correspondan. Recepción, resguardo y entrega de insumos.	Componente	Eficiente recepción, resguardo y entrega de insumos	Notas de remisión	Trimestral	Porcentaje de notas de remisión validadas	$PNRV=(NNRV/NNRP)*100$ PNRV= Porcentaje de Notas de Revisión Validadas NNRV= Número de Notas de Remisión Validadas NNRP= Número de Notas de Revisión Programadas	44%	31.99%	50.00%	156.30		Dirección de Compras y Suministros
2023	4to Trimestre	1 Pachuca Honesta, Cercana y Moderna	Contratación de Bienes, Servicios, Arrendamientos y Obra Pública	Vigilar el estricto apego a los Lineamientos para la correcta recepción de solicitudes de contratación, así como también realizar los procesos de contratación que correspondan. Recepción, resguardo y entrega de insumos.	Componente	Cumplimiento a evaluación de proveedores	Evaluación a proveedor	Trimestral	Porcentaje de cumplimiento de la evaluación de proveedores	$PCEP=(NCEO/NCEPP)*100$ PCEP= Porcentaje de Cumplimiento de la evaluación de proveedores NCEO= Número de Cumplimiento de la evaluación de proveedores NCEPP= Número de Cumplimiento a la evaluación de proveedores programadas	0%	30.77%	71.97%	233.90		Dirección de Compras y Suministros
2023	4to Trimestre	1 Pachuca Honesta, Cercana y Moderna	Contratación de Bienes, Servicios, Arrendamientos y Obra Pública	Vigilar el estricto apego a los Lineamientos para la correcta recepción de solicitudes de contratación, así como también realizar los procesos de contratación que correspondan. Recepción, resguardo y entrega de insumos.	Actividad	Eficiente difusión de la normatividad vigente para la atención de solicitudes de contratación	Difusiones realizadas	Mensual	Número de difusiones realizadas	$NDR=DR1+DR2+...DRn$ NDR=Suma de las Difusiones Realizadas en el periodo que se reporta DR1= Difusiones Realizadas 1 DR2= Difusiones Realizadas 2	53	95	0	0.00		Dirección de Compras y Suministros
2023	4to Trimestre	1 Pachuca Honesta, Cercana y Moderna	Contratación de Bienes, Servicios, Arrendamientos y Obra Pública	Vigilar el estricto apego a los Lineamientos para la correcta recepción de solicitudes de contratación, así como también realizar los procesos de contratación que correspondan. Recepción, resguardo y entrega de insumos.	Actividad	Eficiente información de especificaciones técnicas	Especificaciones realizadas	Mensual	Número de especificaciones realizadas	$NER=ER1+ER2+...ERn$ NER=Número de las especificaciones realizadas durante el periodo que se reporta ER1= Especificaciones realizadas 1 ER2= Especificaciones realizadas 2	53	95	79	83.16		Dirección de Compras y Suministros
2023	4to Trimestre	1 Pachuca Honesta, Cercana y Moderna	Contratación de Bienes, Servicios, Arrendamientos y Obra Pública	Vigilar el estricto apego a los Lineamientos para la correcta recepción de solicitudes de contratación, así como también realizar los procesos de contratación que correspondan. Recepción, resguardo y entrega de insumos.	Actividad	Eficiente programación de los procedimientos de contratación	Programaciones realizadas de procedimientos de contratación	Mensual	Número de programaciones realizadas	$NPR=PR1+PR2+...PRn$ NPR=Suma de las programaciones realizadas en el periodo que se reporta PR1= Programaciones realizadas 1 PR2= Programaciones realizadas 2	48	87	120	137.93		Dirección de Compras y Suministros
2023	4to Trimestre	1 Pachuca Honesta, Cercana y Moderna	Contratación de Bienes, Servicios, Arrendamientos y Obra Pública	Vigilar el estricto apego a los Lineamientos para la correcta recepción de solicitudes de contratación, así como también realizar los procesos de contratación que correspondan. Recepción, resguardo y entrega de insumos.	Actividad	Adecuado control de insumos	Recepciones de insumos realizadas	Mensual	Número de recepciones realizadas	$NRR=RIR1+RIR2+...RIRn$ NRR=Suma de las recepciones de insumos realizadas en el periodo que se informa RIR1= Recepción de Insumos realizadas 1 RIR2= Recepción de Insumos realizadas 2	38	69	75	108.70		Dirección de Compras y Suministros
2023	4to Trimestre	1 Pachuca Honesta, Cercana y Moderna	Contratación de Bienes, Servicios, Arrendamientos y Obra Pública	Vigilar el estricto apego a los Lineamientos para la correcta recepción de solicitudes de contratación, así como también realizar los procesos de contratación que correspondan. Recepción, resguardo y entrega de insumos.	Actividad	Adecuados controles del procedimiento de adquisiciones	Controles del procedimiento de adquisiciones realizado	Mensual	Número de controles realizados	$NCR=CPA1+CPA2+...CPAn$ NCR=Suma de Controles de Procedimiento de Adquisiciones realizados durante el periodo que se informa CPA1= Controles de Procedimiento de Adquisiciones 1 CPA2= Controles de Procedimiento de Adquisiciones 2	46	84	131	155.95		Dirección de Compras y Suministros
2023	4to Trimestre	1 Pachuca Honesta, Cercana y Moderna	Recursos Humanos	La Administración Municipal de Pachuca de Soto pretende mejorar el desarrollo de su personal, con la implementación y mejora del Procedimiento de Reclutamiento y Selección de personal y una profesionalización a sus trabajadores mediante la impartición de más y mejores cursos de capacitación.	Fin	Contribuir con el Impulso de políticas que promuevan ambientes laborales estables, seguros y bien remunerados en busca de fortalecer el empleo pleno y productivo dentro del municipio	Impulso a políticas implementadas	Anual	Índice de políticas implementadas que fortalecen el empleo pleno y productivo	$IPi=(NPPFEPPI/TPE)*100$ Índice de Políticas Implementadas NPPFEPPI= Número de políticas implementadas que fortalecen el empleo pleno y productivo TPE= Total de políticas evaluadas	0	35744	35744	100.00		Dirección de Recursos Humanos
2023	4to Trimestre	1 Pachuca Honesta, Cercana y Moderna	Recursos Humanos	La Administración Municipal de Pachuca de Soto pretende mejorar el desarrollo de su personal, con la implementación y mejora del Procedimiento de Reclutamiento y Selección de personal y una profesionalización a sus trabajadores mediante la impartición de más y mejores cursos de capacitación.	Propósito	Los trabajadores de la Presidencia Municipal reciben mejores condiciones laborales	Mejoras en las condiciones laborales	Anual	Índice de mejoras en las condiciones laborales	$IMCL=(PCC/PCA)*100$ IMCL= Índice de Mejoras en las Condiciones Laborales PCC= Promedio costo condiciones PCA= Promedio Costo anterior	0	35744	35744	100.00		Dirección de Recursos Humanos
2023	4to Trimestre	1 Pachuca Honesta, Cercana y Moderna	Recursos Humanos	La Administración Municipal de Pachuca de Soto pretende mejorar el desarrollo de su personal, con la implementación y mejora del Procedimiento de Reclutamiento y Selección de personal y una profesionalización a sus trabajadores mediante la impartición de más y mejores cursos de capacitación.	Componente	Eficiente Capacitación al personal	Servidores públicos capacitados	Trimestral	Número de servidores públicos capacitados	$NSPC=SPC1+SPC2+...SPCn$ NSPC= Número de Servidores Públicos Capacitados SPC1= Servidores Públicos Capacitados	138	100	111	111.00		Dirección de Recursos Humanos
2023	4to Trimestre	1 Pachuca Honesta, Cercana y Moderna	Recursos Humanos	La Administración Municipal de Pachuca de Soto pretende mejorar el desarrollo de su personal, con la implementación y mejora del Procedimiento de Reclutamiento y Selección de personal y una profesionalización a sus trabajadores mediante la impartición de más y mejores cursos de capacitación.	Componente	Eficiente procedimiento de Reclutamiento y Selección del personal	Procedimientos de reclutamiento y selección	Trimestral	Número de procedimientos de reclutamiento y selección aplicados	$NPRSA= PRSA1+PRSA2+...PRSA n$ NPRSA= Número de Procedimientos de Reclutamiento y Selección Aplicados PRSA1= Procedimientos de Reclutamiento y Selección Aplicados 1 PRSA2= Procedimientos de Reclutamiento y Selección Aplicados 2	143	40	8	20.00		Dirección de Recursos Humanos
2023	4to Trimestre	1 Pachuca Honesta, Cercana y Moderna	Recursos Humanos	La Administración Municipal de Pachuca de Soto pretende mejorar el desarrollo de su personal, con la implementación y mejora del Procedimiento de Reclutamiento y Selección de personal y una profesionalización a sus trabajadores mediante la impartición de más y mejores cursos de capacitación.	Componente	Eficiente procedimiento para la generación de la nómina	Plazas pagadas	Trimestral	Número de plazas oportunamente pagadas	$NPOP=POP1+POP2+...POPn$ NPOP= Número de plazas oportunamente pagadas POP1= Plazas Oportunamente pagadas 1 POP2= Plazas Oportunamente pagadas 2	35463	9150	9573	104.62		Dirección de Recursos Humanos

Indicadores 4° trimestre 2023









Ejercicio	Periodo	Eje del PMD	Nombre del Programa derivado del Plan Municipal de Desarrollo	Objetivo de Programa	Nivel del indicador	Definición del indicador	Unidad de medida	Frecuencia de medición	Indicador	Método de cálculo	Línea base	Metas programadas	Avance de metas	% de avance		Área responsable de la información
2023	4to Trimestre	1 Pachuca Honesta, Cercana y Moderna	Recursos Humanos	La Administración Municipal de Pachuca de Soto pretende mejorar el desarrollo de su personal, con la implementación y mejora del Procedimiento de Reclutamiento y Selección de personal y una profesionalización a sus trabajadores mediante la impartición de más y mejores cursos de capacitación.	Actividad	Eficiente detección de necesidades de capacitación	Evaluaciones aplicadas	Mensual	Número de evaluaciones aplicadas	NEA=EA1+EA2+...EA _n NEA=Suma de las evaluaciones aplicadas durante el periodo que se reporta EA1= Evaluación aplicada 1 EA2= Evaluación aplicada 2	35	100	111	111.00		Dirección de Recursos Humanos
2023	4to Trimestre	1 Pachuca Honesta, Cercana y Moderna	Recursos Humanos	La Administración Municipal de Pachuca de Soto pretende mejorar el desarrollo de su personal, con la implementación y mejora del Procedimiento de Reclutamiento y Selección de personal y una profesionalización a sus trabajadores mediante la impartición de más y mejores cursos de capacitación.	Actividad	Contrataciones con examen psicométrico y aptitud al puesto	Contrataciones de candidatos evaluados	Mensual	Número de contrataciones de candidatos evaluados	NCCE=NCEC1+NCEC2+...NCEC _n NCCE=Número de Contrataciones de Candidatos Evaluados NCEC1= Número de candidatos evaluados contratados 1 NCEC2= Número de candidatos evaluados contratados 2	36	40	8	20.00		Dirección de Recursos Humanos
2023	4to Trimestre	1 Pachuca Honesta, Cercana y Moderna	Recursos Humanos	La Administración Municipal de Pachuca de Soto pretende mejorar el desarrollo de su personal, con la implementación y mejora del Procedimiento de Reclutamiento y Selección de personal y una profesionalización a sus trabajadores mediante la impartición de más y mejores cursos de capacitación.	Actividad	Apego a la normatividad del calendario de nómina	Cumplimiento del calendario de nómina	Mensual	Número de cumplimiento del calendario de nómina	PCCN= Porcentaje de Cumplimiento del Calendario de Nómina NVCCN= Número de veces que se cumplió el calendario de nómina TPE= Total de períodos evaluados PPFPE=(NPA/TP)*100	8866	9150	9573	104.62		Dirección de Recursos Humanos
2023	4to Trimestre	1 Pachuca Honesta, Cercana y Moderna	Sindicato	Mejorar la calidad de vida de los trabajadores mediante el otorgamiento de prestaciones extraordinarias	Fin	Contribuir a impulsar políticas que promuevan ambientes laborales estables, seguros y bien remunerados en busca de fortalecer el empleo pleno y productivo dentro del municipio	Políticas	Anual	Porcentaje de políticas que fortalecen el pleno empleo en el municipio	PPFPE= Porcentaje de Políticas que Fortalecen el Pleno Empleo NPA= Número de Políticas Aplicadas TP= Total de políticas PTB=(NTB/TT)*100	0	100%	100%	100.00		Sindicato
2023	4to Trimestre	1 Pachuca Honesta, Cercana y Moderna	Sindicato	Mejorar la calidad de vida de los trabajadores mediante el otorgamiento de prestaciones extraordinarias	Propósito	Tener trabajadores conformes con sus condiciones laborales mediante el otorgamiento de prestaciones extraordinarias	Trabajadores beneficiados	Anual	Porcentaje de trabajadores beneficiados	NTB= Porcentaje de Trabajadores Beneficiados NTB= Número de trabajadores beneficiados TT= Total de trabajadores	0	100%	100%	100.00		Sindicato
2023	4to Trimestre	1 Pachuca Honesta, Cercana y Moderna	Sindicato	Mejorar la calidad de vida de los trabajadores mediante el otorgamiento de prestaciones extraordinarias	Componente	Eficiente prestación de Servicio Médico	Consultas externas	Trimestral	Número de beneficiarios en consulta externa atendidos	NBCEA=BCEA1+BCEA2+...BCEA _n NBCEA= Número de Beneficiarios en Consulta Externa Atendidos BCEA1= Beneficiarios en Consulta Externa Atendidos 1 BCEA2= Beneficiarios en Consulta Externa Atendidos 2	13305	3050	1733	56.82		Sindicato
2023	4to Trimestre	1 Pachuca Honesta, Cercana y Moderna	Sindicato	Mejorar la calidad de vida de los trabajadores mediante el otorgamiento de prestaciones extraordinarias	Componente	Suficientes apoyos económicos y en especie a los trabajadores	Apoyos Económicos y en Especie	Trimestral	Número de apoyos económicos y en especie entregados	NAEETE=AETE1+AETE2+...AETE _n NAEETE= Número de Apoyos Económicos y en Especie a Trabajadores Entregados AETE1= Apoyos Económicos y en Especie a Trabajadores Entregados 1 AETE2= Apoyos Económicos y en Especie a Trabajadores Entregados 2	38	16	18	112.50		Sindicato
2023	4to Trimestre	1 Pachuca Honesta, Cercana y Moderna	Sindicato	Mejorar la calidad de vida de los trabajadores mediante el otorgamiento de prestaciones extraordinarias	Actividad	Realización de pagos por concepto de servicio médico	Pagos por concepto de servicio médico	Mensual	Número de pagos por concepto de servicio médico otorgados	NPCSMO=PCSMO1+PCSMO2+...PCSMO _n NPCSMO=Total de pagos por concepto de servicio médico otorgados realizados en el periodo que se reporta PCSMO1= Pagos por concepto de servicio médico otorgados 1 PCSMO2= Pagos por concepto de servicio médico otorgados 2	3326	3050	1733	56.82		Sindicato
2023	4to Trimestre	1 Pachuca Honesta, Cercana y Moderna	Sindicato	Mejorar la calidad de vida de los trabajadores mediante el otorgamiento de prestaciones extraordinarias	Actividad	Realización de pagos de prestaciones laborales	Pagos por concepto de apoyos económicos y en especie	Mensual	Número de pagos por concepto de apoyos económicos solicitados por sindicato	NPCAEEn=PCAEEn1+PCAEEn2+...PCAEEn _n NPCAEEn=Total de pagos por concepto de apoyos económicos y en especie entregados durante el periodo que se reporta PCAEEn1= Pagos por concepto de apoyos económicos y en especie entregados 1 PCAEEn2= Pagos por concepto de apoyos económicos y en especie entregados 2 PCAEEn= Pagos por concepto de apoyos económicos y en especie entregados n	10	16	18	112.50		Sindicato
2023	4to Trimestre	1 Pachuca Honesta, Cercana y Moderna	Jubilados	Mejorar las condiciones económicas del personal jubilado y pensionado del Municipio de Pachuca mediante el pago de estímulo por jubilación, así como pago de marcha	Fin	Contribuir a impulsar políticas que promuevan ambientes laborales estables, seguros y bien remunerados en busca de fortalecer el empleo pleno y productivo dentro del municipio	Número de políticas	Anual	Índice de políticas que mejoran las condiciones económicas del personal jubilado	IPMCEPJ=(NPI/TP)*100 IPMCEPJ= Índice de Políticas que Mejoren las Condiciones Económicas del Personal Jubilado NPI= Número de políticas implementadas que mejoran las condiciones económicas del personal jubilado TP= Total de políticas PSPJP=(NJS/NJT)*100	0	100%	100%	100.00		Jubilados
2023	4to Trimestre	1 Pachuca Honesta, Cercana y Moderna	Jubilados	Mejorar las condiciones económicas del personal jubilado y pensionado del Municipio de Pachuca mediante el pago de estímulo por jubilación, así como pago de marcha	Propósito	Lograr mejores condiciones económicas a jubilados con el otorgamiento de estímulos	Número de jubilados	Anual	Porcentaje de satisfacción del personal jubilado y pensionado	PSPJP=Porcentaje de Satisfacción del Personal Jubilado y Pensionado NJS=Número de Jubilados o pensionados satisfechos NJT=Total de jubilados o pensionados	0	100%	100%	100.00		Jubilados
2023	4to Trimestre	1 Pachuca Honesta, Cercana y Moderna	Jubilados	Mejorar las condiciones económicas del personal jubilado y pensionado del Municipio de Pachuca mediante el pago de estímulo por jubilación, así como pago de marcha	Componente	Prestaciones a personal Jubilado otorgadas	Estímulos pagados	Trimestral	Número de prestaciones otorgadas	NPO=NPO1+NPO2+...NPO _n NPO=Número de Prestaciones Otorgadas PO1= Prestaciones Otorgadas 1 PO2= Prestaciones Otorgadas 2 POn= Prestaciones Otorgadas n	58	7	5	71.43		Jubilados
2023	4to Trimestre	1 Pachuca Honesta, Cercana y Moderna	Jubilados	Mejorar las condiciones económicas del personal jubilado y pensionado del Municipio de Pachuca mediante el pago de estímulo por jubilación, así como pago de marcha	Componente	Jubilaciones oportunamente otorgadas	Número de jubilaciones	Trimestral	Número de jubilaciones otorgadas	NJO=NJO1+NJO2+...NJO _n NJO=Número de Jubilaciones Otorgadas JO1= Jubilaciones Otorgadas 1 JO2= Jubilaciones Otorgadas 2 JO= Jubilaciones Otorgadas n	0	7	9	128.57		Jubilados










Indicadores 4° trimestre 2023











Ejercicio	Periodo	Eje del PMD	Nombre del Programa derivado del Plan Municipal de Desarrollo	Objetivo de Programa	Nivel del indicador	Definición del indicador	Unidad de medida	Frecuencia de medición	Indicador	Método de cálculo	Línea base	Metas programadas	Avance de metas	% de avance		Área responsable de la información
2023	4to Trimestre	1 Pachuca Honesta, Cercana y Moderna	Jubilados	Mejorar las condiciones económicas del personal jubilado y pensionado del Municipio de Pachuca mediante el pago de estímulo por jubilación, así como pago de marcha	Actividad	Ingresos suficientes	Personas jubiladas	Mensual	Número de solicitudes de ampliación presupuestal	$NPJ = P_{J1} + P_{J2} + \dots + P_{Jn}$ NPJ=Total de Personas Jubiladas en el periodo que se reporta P _{J1} = Personas Jubiladas 1 P _{J2} = Personas Jubiladas 2 P _{Jn} Personas Jubiladas n	15	7	5	71.43		Jubilados
2023	4to Trimestre	1 Pachuca Honesta, Cercana y Moderna	Jubilados	Mejorar las condiciones económicas del personal jubilado y pensionado del Municipio de Pachuca mediante el pago de estímulo por jubilación, así como pago de marcha	Actividad	Consultas a expedientes	Consultas a expedientes	Mensual	Número de consultas	NCE= Número de consultas CE1= Consultas a Expedientes 1 CE2= Consulta a Expedientes 2 CE3= Consulta a Expedientes 3	0	7	9	128.57		Jubilados
2023	4to Trimestre	1 Pachuca Honesta, Cercana y Moderna	Coordinación de la Secretaría de Contraloría y Transparencia	Llevar a cabo reuniones de trabajo, supervisión e inspecciones para el seguimiento de las obligaciones y facultades en las distintas áreas de la Secretaría de Contraloría y Transparencia, con las Unidades de la Administración Pública Municipal e Instancias correspondientes en la materia	Fin	Eficiente coordinación interinstitucional e intrainstitucional	Índice de cumplimiento	Anual	Índice de cumplimiento de las actividades priorizadas	ICAP = (NAC / TAP) * 100 ICAP= Índice de cumplimiento de las actividades priorizadas NAC = Número de actividades cumplidas TAP Total de actividades priorizadas	0	100.00%	100.00%	100.00		Secretaría de Contraloría y Transparencia Municipal
2023	4to Trimestre	1 Pachuca Honesta, Cercana y Moderna	Coordinación de la Secretaría de Contraloría y Transparencia	Llevar a cabo reuniones de trabajo, supervisión e inspecciones para el seguimiento de las obligaciones y facultades en las distintas áreas de la Secretaría de Contraloría y Transparencia, con las Unidades de la Administración Pública Municipal e Instancias correspondientes en la materia	Propósito	Suficiente supervisión y seguimiento de las obligaciones y atribuciones de la Secretaría de Contraloría y Transparencia en materia de auditoría, control interno, denuncias, situación patrimonial, responsabilidades y transparencia y acceso a la información pública.	Porcentaje de Supervisiones	Anual	Porcentaje de supervisiones y seguimientos a las obligaciones y facultades aplicables realizadas	PSR = (NSR / TOA) * 100 PSR= Porcentaje de supervisiones y seguimientos realizados NSR= Número de supervisiones y seguimientos realizados TOA= Total de obligaciones y facultades aplicables	0	100.00%	100.00%	100.00		Secretaría de Contraloría y Transparencia Municipal
2023	4to Trimestre	1 Pachuca Honesta, Cercana y Moderna	Coordinación de la Secretaría de Contraloría y Transparencia	Llevar a cabo reuniones de trabajo, supervisión e inspecciones para el seguimiento de las obligaciones y facultades en las distintas áreas de la Secretaría de Contraloría y Transparencia, con las Unidades de la Administración Pública Municipal e Instancias correspondientes en la materia	Componente	Suficiente reuniones internas	Reuniones internas	Trimestral	Porcentaje de reuniones internas efectuadas	PRIE= (NRIP/NRIR)*100 PRIE= Porcentaje de Reuniones Internas Efectuadas. NRIP= Número de Reuniones Internas Programadas. NRIR= Número de Reuniones Internas Realizadas.	36	25.00%	13.87%	55.48		Secretaría de Contraloría y Transparencia Municipal
2023	4to Trimestre	1 Pachuca Honesta, Cercana y Moderna	Coordinación de la Secretaría de Contraloría y Transparencia	Llevar a cabo reuniones de trabajo, supervisión e inspecciones para el seguimiento de las obligaciones y facultades en las distintas áreas de la Secretaría de Contraloría y Transparencia, con las Unidades de la Administración Pública Municipal e Instancias correspondientes en la materia	Componente	Eficiente coordinación de reuniones de las diferentes instancias de gobierno	Reuniones con diferentes instancias	Trimestral	Porcentaje de reuniones efectuadas con diferentes instancias	PREDI= (NRPD/NRRD)*100 PREDI= Porcentaje de Reuniones con Diferentes Instancias. NRPD= Número de Reuniones con Diferentes Instancias. NRRD= Número de Reuniones con Diferentes Instancias.	0	25.02%	30.55%	122.10		Secretaría de Contraloría y Transparencia Municipal
2023	4to Trimestre	1 Pachuca Honesta, Cercana y Moderna	Coordinación de la Secretaría de Contraloría y Transparencia	Llevar a cabo reuniones de trabajo, supervisión e inspecciones para el seguimiento de las obligaciones y facultades en las distintas áreas de la Secretaría de Contraloría y Transparencia, con las Unidades de la Administración Pública Municipal e Instancias correspondientes en la materia	Actividad	Suficiente coordinación y seguimiento al interior de la Secretaría	Convocatorias	Mensual	Número total de convocatorias	NTC=TC1+TC2+...TCn NTC=Número Total de Convocatorias en el periodo que se reporta TC1= Convocatoria 1 TC2= convocatoria 2 TCn= Total de Convocatorias n	36	9	5.00	55.56		Secretaría de Contraloría y Transparencia Municipal
2023	4to Trimestre	1 Pachuca Honesta, Cercana y Moderna	Coordinación de la Secretaría de Contraloría y Transparencia	Llevar a cabo reuniones de trabajo, supervisión e inspecciones para el seguimiento de las obligaciones y facultades en las distintas áreas de la Secretaría de Contraloría y Transparencia, con las Unidades de la Administración Pública Municipal e Instancias correspondientes en la materia	Actividad	Suficiente coordinación en reuniones con instancias Federales, Estatales y Municipales	Convocatorias	Mensual	Número total de convocatorias	NTC=TC1+TC2+...TCn NTC=Número Total de Convocatorias en el periodo que se reporta TC1= Convocatoria 1 TC2= Convocatoria 2 TCn= Total de Convocatorias n	0	9	11.00	122.22		Secretaría de Contraloría y Transparencia Municipal
2023	4to Trimestre	1 Pachuca Honesta, Cercana y Moderna	Revisión y Mejoramiento del Sistema del Control Interno de la Administración Pública Municipal de Pachuca de Soto, Estado de Hidalgo	Establecer y promover la integridad, valores éticos, estructura de vigilancia y desarrollar expectativas de competencia profesional para hacer responsable a todo el personal por sus obligaciones específicas en Control Interno	Fin	Fortalecimiento de Control Interno en la Administración Pública Municipal de Pachuca de Soto	Índice de implementación	Anual	Índice de implementación de Control Interno	IICI = (Σ(PC * P) / PMP) IICI= Índice de implementación de Control Interno Σ(PC)= Suma de puntuaciones de componentes P= Ponderaciones PMP= Puntuación máxima posible	0	100.00%	100.00%	100.00		Dirección de Control
2023	4to Trimestre	1 Pachuca Honesta, Cercana y Moderna	Revisión y Mejoramiento del Sistema del Control Interno de la Administración Pública Municipal de Pachuca de Soto, Estado de Hidalgo	Establecer y promover la integridad, valores éticos, estructura de vigilancia y desarrollar expectativas de competencia profesional para hacer responsable a todo el personal por sus obligaciones específicas en Control Interno	Propósito	Implementación del Control Interno en Secretarías y Organismos Descentralizados de la Administración Pública Municipal de Pachuca de Soto	Porcentaje de Supervisiones	Anual	Implementación del Control Interno en Secretarías y Organismos Descentralizados de la Administración Pública Municipal de Pachuca de Soto	IICI = (Σ(PC * P) / PMP) IICI= Índice de implementación de Control Interno Σ(PC)= Suma de puntajes de cumplimiento de los componentes P= Ponderaciones PMP= Puntuación máxima posible	0	100.00%	100.00%	100.00		Dirección de Control
2023	4to Trimestre	1 Pachuca Honesta, Cercana y Moderna	Revisión y Mejoramiento del Sistema del Control Interno de la Administración Pública Municipal de Pachuca de Soto, Estado de Hidalgo	Establecer y promover la integridad, valores éticos, estructura de vigilancia y desarrollar expectativas de competencia profesional para hacer responsable a todo el personal por sus obligaciones específicas en Control Interno	Componente	Capacitaciones y Asesorías de Control Interno a Secretarías y Organismos Descentralizados	Número de eventos	Trimestral	Porcentaje de eventos realizados	PER= (NCAP/NCAR)*100 PER= Porcentaje de Eventos Realizados NCAP= Número de Capacitaciones y Asesorías Programadas NCAR= Número de Capacitaciones y Asesorías Realizadas	100%	153.19%	57.15%	37.31		Dirección de Control
2023	4to Trimestre	1 Pachuca Honesta, Cercana y Moderna	Revisión y Mejoramiento del Sistema del Control Interno de la Administración Pública Municipal de Pachuca de Soto, Estado de Hidalgo	Establecer y promover la integridad, valores éticos, estructura de vigilancia y desarrollar expectativas de competencia profesional para hacer responsable a todo el personal por sus obligaciones específicas en Control Interno	Componente	Revisiones de Control Interno a Secretarías y Organismos Descentralizados	Número de revisiones	Trimestral	Porcentaje de revisiones realizadas	PRR= (NRP/NRR)*100 PRR= Porcentaje de Revisiones Realizadas NRP= Número de Revisiones Programadas NRR= Número de Revisiones Realizadas	100%	20.00%	33.3%	166.70		Dirección de Control
2023	4to Trimestre	1 Pachuca Honesta, Cercana y Moderna	Revisión y Mejoramiento del Sistema del Control Interno de la Administración Pública Municipal de Pachuca de Soto, Estado de Hidalgo	Establecer y promover la integridad, valores éticos, estructura de vigilancia y desarrollar expectativas de competencia profesional para hacer responsable a todo el personal por sus obligaciones específicas en Control Interno	Componente	Supervisión sobre la implementación del Marco Integrado y Lineamientos Generales de Control Interno.	Número de visitas de seguimiento	Trimestral	Porcentaje de implementación del Marco Integrado de Control Interno en la Administración	PIMICI= (NVSP/NVSR)*100 PIMICI= Porcentaje de Implementación del Marco Integrado de Control Interno NVSP= Número de Visitas de Seguimiento Programadas NVSR= Número de Visitas de Seguimiento Realizadas	100%	20.00%	57.15%	285.75		Dirección de Control
2023	4to Trimestre	1 Pachuca Honesta, Cercana y Moderna	Revisión y Mejoramiento del Sistema del Control Interno de la Administración Pública Municipal de Pachuca de Soto, Estado de Hidalgo	Establecer y promover la integridad, valores éticos, estructura de vigilancia y desarrollar expectativas de competencia profesional para hacer responsable a todo el personal por sus obligaciones específicas en Control Interno	Actividad	Capacitaciones de Control Interno	Capacitaciones Realizadas	Mensual	Número de capacitaciones realizadas	NCR=Suma de las Capacitaciones Realizadas en el periodo que se reporta CR1= Capacitación realizada 1 CR2= Capacitación realizada 2 NCR= Capacitación realizada	21	4	5	125.00		Dirección de Control

Ejercicio	Periodo	Eje del PMD	Nombre del Programa derivado del Plan Municipal de Desarrollo	Objetivo de Programa	Nivel del indicador	Definición del indicador	Unidad de medida	Frecuencia de medición	Indicador	Método de cálculo	Línea base	Metas programadas	Avance de metas	% de avance		Área responsable de la información
2023	4to Trimestre	1 Pachuca Honesta, Cercana y Moderna	Revisión y Mejoramiento del Sistema del Control Interno de la Administración Pública Municipal de Pachuca de Soto, Estado de Hidalgo	Establecer y promover la integridad, valores éticos, estructura de vigilancia y desarrollar expectativas de competencia profesional para hacer responsable a todo el personal por sus obligaciones específicas en Control Interno	Actividad	Asesorías de Control Interno	Asesorías de Control Interno	Mensual	Número de asesorías realizadas	$NAR=AR1+AR2+...ARn$ NAR=Suma de las Asesorías Realizadas en el periodo que se reporta AR1= Asesoría realizada 1 AR2= Asesoría realizada 2 ARn= Asesoría realizada	21	10	7	70.00		Dirección de Control
2023	4to Trimestre	1 Pachuca Honesta, Cercana y Moderna	Revisión y Mejoramiento del Sistema del Control Interno de la Administración Pública Municipal de Pachuca de Soto, Estado de Hidalgo	Establecer y promover la integridad, valores éticos, estructura de vigilancia y desarrollar expectativas de competencia profesional para hacer responsable a todo el personal por sus obligaciones específicas en Control Interno	Actividad	Revisiones de Control Interno a Secretarías y Organismos Descentralizados	Revisiones	Mensual	Número de revisiones realizadas a Secretarías y Organismos Descentralizados	$NRRSOD=RRSOD1+RRSOD2+...RRSODn$ NRRSOD=Número Total de Revisiones Realizadas a Secretarías y Organismos Descentralizados en el periodo que se reporta RRSOD1= Revisión realizada a Secretarías y Organismos Descentralizados RRSOD2= Revisión realizada a Secretarías y Organismos Descentralizados RRSODn= Revisión realizada a Secretarías y Organismos Descentralizados	21	5	3	60.00		Dirección de Control
2023	4to Trimestre	1 Pachuca Honesta, Cercana y Moderna	Revisión y Mejoramiento del Sistema del Control Interno de la Administración Pública Municipal de Pachuca de Soto, Estado de Hidalgo	Establecer y promover la integridad, valores éticos, estructura de vigilancia y desarrollar expectativas de competencia profesional para hacer responsable a todo el personal por sus obligaciones específicas en Control Interno	Actividad	Implementación del Marco Integrado de Control Interno	Visitas realizadas	Mensual	Número de visitas de seguimiento	$NVS=VS1+VS2+...VSn$ NVS=Suma de Visitas de Seguimiento en el periodo que se reporta VS1= Visita de seguimiento 1 VS2= Visita de seguimiento 2 VSn= Visita de seguimiento	21	4	12	300.00		Dirección de Control
2023	4to Trimestre	1 Pachuca Honesta, Cercana y Moderna	Auditoría Financiera e Inspección y Vigilancia de Obra Pública	Vigilar el cumplimiento de leyes, reglamentos y normas durante la captación, administración, ejercicio transparente y rendición de cuentas de los recursos públicos mediante la ejecución de auditorías, revisiones, inspecciones e intervención en los actos de entrega recepción intermedia de las Dependencias y Organismos Descentralizados Municipales	Fin	Fortalecer la normatividad que regule los procesos administrativos y el desempeño de los servidores públicos municipales a fin de transparentar el desempeño de la Administración Pública Municipal	Revisiones, auditorías e inspecciones	Anual	Índice de revisiones, auditorías e inspecciones programadas contra ejecutadas	$IRAPE = (NAE / NAP) * 100$ IRAPE=Índice de revisiones, auditorías e inspecciones programadas contra ejecutadas NAE=Número de revisiones, auditorías e inspecciones ejecutadas NAP= Número de revisiones, auditorías e inspecciones programadas	0	100.00%	100.00%	100.00		Dirección de Auditoría
2023	4to Trimestre	1 Pachuca Honesta, Cercana y Moderna	Auditoría Financiera e Inspección y Vigilancia de Obra Pública	Vigilar el cumplimiento de leyes, reglamentos y normas durante la captación, administración, ejercicio transparente y rendición de cuentas de los recursos públicos mediante la ejecución de auditorías, revisiones, inspecciones e intervención en los actos de entrega recepción intermedia de las Dependencias y Organismos Descentralizados Municipales	Propósito	Las unidades administrativas ejercen eficientemente los recursos públicos en observancia a la normatividad aplicable, asimismo, llevan a cabo una adecuada rendición de cuentas provocando beneficios al erario y generando confianza en la ciudadanía durante el quehacer gubernamental	Recursos Auditados o revisados	Anual	Tasa de recursos auditados o revisados respecto al monto auditable	$TRARMA = (MRA / MA) * 100$ TRARMA=Tasa de recursos auditados o revisados respecto al monto auditable MRA=Monto de recursos auditados o revisados MA= Monto auditable	0	100.00%	100.00%	100.00		Dirección de Auditoría
2023	4to Trimestre	1 Pachuca Honesta, Cercana y Moderna	Auditoría Financiera e Inspección y Vigilancia de Obra Pública	Vigilar el cumplimiento de leyes, reglamentos y normas durante la captación, administración, ejercicio transparente y rendición de cuentas de los recursos públicos mediante la ejecución de auditorías, revisiones, inspecciones e intervención en los actos de entrega recepción intermedia de las Dependencias y Organismos Descentralizados Municipales	Componente	Auditorías y revisiones realizadas	Auditorías y Revisiones	Trimestral	Porcentaje de avance de auditorías y revisiones realizadas	$PAAR = (NAARR/NAARP) * 100$ PAAR=Porcentaje de Avance de Auditorías y Revisiones. NAARR= Número de Avance de Auditorías y Revisiones Realizados. NAARP= Número de Avance de Auditorías y Revisiones Programados.	106	100.00%	24.53%	24.53		Dirección de Auditoría
2023	4to Trimestre	1 Pachuca Honesta, Cercana y Moderna	Auditoría Financiera e Inspección y Vigilancia de Obra Pública	Vigilar el cumplimiento de leyes, reglamentos y normas durante la captación, administración, ejercicio transparente y rendición de cuentas de los recursos públicos mediante la ejecución de auditorías, revisiones, inspecciones e intervención en los actos de entrega recepción intermedia de las Dependencias y Organismos Descentralizados Municipales	Componente	Trabajos de inspección y vigilancia realizados	Áreas Inspeccionadas o vigiladas	Trimestral	Porcentaje de avance de auditorías y revisiones realizadas	$PAIV = (NAIVR/NAIVP) * 100$ PAIV= Porcentaje Áreas Inspeccionadas y Vigiladas. NAIVR= Número de Áreas Inspeccionadas y Vigiladas Realizadas. NAIVP= Número de Áreas Inspeccionadas y Vigiladas Programadas.	230	100	14.78%	0.15		Dirección de Auditoría
2023	4to Trimestre	1 Pachuca Honesta, Cercana y Moderna	Auditoría Financiera e Inspección y Vigilancia de Obra Pública	Vigilar el cumplimiento de leyes, reglamentos y normas durante la captación, administración, ejercicio transparente y rendición de cuentas de los recursos públicos mediante la ejecución de auditorías, revisiones, inspecciones e intervención en los actos de entrega recepción intermedia de las Dependencias y Organismos Descentralizados Municipales	Actividad	Suficientes auditorías a Dependencias y Organismos Públicos Descentralizados Municipales	Auditorías Realizadas	Mensual	Número de auditorías realizadas respecto de las programadas	$NARRP=ARRP1+ARRP2+...ARRPn$ NARRP=Número de Auditorías Realizadas Respecto de las Programadas en el periodo que se reporta ARRP1= Auditorías Realizadas Respecto de las Programadas. ARRP2= Auditorías Realizadas Respecto de las Programadas. ARRPn= Auditorías Realizadas Respecto de las Programadas.	1	0	0	100.00		Dirección de Auditoría
2023	4to Trimestre	1 Pachuca Honesta, Cercana y Moderna	Auditoría Financiera e Inspección y Vigilancia de Obra Pública	Vigilar el cumplimiento de leyes, reglamentos y normas durante la captación, administración, ejercicio transparente y rendición de cuentas de los recursos públicos mediante la ejecución de auditorías, revisiones, inspecciones e intervención en los actos de entrega recepción intermedia de las Dependencias y Organismos Descentralizados Municipales	Actividad	Ejecución de revisiones a Dependencias y Organismos Públicos Descentralizados Municipales	Revisiones Realizadas	Mensual	Número de revisiones realizadas respecto de las programadas	$NRRRP=RRRP1+RRRP2+...RRRPn$ NRRRP= Número de Revisiones Realizadas Respecto de las Programadas en el periodo que se reporta RRRP1= Revisiones Realizadas Respecto de las Programadas. RRRP2= Revisiones Realizadas Respecto de las Programadas. RRRPn= Revisiones Realizadas Respecto de las Programadas.	4	0	0	100.00		Dirección de Auditoría
2023	4to Trimestre	1 Pachuca Honesta, Cercana y Moderna	Auditoría Financiera e Inspección y Vigilancia de Obra Pública	Vigilar el cumplimiento de leyes, reglamentos y normas durante la captación, administración, ejercicio transparente y rendición de cuentas de los recursos públicos mediante la ejecución de auditorías, revisiones, inspecciones e intervención en los actos de entrega recepción intermedia de las Dependencias y Organismos Descentralizados Municipales	Actividad	Eficiente seguimiento a los resultados de auditorías y revisiones	Observaciones	Mensual	Número de observaciones recurrentes mediante la aplicación de medidas preventivas y pruebas de cumplimiento	$NORAPP=ORAPP1+ORAPP2+...ORAPPn$ NORAPP= Número de Observaciones Recurrentes mediante la Aplicación de medidas Preventivas y Pruebas de cumplimiento en el periodo que se reporta. ORAPP1= Observaciones Recurrentes mediante la Aplicación de medidas Preventivas y Pruebas. ORAPP2= Observaciones Recurrentes mediante la Aplicación de medidas Preventivas y Pruebas. ORAPPn= Observaciones Recurrentes mediante la Aplicación de medidas Preventivas y Pruebas.	5	8	6	75.00		Dirección de Auditoría


Indicadores 4° trimestre 2023












Ejercicio	Periodo	Eje del PMD	Nombre del Programa derivado del Plan Municipal de Desarrollo	Objetivo de Programa	Nivel del indicador	Definición del indicador	Unidad de medida	Frecuencia de medición	Indicador	Método de cálculo	Línea base	Metas programadas	Avance de metas	% de avance		Área responsable de la información
2023	4to Trimestre	1 Pachuca Honesta, Cercana y Moderna	Auditoría Financiera e Inspección y Vigilancia de Obra Pública	Vigilar el cumplimiento de leyes, reglamentos y normas durante la captación, administración, ejercicio transparente y rendición de cuentas de los recursos públicos mediante la ejecución de auditorías, revisiones, inspecciones e intervención en los actos de entrega recepción intermedia de las Dependencias y Organismos Descentralizados Municipales	Actividad	Suficientes intervenciones de los Comisarios en los Organismos Descentralizados Municipales	Revisiones Realizadas	Mensual	Número de revisiones mensuales y trimestrales realizadas respecto del año anterior	$NRMTR = RMTR1 + RMTR2 + \dots + RMTRn$ NRMTR= Número de Revisiones Mensuales y Trimestrales Realizadas respecto del año anterior en el periodo que se reporta. RMTR1= Revisiones Mensuales y Trimestrales Realizadas. RMTR2= Revisiones Mensuales y Trimestrales Realizadas. RMTN= Revisiones Mensuales y Trimestrales Realizadas.	91	21	20	95.24		Dirección de Auditoría
2023	4to Trimestre	1 Pachuca Honesta, Cercana y Moderna	Auditoría Financiera e Inspección y Vigilancia de Obra Pública	Vigilar el cumplimiento de leyes, reglamentos y normas durante la captación, administración, ejercicio transparente y rendición de cuentas de los recursos públicos mediante la ejecución de auditorías, revisiones, inspecciones e intervención en los actos de entrega recepción intermedia de las Dependencias y Organismos Descentralizados Municipales	Actividad	Suficiente Intervención en los actos de entrega recepción intermedia de cargos públicos	Actos entrega recepción	Mensual	Número actos de entrega recepción realizados en tiempo y forma	$NAERIR = AERIR1 + AERIR2 + \dots + AERIRn$ NAERIR= Número de Actos de Entrega Recepción Intermedia Realizados en tiempo y forma en el periodo que se reporta. AERIR1= Actos de Entrega Recepción Intermedia Realizados en tiempo y forma. AERIR2= Actos de Entrega Recepción Intermedia Realizados. AERIRn= Actos de Entrega Recepción Intermedia Realizados.	55	10	8	80.00		Dirección de Auditoría
2023	4to Trimestre	1 Pachuca Honesta, Cercana y Moderna	Auditoría Financiera e Inspección y Vigilancia de Obra Pública	Vigilar el cumplimiento de leyes, reglamentos y normas durante la captación, administración, ejercicio transparente y rendición de cuentas de los recursos públicos mediante la ejecución de auditorías, revisiones, inspecciones e intervención en los actos de entrega recepción intermedia de las Dependencias y Organismos Descentralizados Municipales	Actividad	Suficiente inspección y vigilancia al cumplimiento normativo en todas las etapas de obras públicas	Observaciones no solventadas	Mensual	Número de observaciones no solventadas	$NONS = ONS1 + ONS2 + \dots + ONSn$ NONS=Número de Observaciones No Solventadas ONS1= Observaciones No Solventadas ONS2= Observaciones No Solventadas ONSn= Observaciones No Solventadas	24	40	23	57.50		Dirección de Auditoría
2023	4to Trimestre	1 Pachuca Honesta, Cercana y Moderna	Auditoría Financiera e Inspección y Vigilancia de Obra Pública	Vigilar el cumplimiento de leyes, reglamentos y normas durante la captación, administración, ejercicio transparente y rendición de cuentas de los recursos públicos mediante la ejecución de auditorías, revisiones, inspecciones e intervención en los actos de entrega recepción intermedia de las Dependencias y Organismos Descentralizados Municipales	Actividad	Suficiente participación en actos de entrega recepción de obras públicas	Obras recepcionadas	Mensual	Número de obras recepcionadas en tiempo y forma	$NORTF = ORTF1 + ORTF2 + \dots + ORTFn$ NORTF= Número de Obras Recepcionadas en Tiempo y Forma ORTF1= Obras Recepcionadas en Tiempo y Forma ORTF2= Obras Recepcionadas en Tiempo y Forma ORTFn= Obras Recepcionadas en Tiempo y Forma	22	12	3	25.00		Dirección de Auditoría
2023	4to Trimestre	1 Pachuca Honesta, Cercana y Moderna	Atención de Denuncias por Presuntas Falta Administrativas	Que la Dirección de Denuncias y Situación Patrimonial brinde asesoría para la presentación de las denuncias por hechos presuntamente constitutivos de faltas administrativas, atribuibles a Servidores Públicos, Servidores Públicos del Municipio de Pachuca de Soto, Ex-Servidores Públicos, Ex-Servidores Públicos el Municipio de Pachuca de Soto y Proveedores, con la finalidad de que las referidas denuncias contengan los requisitos necesarios que exige la ley (datos o indicios) en estricto apego a los principios de legalidad, eficiencia y eficacia; propiciando el cumplimiento de la misión, visión, metas y proyectos establecidos en el Plan Municipal de Desarrollo e incentivando la confianza en la Administración Pública Municipal	Fin	Conocer, investigar y sancionar las presuntas faltas administrativas cometidas por los servidores públicos por desconocimiento del reglamento de los servidores públicos y código de ética de los servidores públicos	Ciudadanos y/o autoridades atendidos	Anual	Índice de ciudadanos y/o autoridades atendidos	$ICAA = (NCAA / SA) * 100$ ICAA = Índice de ciudadanos y/o autoridades atendidos NCAA=Número de ciudadanos y/o autoridades atendidos SA= Solicitudes de atención	0	100.00%	100.00%	100.00		Dirección de Denuncias y Situación Patrimonial
2023	4to Trimestre	1 Pachuca Honesta, Cercana y Moderna	Atención de Denuncias por Presuntas Falta Administrativas	Que la Dirección de Denuncias y Situación Patrimonial brinde asesoría para la presentación de las denuncias por hechos presuntamente constitutivos de faltas administrativas, atribuibles a Servidores Públicos, Servidores Públicos del Municipio de Pachuca de Soto, Ex-Servidores Públicos, Ex-Servidores Públicos el Municipio de Pachuca de Soto y Proveedores, con la finalidad de que las referidas denuncias contengan los requisitos necesarios que exige la ley (datos o indicios) en estricto apego a los principios de legalidad, eficiencia y eficacia; propiciando el cumplimiento de la misión, visión, metas y proyectos establecidos en el Plan Municipal de Desarrollo e incentivando la confianza en la Administración Pública Municipal	Propósito	Las y los ciudadanos y autoridades reciban atención suficiente en la presentación y recepción de sus Denuncias en contra de Servidores Públicos y Servidores Públicos Municipales por Presuntas Falta Administrativas	Ciudadanos y/o autoridades atendidos	Anual	Porcentaje de ciudadanos y/o autoridades atendidos	$PCAA = (NCAA / TAR) * 100$ PCAA =Porcentaje de ciudadanos y/o autoridades atendidos NCAA=Número de ciudadanos y/o autoridades atendidos TAR=Total de atenciones requeridas	0	100.00%	100.00%	100.00		Dirección de Denuncias y Situación Patrimonial
2023	4to Trimestre	1 Pachuca Honesta, Cercana y Moderna	Atención de Denuncias por Presuntas Falta Administrativas	Que la Dirección de Denuncias y Situación Patrimonial brinde asesoría para la presentación de las denuncias por hechos presuntamente constitutivos de faltas administrativas, atribuibles a Servidores Públicos, Servidores Públicos del Municipio de Pachuca de Soto, Ex-Servidores Públicos, Ex-Servidores Públicos el Municipio de Pachuca de Soto y Proveedores, con la finalidad de que las referidas denuncias contengan los requisitos necesarios que exige la ley (datos o indicios) en estricto apego a los principios de legalidad, eficiencia y eficacia; propiciando el cumplimiento de la misión, visión, metas y proyectos establecidos en el Plan Municipal de Desarrollo e incentivando la confianza en la Administración Pública Municipal	Componente	Atención a los ciudadanos y/o autoridades que deseen denunciar presuntas faltas administrativas brindadas	Número de Denuncias Atendidas	Trimestral	Porcentaje de atenciones a denuncias realizadas	$PADR = (NADR/NADP) * 100$ PADR= Porcentaje de Atenciones a Denuncias Realizadas NADR= Número de Atención de Denuncias Realizadas NADP= Número de Atención de Denuncias Programadas	54	70.16%	78.80%	112.31		Dirección de Denuncias y Situación Patrimonial

Ejercicio	Periodo	Eje del PMD	Nombre del Programa derivado del Plan Municipal de Desarrollo	Objetivo de Programa	Nivel del indicador	Definición del indicador	Unidad de medida	Frecuencia de medición	Indicador	Método de cálculo	Línea base	Metas programadas	Avance de metas	% de avance		Área responsable de la información
2023	4to Trimestre	1 Pachuca Honesta, Cercana y Moderna	Atención de Denuncias por Presuntas Faltas Administrativas	Que la Dirección de Denuncias y Situación Patrimonial brinde asesoría para la presentación de las denuncias por hechos presuntamente constitutivos de faltas administrativas, atribuibles a Servidores Públicos, Servidores Públicos del Municipio de Pachuca de Soto, Ex-Servidores Públicos, Ex-Servidores Públicos del Municipio de Pachuca de Soto y Proveedores, con la finalidad de que las referidas denuncias contengan los requisitos necesarios que exige la ley (datos o indicios) en estricto apego a los principios de legalidad, eficiencia y eficacia; propiciando el cumplimiento de la misión, visión, metas y proyectos establecidos en el Plan Municipal de Desarrollo e incentivando la confianza en la Administración Pública Municipal	Actividad	Atención a ciudadanos y/o autoridades que deseen presentar denuncias	Personas Asesoradas	Mensual	Número de ciudadanos y/o autoridades asesorados	$NPAA = (CA1 + CA2 + \dots + CA_n) + (AA1 + AA2 + \dots + AA_n)$ NPAA= Número de Ciudadanos y/o autoridades asesorados CA= Ciudadanos Asesorados AA= Autoridades Asesoradas en el periodo que se reporta	12	13	19	146.15		Dirección de Denuncias y Situación Patrimonial
2023	4to Trimestre	1 Pachuca Honesta, Cercana y Moderna	Atención de Denuncias por Presuntas Faltas Administrativas	Que la Dirección de Denuncias y Situación Patrimonial brinde asesoría para la presentación de las denuncias por hechos presuntamente constitutivos de faltas administrativas, atribuibles a Servidores Públicos, Servidores Públicos del Municipio de Pachuca de Soto, Ex-Servidores Públicos, Ex-Servidores Públicos del Municipio de Pachuca de Soto y Proveedores, con la finalidad de que las referidas denuncias contengan los requisitos necesarios que exige la ley (datos o indicios) en estricto apego a los principios de legalidad, eficiencia y eficacia; propiciando el cumplimiento de la misión, visión, metas y proyectos establecidos en el Plan Municipal de Desarrollo e incentivando la confianza en la Administración Pública Municipal	Actividad	Recepción de denuncias presentadas por ciudadanos y/o autoridades	Denuncias Recibidas	Mensual	Número de denuncias recibidas	$NDR = DR1 + DR2 + \dots + DR_n$ NDR= Total de Denuncias Recibidas en el periodo que se reporta DR= Denuncias Recibidas	83	13	12	92.31		Dirección de Denuncias y Situación Patrimonial
2023	4to Trimestre	1 Pachuca Honesta, Cercana y Moderna	Atención de Denuncias por Presuntas Faltas Administrativas	Que la Dirección de Denuncias y Situación Patrimonial brinde asesoría para la presentación de las denuncias por hechos presuntamente constitutivos de faltas administrativas, atribuibles a Servidores Públicos, Servidores Públicos del Municipio de Pachuca de Soto, Ex-Servidores Públicos, Ex-Servidores Públicos del Municipio de Pachuca de Soto y Proveedores, con la finalidad de que las referidas denuncias contengan los requisitos necesarios que exige la ley (datos o indicios) en estricto apego a los principios de legalidad, eficiencia y eficacia; propiciando el cumplimiento de la misión, visión, metas y proyectos establecidos en el Plan Municipal de Desarrollo e incentivando la confianza en la Administración Pública Municipal	Actividad	Integración de expedientes	Expedientes Integrados	Mensual	Número de expedientes integrados	$NEI = EI1 + EI2 + \dots + EI_n$ NEI= Total de Expedientes Integrados en el periodo que se reporta EI= Expedientes Integrados	21	91	49	53.85		Dirección de Denuncias y Situación Patrimonial
2023	4to Trimestre	1 Pachuca Honesta, Cercana y Moderna	Atención de Denuncias por Presuntas Faltas Administrativas	Que la Dirección de Denuncias y Situación Patrimonial brinde asesoría para la presentación de las denuncias por hechos presuntamente constitutivos de faltas administrativas, atribuibles a Servidores Públicos, Servidores Públicos del Municipio de Pachuca de Soto, Ex-Servidores Públicos, Ex-Servidores Públicos del Municipio de Pachuca de Soto y Proveedores, con la finalidad de que las referidas denuncias contengan los requisitos necesarios que exige la ley (datos o indicios) en estricto apego a los principios de legalidad, eficiencia y eficacia; propiciando el cumplimiento de la misión, visión, metas y proyectos establecidos en el Plan Municipal de Desarrollo e incentivando la confianza en la Administración Pública Municipal	Actividad	Capacitación a servidores públicos, servidores públicos y ciudadanas y ciudadanos	Personas Capacitadas	Mensual	Número de Servidoras Públicas, Servidores, Ciudadanas y Ciudadanos Capacitados	$NSPSCC = (SP1 + SP2 + \dots + SP_n) + (CC1 + CC2 + \dots + CC_n)$ NSPSCC= Número de Servidoras Públicas, Servidores, Ciudadanas y Ciudadanos Capacitados SP1= Servidores Públicos 1 SP2= Servidores Públicos 2 CC1= Ciudadanos Capacitados 1 CC2= Ciudadanos Capacitados 2	1	0	0	100.00		Dirección de Denuncias y Situación Patrimonial
2023	4to Trimestre	1 Pachuca Honesta, Cercana y Moderna	Situación Patrimonial de los Servidores Públicos	Difusión, de obligaciones de los servidores públicos de presentar su declaración patrimonial y de intereses y la alineación al Sistema Integral de Declaraciones Patrimoniales y de Intereses, además de capacitar a los Servidores Públicos	Fin	Cumplimiento en las normas regulatorias del combate a la corrupción mediante la oportuna recepción de las declaraciones de situación patrimonial y de intereses	Índice de servidores públicos	Anual	Índice de servidores públicos que presentaron declaraciones de situación patrimonial y de intereses	$ISPD = (NSPD / TSPD) * 100$ ISPD= Índice de servidores públicos que presentaron declaraciones NSPD= Número de servidores públicos que presentaron declaraciones TSPD= Total de servidores públicos sujetos a la obligación de presentar declaraciones	0	100.00%	100.00%	100.00		Dirección de Denuncias y Situación Patrimonial
2023	4to Trimestre	1 Pachuca Honesta, Cercana y Moderna	Situación Patrimonial de los Servidores Públicos	Difusión, de obligaciones de los servidores públicos de presentar su declaración patrimonial y de intereses y la alineación al Sistema Integral de Declaraciones Patrimoniales y de Intereses, además de capacitar a los Servidores Públicos	Propósito	Conocimiento de la Declaración Patrimonial y de Intereses de las y los Servidores Públicos del Municipio de Pachuca de Soto	Declaraciones Publicadas	Anual	Porcentaje de declaraciones publicadas	$PDP = (NDP / TDP) * 100$ PDP= Porcentaje de declaraciones publicadas NDP= Número de declaraciones publicadas TDP= Total de declaraciones presentadas	0	100.00%	100.00%	100.00		Dirección de Denuncias y Situación Patrimonial
2023	4to Trimestre	1 Pachuca Honesta, Cercana y Moderna	Situación Patrimonial de los Servidores Públicos	Difusión, de obligaciones de los servidores públicos de presentar su declaración patrimonial y de intereses y la alineación al Sistema Integral de Declaraciones Patrimoniales y de Intereses, además de capacitar a los Servidores Públicos	Componente	Declaraciones de Situación Patrimonial y de Intereses presentadas	Servidores Públicos	Trimestral	Porcentaje de Servidores Públicos Cumplidos	$PSPC = (NSPP / NTSP) * 100$ PSPC= Porcentaje de Servidores Públicos Cumplidos NSPP= Número de Servidores Públicos Cumplidos NTSP= Número Total de Servidores Públicos	2,554	0.00%	4.17%	417.00		Dirección de Denuncias y Situación Patrimonial
2023	4to Trimestre	1 Pachuca Honesta, Cercana y Moderna	Situación Patrimonial de los Servidores Públicos	Difusión, de obligaciones de los servidores públicos de presentar su declaración patrimonial y de intereses y la alineación al Sistema Integral de Declaraciones Patrimoniales y de Intereses, además de capacitar a los Servidores Públicos	Componente	Publicación de las Declaraciones Patrimoniales y de Intereses en la Plataforma Nacional de Transparencia de manera trimestral	Número de declaraciones publicadas	Trimestral	Porcentaje de declaraciones publicadas de servidores públicos cumplidos	$P = (NDR / NTSP) * 100$ PDP= Porcentaje de Declaraciones Publicadas NDR= Número de Declaraciones Realizadas NTSP= Número Total de Servidores Públicos	2,554	0.00%	3.87%	387.00		Dirección de Denuncias y Situación Patrimonial















Ejercicio	Periodo	Eje del PMD	Nombre del Programa derivado del Plan Municipal de Desarrollo	Objetivo de Programa	Nivel del indicador	Definición del indicador	Unidad de medida	Frecuencia de medición	Indicador	Método de cálculo	Línea base	Metas programadas	Avance de metas	% de avance		Área responsable de la información
2023	4to Trimestre	1 Pachuca Honesta, Cercana y Moderna	Situación Patrimonial de los Servidores Públicos	Difusión, de obligaciones de los servidores públicos de presentar su declaración patrimonial y de intereses y la alineación al Sistema Integral de Declaraciones Patrimoniales y de Intereses, además de capacitar a los Servidores Públicos	Actividad	El servidor público se encuentra comprometido a presentar su declaración	Difusiones a Servidores Públicos	Mensual	Número de pláticas informativas, carteles, invitaciones, circulares, recordatorios, oficios y banners elaborados	NPICICROBE=NPi+NC+Ni+NC+NR+NB NPICICROBE= Total de Pláticas Informativas, Carteles, Invitaciones, Circulares, Recordatorios, Oficios y Banners Elaborados en el periodo que se reporta NPi= Pláticas Informativas NC= Carteles Ni= Invitaciones NC= Circulares NR= Recordatorios NB= Banners elaborados en el periodo que se reporta	13	0	0	100.00		Dirección de Denuncias y Situación Patrimonial
2023	4to Trimestre	1 Pachuca Honesta, Cercana y Moderna	Situación Patrimonial de los Servidores Públicos	Difusión, de obligaciones de los servidores públicos de presentar su declaración patrimonial y de intereses y la alineación al Sistema Integral de Declaraciones Patrimoniales y de Intereses, además de capacitar a los Servidores Públicos	Actividad	Conocimiento de la legislación que impone esa obligación	Mejoras o actualizaciones realizadas	Mensual	Número de mejoras o actualizaciones realizadas	NMAR= MARI+MAR2+...MARN NMAR= Suma de las Mejoras o Actualizaciones Realizadas en el periodo que se reporta MAR= Mejoras o Actualizaciones Realizadas	0	0	0	100.00		Dirección de Denuncias y Situación Patrimonial
2023	4to Trimestre	1 Pachuca Honesta, Cercana y Moderna	Situación Patrimonial de los Servidores Públicos	Difusión, de obligaciones de los servidores públicos de presentar su declaración patrimonial y de intereses y la alineación al Sistema Integral de Declaraciones Patrimoniales y de Intereses, además de capacitar a los Servidores Públicos	Actividad	Capacitación a los servidores públicos	Capacitaciones o Actualizaciones realizadas	Mensual	Número de capacitaciones o actualizaciones realizadas	NCAR= CART1+CAR2+...CARn NCAR= Número de Capacitaciones o Actualizaciones Realizadas en el periodo que se reporta CAR1= Capacitaciones o Actualizaciones Realizadas 1 CAR2= Capacitaciones o Actualizaciones Realizadas 2 CARn= Capacitaciones o Actualizaciones Realizadas n	329	0	0	100.00		Dirección de Denuncias y Situación Patrimonial
2023	4to Trimestre	1 Pachuca Honesta, Cercana y Moderna	Situación Patrimonial de los Servidores Públicos	Difusión, de obligaciones de los servidores públicos de presentar su declaración patrimonial y de intereses y la alineación al Sistema Integral de Declaraciones Patrimoniales y de Intereses, además de capacitar a los Servidores Públicos	Actividad	Funcionamiento eficaz del Sistema Informático	Leyes Publicadas	Mensual	Número de leyes publicadas en tiempo y forma para el conocimiento de la ciudadanía	NLPCC=LPCC1+LPCC2+...LPCCn NLPCC= Número de Leyes Publicadas en tiempo y forma para el Conocimiento de la Ciudadanía en el periodo que se reporta. LPCC1= Leyes Publicadas en tiempo y forma para el Conocimiento de la Ciudadanía 1 LPCC2= Leyes Publicadas en tiempo y forma para el Conocimiento de la Ciudadanía 2 LPCCn= Leyes Publicadas en tiempo y forma para el Conocimiento de la Ciudadanía 3	0	0	0	100.00		Dirección de Denuncias y Situación Patrimonial
2023	4to Trimestre	1 Pachuca Honesta, Cercana y Moderna	Situación Patrimonial de los Servidores Públicos	Difusión, de obligaciones de los servidores públicos de presentar su declaración patrimonial y de intereses y la alineación al Sistema Integral de Declaraciones Patrimoniales y de Intereses, además de capacitar a los Servidores Públicos	Actividad	Cumplimiento a las Disposiciones en materia de transparencia	Disposiciones Cumplidas	Mensual	Número de disposiciones cumplidas en tiempo y forma para el conocimiento de la ciudadanía	NDCCC= DCCC1+DCCC2+...DCCCn NDCCC= Número de Disposiciones Cumplidas en tiempo y forma para el Conocimiento de la Ciudadanía en el periodo que se reporta DCCC1= Disposiciones Cumplidas en tiempo y forma para el Conocimiento de la Ciudadanía 1 DCCC2= Disposiciones Cumplidas en tiempo y forma para el Conocimiento de la Ciudadanía 2 DCCCn= Disposiciones Cumplidas en tiempo y forma para el Conocimiento de la Ciudadanía 3	1	0	0	100.00		Dirección de Denuncias y Situación Patrimonial
2023	4to Trimestre	1 Pachuca Honesta, Cercana y Moderna	Conservación, Ampliación y Mantenimiento del Alcance del Sistema de Gestión de la Calidad ISO 9001 de la Presidencia Municipal de Pachuca de Soto, Hgo.	Que el personal involucrado en la Alta Dirección y en los procesos del Sistema de Gestión de la Calidad, actué conforme a los roles, responsabilidades y autoridades que le corresponde para la mejora de los trámites y servicios que brinda la Presidencia Municipal en cumplimiento a los requisitos normativos, legales y reglamentarios	Fin	Mejorar la gestión para mantener y fortalecer los procedimientos bajo la Norma ISO 9001, mediante el mantenimiento y actualización continua del Sistema de Gestión de Calidad	Índice de satisfacción	Anual	Índice de satisfacción en los trámites y servicios de la Presidencia Municipal de Pachuca de Soto, a través de 27 procesos certificados	IS = (TS / TE) * 100 IS= Índice de satisfacción TS= Total de satisfacción de los trámites y servicios TE= Total de evaluaciones realizadas	0	100.00%	71.50%	71.50		Dirección de Gestión de la Calidad
2023	4to Trimestre	1 Pachuca Honesta, Cercana y Moderna	Conservación, Ampliación y Mantenimiento del Alcance del Sistema de Gestión de la Calidad ISO 9001 de la Presidencia Municipal de Pachuca de Soto, Hgo.	Que el personal involucrado en la Alta Dirección y en los procesos del Sistema de Gestión de la Calidad, actué conforme a los roles, responsabilidades y autoridades que le corresponde para la mejora de los trámites y servicios que brinda la Presidencia Municipal en cumplimiento a los requisitos normativos, legales y reglamentarios	Propósito	Procesos estandarizados conforme a la Norma ISO 9001, contribuyendo a la mejora continua en la conservación y ampliación del Sistema de Gestión de Calidad	Porcentaje	Anual	Porcentaje de solventaciones en hallazgos detectados en auditorías internas y externas del Sistema de Gestión de la Calidad	PS = (NS / NT) * 100 PS= Porcentaje de solventaciones NS= Número de hallazgos solventados NT= Total de hallazgos detectados	0	100.00%	0.00%	0.00		Dirección de Gestión de la Calidad
2023	4to Trimestre	1 Pachuca Honesta, Cercana y Moderna	Conservación, Ampliación y Mantenimiento del Alcance del Sistema de Gestión de la Calidad ISO 9001 de la Presidencia Municipal de Pachuca de Soto, Hgo.	Que el personal involucrado en la Alta Dirección y en los procesos del Sistema de Gestión de la Calidad, actué conforme a los roles, responsabilidades y autoridades que le corresponde para la mejora de los trámites y servicios que brinda la Presidencia Municipal en cumplimiento a los requisitos normativos, legales y reglamentarios	Componente	Eficiente implementación, mantenimiento y mejora del Sistema de Gestión de la Calidad	Solventación de hallazgos	Trimestral	Porcentaje de avance del Informe de Auditoría Interna y externa, de conformidad del Sistema de Gestión de la Calidad	PAIAIECSGC= IESGC/NHAAIESGC*100 PAIAIECSGC= Porcentaje de Avance del Informe de Auditoría Interna y Externa de Conformidad del Sistema de Gestión de la Calidad. NHDAIESGC= Número de Hallazgos Detectados de Auditorías Internas y Externas del Sistema de Gestión de la Calidad. NHAAIESGC= Número de Hallazgos Atendidos de Auditorías Internas y Externas del Sistema de Gestión de la Calidad	100%	0%	0.00%	100.00		Dirección de Gestión de la Calidad
2023	4to Trimestre	1 Pachuca Honesta, Cercana y Moderna	Conservación, Ampliación y Mantenimiento del Alcance del Sistema de Gestión de la Calidad ISO 9001 de la Presidencia Municipal de Pachuca de Soto, Hgo.	Que el personal involucrado en la Alta Dirección y en los procesos del Sistema de Gestión de la Calidad, actué conforme a los roles, responsabilidades y autoridades que le corresponde para la mejora de los trámites y servicios que brinda la Presidencia Municipal en cumplimiento a los requisitos normativos, legales y reglamentarios	Actividad	Cumplimiento al plan anual del Sistema de Gestión de la Calidad	Porcentaje de cumplimiento	Mensual	Número de actividades ejecutadas contra programadas mensualmente determinadas en el Plan Anual del Sistema de Gestión de la Calidad	NAE= TAP - (AE1+AE2+...AEñ) NAE= Número de Actividades Ejecutadas en el periodo que se reporta TAP= Total de las Actividades Programadas AE1= Actividades Ejecutadas 1 AE2= Actividades Ejecutadas 2 AEñ= Actividades Ejecutadas n	13	2	2	100.00		Dirección de Gestión de la Calidad

Indicadores 4° trimestre 2023


Ejercicio	Periodo	Eje del PMD	Nombre del Programa derivado del Plan Municipal de Desarrollo	Objetivo de Programa	Nivel del indicador	Definición del indicador	Unidad de medida	Frecuencia de medición	Indicador	Método de cálculo	Línea base	Metas programadas	Avance de metas	% de avance		Área responsable de la información
2023	4to Trimestre	1 Pachuca Honesta, Cercana y Moderna	Transparencia y Acceso a la Información Pública y Protección de Datos Personales	Capacitando a los servidores públicos municipales en materia de transparencia y protección de datos personales para la atención de solicitudes de acceso a la información pública de manera eficaz, eficiente y oportuna, que publiquen y actualicen la información que generan de acuerdo a sus atribuciones en la página del municipio y Plataforma Nacional de Transparencia, con la finalidad de lograr la confianza de la ciudadanía Pachuqueña	Fin	Eficiente contribución a la democracia mediante el aumento de la credibilidad, la confianza ciudadana y la transparencia de la función pública municipal, ejerciendo la ciudadanía el derecho de acceso a la información pública gubernamental	Índice de demandas	Anual	Índice de demandas ciudadanas respecto a la información pública	$IDC = (NDC / PT) * 100$ IDC= Índice de demandas ciudadanas NDC= Número de demandas ciudadanas PT= Población total	0	100.00%	100.00%	100.00		Dirección de Transparencia e Información Pública Gubernamental
2023	4to Trimestre	1 Pachuca Honesta, Cercana y Moderna	Transparencia y Acceso a la Información Pública y Protección de Datos Personales	Capacitando a los servidores públicos municipales en materia de transparencia y protección de datos personales para la atención de solicitudes de acceso a la información pública de manera eficaz, eficiente y oportuna, que publiquen y actualicen la información que generan de acuerdo a sus atribuciones en la página del municipio y Plataforma Nacional de Transparencia, con la finalidad de lograr la confianza de la ciudadanía Pachuqueña	Propósito	Dar cumplimiento y actualizar las 57 fracciones de las obligaciones de transparencia, como lo estipula la normatividad vigente. Atender con eficacia y eficiencia las solicitudes de acceso a la información pública, así como efectuar sesiones del comité de transparencia para la declaración, clasificación, inexistencia, incompetencia de la información	Porcentaje	Anual	Tasa de respuesta oportuna a los requerimientos de los ciudadanos en materia de transparencia y acceso a la información pública	$TRO = (NRO / TR) * 100$ TRO= Tasa de respuesta oportuna NRO= Número de respuesta oportunas TR= Total de requerimientos	0	100.00%	100.00%	100.00		Dirección de Transparencia e Información Pública Gubernamental
2023	4to Trimestre	1 Pachuca Honesta, Cercana y Moderna	Transparencia y Acceso a la Información Pública y Protección de Datos Personales	Capacitando a los servidores públicos municipales en materia de transparencia y protección de datos personales para la atención de solicitudes de acceso a la información pública de manera eficaz, eficiente y oportuna, que publiquen y actualicen la información que generan de acuerdo a sus atribuciones en la página del municipio y Plataforma Nacional de Transparencia, con la finalidad de lograr la confianza de la ciudadanía Pachuqueña	Componente	Cumplimiento de las unidades administrativas respecto de la Información pública de oficio	Actualización de información de las unidades administrativas que integran la administración pública municipal	Trimestral	Porcentaje de actualizaciones a las 57 fracciones de información pública que estipula la Ley Transparencia y Acceso a la Información Pública del Estado de Hidalgo de manera trimestral	$F = (NFA/NFPA) * 100$ PAF=Porcentaje de Actualizaciones a las Fracciones NFA=Número de Fracciones Actualizadas NFPA=Número de Fracciones amas para Actualizar	228	25%	25%	100.00		Dirección de Transparencia e Información Pública Gubernamental
2023	4to Trimestre	1 Pachuca Honesta, Cercana y Moderna	Transparencia y Acceso a la Información Pública y Protección de Datos Personales	Capacitando a los servidores públicos municipales en materia de transparencia y protección de datos personales para la atención de solicitudes de acceso a la información pública de manera eficaz, eficiente y oportuna, que publiquen y actualicen la información que generan de acuerdo a sus atribuciones en la página del municipio y Plataforma Nacional de Transparencia, con la finalidad de lograr la confianza de la ciudadanía Pachuqueña	Componente	Respuesta oportuna a las solicitudes de acceso a la información pública y datos personales, efectuadas	Informes mensuales validados por el órgano garante (Instituto de Transparencia, Acceso a la Información Pública Gubernamental de Hidalgo) y relación interna de solicitudes	Trimestral	Porcentaje de informes mensuales validados por el órgano garante (Instituto de Transparencia, Acceso a la Información Pública Gubernamental de Hidalgo) respecto a la atención de solicitudes de acceso a la información pública y datos personales con respuesta oportuna efectuadas	$I = (NIMVOG/NIMPOG) * 100$ PIMVOG= Porcentaje de Informes Mensuales Validados por el Órgano Garante NIMVOG= Número de Informes Mensuales validados por el Órgano Garante NIMPOG= Número de Informes Mensuales Presentados al Órgano Garante	12	24.99%	24.99%	100.00		Dirección de Transparencia e Información Pública Gubernamental
2023	4to Trimestre	1 Pachuca Honesta, Cercana y Moderna	Transparencia y Acceso a la Información Pública y Protección de Datos Personales	Capacitando a los servidores públicos municipales en materia de transparencia y protección de datos personales para la atención de solicitudes de acceso a la información pública de manera eficaz, eficiente y oportuna, que publiquen y actualicen la información que generan de acuerdo a sus atribuciones en la página del municipio y Plataforma Nacional de Transparencia, con la finalidad de lograr la confianza de la ciudadanía Pachuqueña	Componente	Sesiones efectuadas del Comité de Transparencia	Actas de sesiones celebradas, en físico y por medio de la Plataforma Nacional de Transparencia	Trimestral	Número de actas de sesión del comité de transparencia	$NSRM1 + NSRM2 + NSRMn$ SCTR= Sesiones del Comité de Transparencia Realizadas NSRM1= Número de Sesiones Realizadas en el Mes 1 NSRM2= Número de Sesiones Realizadas en el Mes 2 NSRMn= Número de Sesiones Realizadas en el Mes "N"	250	45	42	93.33		Dirección de Transparencia e Información Pública Gubernamental
2023	4to Trimestre	1 Pachuca Honesta, Cercana y Moderna	Transparencia y Acceso a la Información Pública y Protección de Datos Personales	Capacitando a los servidores públicos municipales en materia de transparencia y protección de datos personales para la atención de solicitudes de acceso a la información pública de manera eficaz, eficiente y oportuna, que publiquen y actualicen la información que generan de acuerdo a sus atribuciones en la página del municipio y Plataforma Nacional de Transparencia, con la finalidad de lograr la confianza de la ciudadanía Pachuqueña	Actividad	Eficiente capacitación y asesorías a los enlaces de transparencia sobre las obligaciones de transparencia, atención a solicitudes de información y datos personales; así como a las niñas, niños y adolescentes pachuqueños sobre protección a sus datos personales	Capacitaciones Realizadas	Mensual	Número de capacitaciones realizadas	$NCR = CR1 + CR2 + \dots + CRn$ NCR= Número de Capacitaciones Realizadas CR1= Capacitaciones Realizadas 1 CR2= Capacitaciones Realizadas 2 CRn= Capacitaciones Realizadas	8	2	2	100.00		Dirección de Transparencia e Información Pública Gubernamental
2023	4to Trimestre	1 Pachuca Honesta, Cercana y Moderna	Transparencia y Acceso a la Información Pública y Protección de Datos Personales	Capacitando a los servidores públicos municipales en materia de transparencia y protección de datos personales para la atención de solicitudes de acceso a la información pública de manera eficaz, eficiente y oportuna, que publiquen y actualicen la información que generan de acuerdo a sus atribuciones en la página del municipio y Plataforma Nacional de Transparencia, con la finalidad de lograr la confianza de la ciudadanía Pachuqueña	Actividad	Actualización oportuna de información en la página de internet del municipio y Plataforma Nacional de Transparencia	Datos en página de Internet	Mensual	Número de datos incorporados en la página de internet	$NDIPI = DIPI1 + DIPI2 + \dots + DIPI n$ NDIPI= Número de Datos Incorporados en la Página de Internet en el periodo que se reporta DIPI1= Datos Incorporados en la Página de Internet 1 DIPI2= Datos Incorporados en la Página de Internet 2 DIPI n= Datos Incorporados en la Página de Internet n	232	58	58	100.00		Dirección de Transparencia e Información Pública Gubernamental
2023	4to Trimestre	1 Pachuca Honesta, Cercana y Moderna	Transparencia y Acceso a la Información Pública y Protección de Datos Personales	Capacitando a los servidores públicos municipales en materia de transparencia y protección de datos personales para la atención de solicitudes de acceso a la información pública de manera eficaz, eficiente y oportuna, que publiquen y actualicen la información que generan de acuerdo a sus atribuciones en la página del municipio y Plataforma Nacional de Transparencia, con la finalidad de lograr la confianza de la ciudadanía Pachuqueña	Actividad	Eficiente requerimiento y gestión de información a las unidades administrativas correspondientes	Requerimientos Contestados	Mensual	Número de requerimientos contestados	$NRC = RC1 + RC2 + \dots + RCn$ NRC= Número de Requerimientos Contestados en el periodo que se reporta RC1= Requerimientos Contestados 1 RC2= Requerimientos Contestados 2 RCn= Requerimientos Contestados	12	3	3	100.00		Dirección de Transparencia e Información Pública Gubernamental
2023	4to Trimestre	1 Pachuca Honesta, Cercana y Moderna	Transparencia y Acceso a la Información Pública y Protección de Datos Personales	Capacitando a los servidores públicos municipales en materia de transparencia y protección de datos personales para la atención de solicitudes de acceso a la información pública de manera eficaz, eficiente y oportuna, que publiquen y actualicen la información que generan de acuerdo a sus atribuciones en la página del municipio y Plataforma Nacional de Transparencia, con la finalidad de lograr la confianza de la ciudadanía Pachuqueña	Actividad	Eficiente coordinación con los enlaces de transparencia para integrar y proporcionar la información solicitada de manera eficaz	Respuestas en enlaces de transparencia	Mensual	Número de respuestas correctas y oportunas	$NRCO = RCO1 + RCO2 + \dots + RCO n$ NRCO=Número de Respuestas Correctas y Oportunas en el periodo que se reporta RCO1= Respuestas Correctas y Oportunas 1 RCO2= Respuestas Correctas y Oportunas 2 RCO n= Respuestas Correctas y Oportunas	12	3	3	100.00		Dirección de Transparencia e Información Pública Gubernamental


Ejercicio	Periodo	Eje del PMD	Nombre del Programa derivado del Plan Municipal de Desarrollo	Objetivo de Programa	Nivel del indicador	Definición del indicador	Unidad de medida	Frecuencia de medición	Indicador	Método de cálculo	Línea base	Metas programadas	Avance de metas	% de avance		Área responsable de la información
2023	4to Trimestre	1 Pachuca Honesta, Cercana y Moderna	Transparencia y Acceso a la Información Pública y Protección de Datos Personales	Capacitando a los servidores públicos municipales en materia de transparencia y protección de datos personales para la atención de solicitudes de acceso a la información pública de manera eficaz, eficiente y oportuna, que publiquen y actualicen la información que generan de acuerdo a sus atribuciones en la página del municipio y Plataforma Nacional de Transparencia, con la finalidad de lograr la confianza de la ciudadanía Pachuqueña	Actividad	Adecuada coordinación y reuniones para sesionar de una manera inmediata.	Sesiones Realizadas	Mensual	Número de sesiones celebradas por el comité de transparencia	NSCCT= SCCT1+SCCT2+...SCCTn NSCCT=Número de Sesiones Celebradas por el Comité de Transparencia en el periodo que se reporta SCCT1= Sesiones Celebradas por el Comité de Transparencia 1 SCCT2= Sesiones Celebradas por el Comité de Transparencia 2 SCCTn= Sesiones Celebradas por el Comité de Transparencia	200	53	52	98.11		Dirección de Transparencia e Información Pública Gubernamental
2023	4to Trimestre	1 Pachuca Honesta, Cercana y Moderna	Transparencia y Acceso a la Información Pública y Protección de Datos Personales	Capacitando a los servidores públicos municipales en materia de transparencia y protección de datos personales para la atención de solicitudes de acceso a la información pública de manera eficaz, eficiente y oportuna, que publiquen y actualicen la información que generan de acuerdo a sus atribuciones en la página del municipio y Plataforma Nacional de Transparencia, con la finalidad de lograr la confianza de la ciudadanía Pachuqueña	Actividad	Sesionar de manera oportuna para la clasificación de información y declaración de inexistencia o incompetencia.	Actas Elaboradas de las Sesiones Extraordinarias	Mensual	Número de actas elaboradas de las sesiones extraordinarias, para dar cumplimiento a las obligaciones	NAESECO=AESECO1+AESECO2+...AESECO n NAESECO= Número de Actas Elaboradas de las Sesiones Extraordinarias, para dar Cumplimiento a las Obligaciones en el periodo que se reporta AESECO1= Actas Elaboradas de las Sesiones Extraordinarias, para dar Cumplimiento a las Obligaciones 1 AESECO2= Actas Elaboradas de las Sesiones Extraordinarias, para dar Cumplimiento a las Obligaciones 2 AESECO n= Actas Elaboradas de las Sesiones Extraordinarias, para dar Cumplimiento a las Obligaciones	200	53	52	98.11		Dirección de Transparencia e Información Pública Gubernamental
2023	4to Trimestre	1 Pachuca Honesta, Cercana y Moderna	Substanciación y resolución de responsabilidades administrativas de los servidores públicos	Por medio de la participación eficiente de los funcionarios encargados de substanciar y resolver los Procedimientos de Responsabilidad Administrativa de los servidores públicos, lograr la culminación del trámite que se le da a una denuncia, es decir, que la resolución emitida este fundada y motivada en estricto apegado a derecho, lo que generará una mayor credibilidad, transparencia y rendición de cuentas	Fin	Mayor credibilidad, transparencia y rendición de cuentas dentro del ámbito de las responsabilidades administrativas de los servidores públicos	Índice de resoluciones	Anual	Índice de resoluciones emitidas en ejercicio fiscal	IRE = (NRE / TCR) * 100 IRE= Índice de resoluciones emitidas NRE= Número de resoluciones emitidas TCR= Total de casos o asuntos recibidos	0	100.00%	100.00%	100.00		Dirección de Responsabilidades
2023	4to Trimestre	1 Pachuca Honesta, Cercana y Moderna	Substanciación y resolución de responsabilidades administrativas de los servidores públicos	Por medio de la participación eficiente de los funcionarios encargados de substanciar y resolver los Procedimientos de Responsabilidad Administrativa de los servidores públicos, lograr la culminación del trámite que se le da a una denuncia, es decir, que la resolución emitida este fundada y motivada en estricto apegado a derecho, lo que generará una mayor credibilidad, transparencia y rendición de cuentas	Propósito	Certeza jurídica respecto de la actuación de la autoridad substanciadora y resolutora en la substanciación y resolución de los procedimientos de Responsabilidad Administrativa	Procedimientos sustanciados	Anual	Porcentaje de procedimientos de presunta responsabilidad administrativa sustanciados en comparación con los iniciados en el ejercicio fiscal	PPS = (NPSRAS / TPI) * 100 PPS= Porcentaje de procedimientos sustanciados NPSRAS= Número de procedimientos de presunta responsabilidad administrativa sustanciados TPI= Total de procedimientos iniciados	0	100.00%	100.00%	100.00		Dirección de Responsabilidades
2023	4to Trimestre	1 Pachuca Honesta, Cercana y Moderna	Substanciación y resolución de responsabilidades administrativas de los servidores públicos	Por medio de la participación eficiente de los funcionarios encargados de substanciar y resolver los Procedimientos de Responsabilidad Administrativa de los servidores públicos, lograr la culminación del trámite que se le da a una denuncia, es decir, que la resolución emitida este fundada y motivada en estricto apegado a derecho, lo que generará una mayor credibilidad, transparencia y rendición de cuentas	Componente	Resolver los procedimientos de responsabilidad administrativa sustanciados	Procedimiento de responsabilidad administrativa iniciados	Trimestral	Porcentaje de procedimientos de presunta responsabilidad administrativa iniciados	Ri=(NPPRI/NPPRR)*100 PPPRI=Porcentaje de Procedimientos de Presunta Responsabilidad Iniciados NPPRI= Número de Procedimientos de Presunta Responsabilidad Iniciados NPPRR= Número de Procedimientos de Presunta Responsabilidad Resueltos (programados)	2	8.35%	41.66%	498.92		Dirección de Responsabilidades
2023	4to Trimestre	1 Pachuca Honesta, Cercana y Moderna	Substanciación y resolución de responsabilidades administrativas de los servidores públicos	Por medio de la participación eficiente de los funcionarios encargados de substanciar y resolver los Procedimientos de Responsabilidad Administrativa de los servidores públicos, lograr la culminación del trámite que se le da a una denuncia, es decir, que la resolución emitida este fundada y motivada en estricto apegado a derecho, lo que generará una mayor credibilidad, transparencia y rendición de cuentas	Actividad	Iniciar procedimientos de responsabilidad administrativa	Promociones Realizadas	Mensual	Número de promociones realizadas	NPR= PR1+PR2+...PRn NPR= Suma de Promociones Realizadas en el periodo que se reporta PR1= Promociones Realizadas 1 PR2= Promociones Realizadas 2 PRn= Promociones Realizadas n	12	92	31	33.70		Dirección de Responsabilidades
2023	4to Trimestre	1 Pachuca Honesta, Cercana y Moderna	Substanciación y resolución de responsabilidades administrativas de los servidores públicos	Por medio de la participación eficiente de los funcionarios encargados de substanciar y resolver los Procedimientos de Responsabilidad Administrativa de los servidores públicos, lograr la culminación del trámite que se le da a una denuncia, es decir, que la resolución emitida este fundada y motivada en estricto apegado a derecho, lo que generará una mayor credibilidad, transparencia y rendición de cuentas	Actividad	Iniciar procedimientos de responsabilidad administrativa	Procedimientos de Responsabilidad Administrativa Sustanciados	Mensual	Número de procedimientos de responsabilidad administrativa sustanciados	NPRAS=PRAS1+PRAS2+...PRASn NPRAS= Total de Procedimientos de Responsabilidad Administrativa Sustanciados en el periodo que se reporta PRAS1= Procedimientos de Responsabilidad Administrativa Sustanciados 1 PRAS2= Procedimientos de Responsabilidad Administrativa Sustanciados 2 PRASn= Procedimientos de Responsabilidad Administrativa Sustanciados	12	6	2	33.33		Dirección de Responsabilidades
2023	4to Trimestre	5 Pachuca con Infraestructura y Servicios de Calidad	Coordinación de la Secretaría de Servicios Públicos Municipales	Reingeniería en la estructura organizacional con el objetivo de mejorar la prestación de servicios a la ciudadanía	Fin	Contribuir a incrementar el nivel de cobertura en la prestación de servicios públicos	Personas con acceso a servicios públicos	Anual	Índice de personas con acceso a servicios públicos	IPASP=(NPASP/PT)*100 IPASP= Índice de personas con acceso a servicios públicos NPASP= Número de personas con acceso a servicios públicos PT= Población total	0	100%	100%	100.00		Secretaría de Servicios Públicos Municipales
2023	4to Trimestre	5 Pachuca con Infraestructura y Servicios de Calidad	Coordinación de la Secretaría de Servicios Públicos Municipales	Reingeniería en la estructura organizacional con el objetivo de lograr la eficacia en la prestación de servicios a la ciudadanía	Propósito	Existencia de planeación y programación de actividades de cada una de las direcciones y coordinaciones que comprende la secretaría	Planes, programas y actividades	Anual	Tasa de planes y programas mensuales de actividades generales realizados	TPPMAGR=(NPPMAGR/TME)*100 TPPMAGR= Tasa de planes y programas mensuales de actividades generales realizados NPPMAGR= Número de planes y programas mensuales de actividades generales realizados TME= Total de meses evaluados	0	100%	100%	100.00		Secretaría de Servicios Públicos Municipales
2023	4to Trimestre	5 Pachuca con Infraestructura y Servicios de Calidad	Coordinación de la Secretaría de Servicios Públicos Municipales	Reingeniería en la estructura organizacional con el objetivo de mejorar la prestación de servicios a la ciudadanía	Componente	Reingeniería en la estructura organizacional de cada área de la Secretaría	Programa de Actividades	Trimestral	Porcentaje de programas de actividades generales realizados	PPAGR=(NAGR/NAGP)*100 PPAGR= Porcentaje de programas de actividades generales realizados NAGR= Número de actividades generales realizadas NAGP= Número de actividades generales programados	54	24.99%	24.00%	96.04		Secretaría de Servicios Públicos Municipales

Indicadores 4° trimestre 2023














Ejercicio	Periodo	Eje del PMD	Nombre del Programa derivado del Plan Municipal de Desarrollo	Objetivo de Programa	Nivel del indicador	Definición del indicador	Unidad de medida	Frecuencia de medición	Indicador	Método de cálculo	Línea base	Metas programadas	Avance de metas	% de avance		Área responsable de la información
2023	4to Trimestre	5 Pachuca con Infraestructura y Servicios de Calidad	Coordinación de la Secretaría de Servicios Públicos Municipales	Reingeniería en la estructura organizacional con el objetivo de lograr la eficacia en la prestación de servicios a la ciudadanía	Componente	Eficiencia en la distribución de recursos en cada una de las áreas de la Secretaría	Formatos de planeación	Trimestral	Porcentaje de formatos de planeación para una mejor distribución de recursos realizados	$R = \frac{NFRPR}{NFRPP} * 100$ PFRP= Porcentaje de formatos de planeación realizados NFRP= Número de formatos de planeación realizados NFRPP= Número de formatos de planeación programados	0	24.99%	24.00%	96.04		Secretaría de Servicios Públicos Municipales
2023	4to Trimestre	5 Pachuca con Infraestructura y Servicios de Calidad	Coordinación de la Secretaría de Servicios Públicos Municipales	Reingeniería en la estructura organizacional con el objetivo de lograr la eficacia en la prestación de servicios a la ciudadanía	Actividad	Existencia de planes por cada área mediante la elaboración de los mismos	Planes realizados	Semanal	Número de planes realizados	$NPR = \frac{NPRR}{NPRP} * 100$ NPR= Número de Planes Realizados NPRP= Número de planes programados NPRR= Número de planes realizados durante el periodo que se reporta	8	3	3	100.00		Secretaría de Servicios Públicos Municipales
2023	4to Trimestre	5 Pachuca con Infraestructura y Servicios de Calidad	Coordinación de la Secretaría de Servicios Públicos Municipales	Reingeniería en la estructura organizacional con el objetivo de lograr la eficacia en la prestación de servicios a la ciudadanía	Actividad	Existencia de programas por cada área mediante la elaboración de los mismos	Programas realizados	Semanal	Número de programas realizados	$NPR = \frac{NPPR}{NPP} * 100$ NPR= Número de Programas Realizados NPP= Número de programas programados NPPR= Número de programas realizados en el periodo que se reporta	8	3	3	100.00		Secretaría de Servicios Públicos Municipales
2023	4to Trimestre	5 Pachuca con Infraestructura y Servicios de Calidad	Coordinación de la Secretaría de Servicios Públicos Municipales	Reingeniería en la estructura organizacional con el objetivo de lograr la eficacia en la prestación de servicios a la ciudadanía	Actividad	Generar planes para eficientar la distribución de recursos económicos en cada área de la secretaria	Planes para eficientar la distribución de recursos económicos	Semanal	Número de planes para eficientar la distribución de recursos económicos realizados	$NPEDRER = \frac{NPP}{NPPDRER} * 100$ NPEDRER= Número de planes para eficientar la distribución de recursos económicos realizados NPP= Número de planes programados NPPDRER= Número de planes para eficientar la distribución de recursos económicos realizados durante el periodo	1	3	3	100.00		Secretaría de Servicios Públicos Municipales
2023	4to Trimestre	5 Pachuca con Infraestructura y Servicios de Calidad	Coordinación de la Secretaría de Servicios Públicos Municipales	Reingeniería en la estructura organizacional con el objetivo de lograr la eficacia en la prestación de servicios a la ciudadanía	Actividad	Generar planes para eficientar la distribución de recursos humanos en cada área de la secretaria	Planes para eficientar la distribución de recursos humanos	Semanal	Número de planes para eficientar la distribución de recursos humanos realizados	$NPEDRHR = \frac{NPP}{NPPDRHR} * 100$ NPEDRHR= Número de planes para eficientar la distribución de recursos humanos realizados NPP= Número de planes programados NPPDRHR= Número de planes para eficientar la distribución de recursos humanos realizados	1	3	3	100.00		Secretaría de Servicios Públicos Municipales
2023	4to Trimestre	5 Pachuca con Infraestructura y Servicios de Calidad	Mejoramiento de la imagen urbana en los espacios públicos, fuentes y monumentos de la ciudad	Contribuir al mejoramiento de la imagen urbana mediante el diseño, mantenimiento y rehabilitación de espacios públicos, permitiendo que vecinos y ciudadanos se identifiquen con ellos	Fin	Contribuir al mejoramiento de la imagen urbana mediante el programa de mantenimiento de los espacios públicos, fuentes y monumentos de la ciudad cuando estos se ven afectados.	Índice de espacios públicos atendidos	Anual	Índice de espacios públicos atendidos	$IEPA = \frac{NEPA}{TEP} * 100$ IEPA=Índice de espacios públicos atendidos NEPA=Número de espacios públicos atendidos TEP= Total de espacios públicos	0	100%	92%	92.00		Secretaría de Servicios Públicos Municipales
2023	4to Trimestre	5 Pachuca con Infraestructura y Servicios de Calidad	Mejoramiento de la imagen urbana en los espacios públicos, fuentes y monumentos de la ciudad	Contribuir al mejoramiento de la imagen urbana mediante el diseño, mantenimiento y rehabilitación de espacios públicos, permitiendo que vecinos y ciudadanos se identifiquen con ellos	Propósito	Brindar a la ciudadanía y a los turistas espacios públicos, fuentes y monumentos en óptimas condiciones de uso y disfrute fomentando la convivencia, cultura e identidad como Pachuqueños.	Tasa de espacios públicos atendidos.	Anual	Tasa de espacios públicos atendidos	$TEPA = \frac{EPA}{TEP} * 100$ TEPA=Tasa de Espacios Públicos Atendidos EPA= Espacios Públicos Atendidos TEP= Total de Espacios Públicos	0	100%	92%	92.00		Secretaría de Servicios Públicos Municipales
2023	4to Trimestre	5 Pachuca con Infraestructura y Servicios de Calidad	Mejoramiento de la imagen urbana en los espacios públicos, fuentes y monumentos de la ciudad	Contribuir al mejoramiento de la imagen urbana mediante el diseño, mantenimiento y rehabilitación de espacios públicos, permitiendo que vecinos y ciudadanos se identifiquen con ellos	Componente	Rehabilitación y mantenimiento adecuado y oportuno de espacios públicos, fuentes y monumentos realizados	Número de espacios públicos, fuentes y monumentos con rehabilitación y mantenimiento	Trimestral	Porcentaje de espacios públicos atendidos	$PEPA = \frac{NEPR}{NEPP} * 100$ PEPA= Porcentaje de espacios públicos atendidos NEPR= Número de espacios públicos realizados NEPP= Número de espacios públicos programados	30	20%	9.99%	49.93		Secretaría de Servicios Públicos Municipales
2023	4to Trimestre	5 Pachuca con Infraestructura y Servicios de Calidad	Mejoramiento de la imagen urbana en los espacios públicos, fuentes y monumentos de la ciudad	Contribuir al mejoramiento de la imagen urbana mediante el diseño, mantenimiento y rehabilitación de espacios públicos, permitiendo que vecinos y ciudadanos se identifiquen con ellos	Componente	Innovación de la imagen en las principales festividades, además del diseño, construcción y montaje de exposiciones.	Número de exposiciones y mobiliario urbano diseñados, elaborados y montados que beneficien a la ciudadanía	Trimestral	Porcentaje de diseño, construcción y montaje de exposiciones	$PDCME = \frac{NDCMER}{NDCMEP} * 100$ PDCME= Porcentaje de diseño, construcción y montaje de exposiciones NDCMER= Número de diseño, construcción y montaje de exposiciones realizadas NDCMEP= Número de diseño, construcción y montaje de exposiciones programados	8	24.99%	33.33%	133.37		Secretaría de Servicios Públicos Municipales
2023	4to Trimestre	5 Pachuca con Infraestructura y Servicios de Calidad	Mejoramiento de la imagen urbana en los espacios públicos, fuentes y monumentos de la ciudad	Contribuir al mejoramiento de la imagen urbana mediante el diseño, mantenimiento y rehabilitación de espacios públicos, permitiendo que vecinos y ciudadanos se identifiquen con ellos	Actividad	Limpieza de mobiliario urbano (borrado de grafitis, retro de pegasinas y limpieza)	Monumentos atendidos	Mensual	Número de monumentos atendidos	$NMA = \frac{MA1 + MA2 + \dots + MAn}{NREP} * 100$ NMA= Número de Monumentos Atendidos MA1= Monumentos Atendidos durante el periodo que se reporta 1 MAn= Monumento Atendido n	10	2	1	50.00		Secretaría de Servicios Públicos Municipales
2023	4to Trimestre	5 Pachuca con Infraestructura y Servicios de Calidad	Mejoramiento de la imagen urbana en los espacios públicos, fuentes y monumentos de la ciudad	Contribuir al mejoramiento de la imagen urbana mediante el diseño, mantenimiento y rehabilitación de espacios públicos, permitiendo que vecinos y ciudadanos se identifiquen con ellos	Actividad	Espacios públicos en óptimas condiciones que permiten mejorar la imagen	Número de rehabilitación de espacios públicos.	Mensual	Número de rehabilitación de espacios públicos	$NREP = \frac{REP1 + REP2 + \dots + REPn}{NREP} * 100$ NREP= Número de Rehabilitaciones de Espacios Públicos REP1= Rehabilitación de Espacios Públicos 1 REP2= Rehabilitación de Espacios Públicos 2 REPn=Rehabilitación de espacios públicos n	10	2	1	50.00		Secretaría de Servicios Públicos Municipales
2023	4to Trimestre	5 Pachuca con Infraestructura y Servicios de Calidad	Mejoramiento de la imagen urbana en los espacios públicos, fuentes y monumentos de la ciudad	Contribuir al mejoramiento de la imagen urbana mediante el diseño, mantenimiento y rehabilitación de espacios públicos, permitiendo que vecinos y ciudadanos se identifiquen con ellos	Actividad	Monumentos históricos en óptimas condiciones	Mantenimiento de juegos atendidos	Mensual	Número de mantenimiento de juegos atendidos	$NMJA = \frac{MJA1 + MJA2 + \dots + MJAn}{NREP} * 100$ NMJA= Número de Mantenimientos de Juegos Atendidos MJA1= Mantenimiento de Juegos Atendidos 1 MJA2= Mantenimiento de Juegos Atendidos 2 MJAn=Mantenimiento de juegos atendidos n	10	2	1	50.00		Secretaría de Servicios Públicos Municipales
2023	4to Trimestre	5 Pachuca con Infraestructura y Servicios de Calidad	Mejoramiento de la imagen urbana en los espacios públicos, fuentes y monumentos de la ciudad	Contribuir al mejoramiento de la imagen urbana mediante el diseño, mantenimiento y rehabilitación de espacios públicos, permitiendo que vecinos y ciudadanos se identifiquen con ellos	Actividad	Mantenimiento en las fuentes y monumentos históricos	Rehabilitación de monumentos	Mensual	Número de rehabilitación de monumentos	$NRM = \frac{RM1 + RM2 + \dots + RMn}{NREP} * 100$ NRM= Número Rehabilitación Monumentos RM1= Rehabilitación de Monumentos 1 RM2= Rehabilitación de Monumentos 2 RMn=Rehabilitación de monumento n	3	3	1	33.33		Secretaría de Servicios Públicos Municipales

Indicadores 4° trimestre 2023












Ejercicio	Periodo	Eje del PMD	Nombre del Programa derivado del Plan Municipal de Desarrollo	Objetivo de Programa	Nivel del indicador	Definición del indicador	Unidad de medida	Frecuencia de medición	Indicador	Método de cálculo	Línea base	Metas programadas	Avance de metas	% de avance		Área responsable de la información
2023	4to Trimestre	5 Pachuca con Infraestructura y Servicios de Calidad	Mejoramiento de la imagen urbana en los espacios públicos, fuentes y monumentos de la ciudad	Contribuir al mejoramiento de la imagen urbana mediante el diseño, mantenimiento y rehabilitación de espacios públicos, permitiendo que vecinos y ciudadanos se identifiquen con ellos	Actividad	Instalación de explosiones con una importante imputabilidad en turistas	Rehabilitación de fuentes	Mensual	Número de rehabilitación de fuentes	$NRF = RF1 + RF2 + \dots + RFn$ NRF= Número de Rehabilitaciones de Fuentes RF1= Rehabilitación de Fuentes 1 RF2= Rehabilitación de Fuentes 2 RFn=Rehabilitación de fuentes n	3	0	1	100.00		Secretaría de Servicios Públicos Municipales
2023	4to Trimestre	5 Pachuca con Infraestructura y Servicios de Calidad	Mejoramiento de la imagen urbana en los espacios públicos, fuentes y monumentos de la ciudad	Contribuir al mejoramiento de la imagen urbana mediante el diseño, mantenimiento y rehabilitación de espacios públicos, permitiendo que vecinos y ciudadanos se identifiquen con ellos	Actividad	Implementación de proyectos acorde a la festividad	Número de grafitis borrados.	Mensual	Número de grafitis borrados	$NGB = GB1 + GB2 + GBn$ NGB= Número de Grafitis Borrados GB1= Grafitis Borrados 1 GB2= Grafitis Borrados 2 GBn= Grafitis Borrados n	3	0	2	200.00		Secretaría de Servicios Públicos Municipales
2023	4to Trimestre	5 Pachuca con Infraestructura y Servicios de Calidad	Mantenimiento y Control de Mercados Municipales, Plazas y Festividades Públicas	Desarrollar proyectos de infraestructura de manera que garanticen la sostenibilidad urbana, económica, financiera, social, ambiental, incluida la resiliencia climática durante todo el ciclo de vida del proyecto para generar una ciudad ordenada, considerando el crecimiento acelerado de la población	Fin	Gestionar la creación de una plataforma que permita regular a los concesionarios y comerciantes	Comerciantes y concesionarios regularizados	Anual	Índice de mejoramiento en el control y funcionamiento de los mercados públicos municipales, plazas y festividades públicas	$IM = ((MCA/PCE)) * 100$ IM= Índice de Mejoramiento MCA= Mecanismos de control aplicados municipales, plazas y festividades públicas PCE= Puntos de control existentes	0	100%	80%	80.00		Dirección de Mercados, Comercio y Abasto
2023	4to Trimestre	5 Pachuca con Infraestructura y Servicios de Calidad	Mantenimiento y Control de Mercados Municipales, Plazas y Festividades Públicas	Desarrollar proyectos de infraestructura de manera que garanticen la sostenibilidad urbana, económica, financiera, social, ambiental, incluida la resiliencia climática durante todo el ciclo de vida del proyecto para generar una ciudad ordenada, considerando el crecimiento acelerado de la población	Propósito	Eficientar el control y funcionamiento de los mercados públicos municipales, vía pública y festividades públicas, mediante la supervisión en tiempo y forma de los requisitos legales previamente establecidos	Comerciantes y concesionarios regularizados	Anual	Tasa de concesionarios y comerciantes regulados	$TCCR = (CCR/TCC) * 100$ TCCR= Tasa de Concesionarios y Comerciantes Regulados CCR= Concesionarios y Comerciantes Regulados TCC= Total de Concesionarios y Comerciantes	0	100%	80%	80.00		Dirección de Mercados, Comercio y Abasto
2023	4to Trimestre	5 Pachuca con Infraestructura y Servicios de Calidad	Mantenimiento y Control de Mercados Municipales, Plazas y Festividades Públicas	Desarrollar proyectos de infraestructura de manera que garanticen la sostenibilidad urbana, económica, financiera, social, ambiental, incluida la resiliencia climática durante todo el ciclo de vida del proyecto para generar una ciudad ordenada, considerando el crecimiento acelerado de la población	Componente	Espacios públicos liberados y únicamente con comerciantes que cuentan con permiso para ejercer la actividad comercial	Supervisiones diarias	Trimestral	Porcentaje de supervisiones diarias realizadas en espacios públicos	$PSDREP = (NSDREP/NSDPEP) * 100$ PSDREP= Porcentaje de supervisiones diarias realizadas en espacios públicos NSDREP= Número de supervisiones diarias realizadas en espacios públicos NSDPEP= Número de supervisiones diarias programadas en espacios públicos	239	24.99%	24.99%	100.00		Dirección de Mercados, Comercio y Abasto
2023	4to Trimestre	5 Pachuca con Infraestructura y Servicios de Calidad	Mantenimiento y Control de Mercados Municipales, Plazas y Festividades Públicas	Desarrollar proyectos de infraestructura de manera que garanticen la sostenibilidad urbana, económica, financiera, social, ambiental, incluida la resiliencia climática durante todo el ciclo de vida del proyecto para generar una ciudad ordenada, considerando el crecimiento acelerado de la población	Componente	Mejorar el control y realizar supervisiones en festividades públicas	Supervisión a festividades públicas realizadas	Trimestral	Porcentaje de supervisiones a festividades públicas	$PSRFP = (NSRFP/NSPFP) * 100$ PSRFP= Porcentaje de supervisiones realizadas a festividades públicas NSRFP= Número de supervisiones realizadas a festividades públicas NSPFP= Número de supervisiones programadas a festividades públicas	6	30.00%	40.00%	133.33		Dirección de Mercados, Comercio y Abasto
2023	4to Trimestre	5 Pachuca con Infraestructura y Servicios de Calidad	Mantenimiento y Control de Mercados Municipales, Plazas y Festividades Públicas	Desarrollar proyectos de infraestructura de manera que garanticen la sostenibilidad urbana, económica, financiera, social, ambiental, incluida la resiliencia climática durante todo el ciclo de vida del proyecto para generar una ciudad ordenada, considerando el crecimiento acelerado de la población	Componente	Control y buen funcionamiento de los mercados públicos municipales	Supervisiones en mercados públicos municipales	Trimestral	Porcentaje de verificaciones de funcionamiento en mercados públicos municipales	$PSRMPM = (NSRMPM/NSPMPM) * 100$ PSRMPM= Porcentaje de supervisiones realizadas en mercados públicos municipales NSRMPM= Número de supervisiones realizadas en mercados públicos municipales NSPMPM= Número de supervisiones programadas en mercados públicos municipales x 100	94	49.98%	24.99%	50.00		Dirección de Mercados, Comercio y Abasto
2023	4to Trimestre	5 Pachuca con Infraestructura y Servicios de Calidad	Mantenimiento y Control de Mercados Municipales, Plazas y Festividades Públicas	Desarrollar proyectos de infraestructura de manera que garanticen la sostenibilidad urbana, económica, financiera, social, ambiental, incluida la resiliencia climática durante todo el ciclo de vida del proyecto para generar una ciudad ordenada, considerando el crecimiento acelerado de la población	Componente	Reforzar los programas de separación de residuos sólidos urbanos para su aprovechamiento y valorización	Talleres impartidos en mercados públicos municipales	Trimestral	Porcentaje de talleres impartidos en los mercados, tangues y comercio semijo para aprender la separación de residuos	$PTIMP = (NTIMP/NTMPM) * 100$ PTIMP= Porcentaje de Talleres Impartidos en Mercados Públicos Municipales NTIMP= Número de Talleres Impartidos en Mercados Públicos Municipales NTMPM= Número de Talleres Programados en Mercados Públicos Municipales	0	0.00%	0.00%	100.00		Dirección de Mercados, Comercio y Abasto
2023	4to Trimestre	5 Pachuca con Infraestructura y Servicios de Calidad	Mantenimiento y Control de Mercados Municipales, Plazas y Festividades Públicas	Desarrollar proyectos de infraestructura de manera que garanticen la sostenibilidad urbana, económica, financiera, social, ambiental, incluida la resiliencia climática durante todo el ciclo de vida del proyecto para generar una ciudad ordenada, considerando el crecimiento acelerado de la población	Actividad	Procedimientos de acuerdo a reglamentos vigente	Supervisiones diarias realizadas	Mensual	Porcentaje de supervisiones diarias realizadas	$PSDR = SR / SP * 100$ PSDR= Porcentaje de Supervisiones Diarias Realizadas SR= Supervisiones Realizadas SP= Supervisiones Programadas	239	24.99%	24.99%	100.00		Dirección de Mercados, Comercio y Abasto
2023	4to Trimestre	5 Pachuca con Infraestructura y Servicios de Calidad	Mantenimiento y Control de Mercados Municipales, Plazas y Festividades Públicas	Desarrollar proyectos de infraestructura de manera que garanticen la sostenibilidad urbana, económica, financiera, social, ambiental, incluida la resiliencia climática durante todo el ciclo de vida del proyecto para generar una ciudad ordenada, considerando el crecimiento acelerado de la población	Actividad	Supervisiones efectivas en la instalación de comerciantes en festividades públicas	Ordenamientos y vigilancia en mercados públicos municipales	Mensual	Número de ordenamientos y vigilancia en mercados públicos municipales	$NOVMPM = OVMPM1 + OVMPM2 + \dots + OVMPMn$ NOVMPM= Suma de ordenamientos y vigilancia en mercados públicos municipales en el periodo que se reporta OVMPM1= ordenamientos y vigilancia en mercados públicos municipales 1 OVMPM2= ordenamientos y vigilancia en mercados públicos municipales 2 OVMPMn= ordenamientos y vigilancia en mercados públicos municipales n	6	0	3	300.00		Dirección de Mercados, Comercio y Abasto
2023	4to Trimestre	5 Pachuca con Infraestructura y Servicios de Calidad	Mantenimiento y Control de Mercados Municipales, Plazas y Festividades Públicas	Desarrollar proyectos de infraestructura de manera que garanticen la sostenibilidad urbana, económica, financiera, social, ambiental, incluida la resiliencia climática durante todo el ciclo de vida del proyecto para generar una ciudad ordenada, considerando el crecimiento acelerado de la población	Actividad	Realizar recorridos constantes en los Mercados Públicos Municipales	Ordenamientos y vigilancia en mercados públicos municipales	Mensual	Número de ordenamientos y vigilancia en mercados públicos municipales	$NOVMPM = OVMPM1 + OVMPM2 + \dots + OVMPMn$ NOVMPM= Suma de ordenamientos y vigilancia en mercados públicos municipales en el periodo que se reporta OVMPM1= Ordenamientos y vigilancia en mercados públicos municipales OVMPM2= Ordenamientos y vigilancia en mercados públicos municipales 2 OVMPMn= Ordenamientos y vigilancia en mercados públicos municipales n	47	42	21	50.00		Dirección de Mercados, Comercio y Abasto
2023	4to Trimestre	5 Pachuca con Infraestructura y Servicios de Calidad	Mantenimiento y Control de Mercados Municipales, Plazas y Festividades Públicas	Desarrollar proyectos de infraestructura de manera que garanticen la sostenibilidad urbana, económica, financiera, social, ambiental, incluida la resiliencia climática durante todo el ciclo de vida del proyecto para generar una ciudad ordenada, considerando el crecimiento acelerado de la población	Actividad	Coadyuvar en los mecanismos para erradicar el trabajo de las niñas, niños y adolescentes	Mecanismos realizados	Mensual	Número de mecanismos realizados	$NMR = MR1 + MR2 + \dots + MRn$ NMR= Número de mecanismos realizados MR1= Mecanismos realizados 1 MR2= Mecanismos realizados 2 MRn= Mecanismos realizados número n	47	33	12	36.36		Dirección de Mercados, Comercio y Abasto


Ejercicio	Periodo	Eje del PMD	Nombre del Programa derivado del Plan Municipal de Desarrollo	Objetivo de Programa	Nivel del indicador	Definición del indicador	Unidad de medida	Frecuencia de medición	Indicador	Método de cálculo	Línea base	Metas programadas	Avance de metas	% de avance		Área responsable de la información
2023	4to Trimestre	5 Pachuca con Infraestructura y Servicios de Calidad	Mantenimiento y Control de Mercados Municipales, Plazas y Festividades Públicas	Desarrollar proyectos de infraestructura de manera que garanticen la sostenibilidad urbana, económica, financiera, social, ambiental, incluida la resiliencia climática durante todo el ciclo de vida del proyecto para generar una ciudad ordenada, considerando el crecimiento acelerado de la población	Actividad	Conformar un comité de participación adolescente con hijos de locatarios de mercados públicos municipales para escuchar sus necesidades sobre los servicios básicos	Ordenamientos y vigilancia	Mensual	Número de ordenamientos y vigilancia en mercados públicos municipales	NOVMPM= OVMPM1 + OVMPM2 + ... OVMPMn NOVMPM= Suma de ordenamientos y vigilancia en mercados públicos municipales en el periodo que se reporta OVMPM1= ordenamientos y vigilancia dos públicos municipales 1 OVMPM2= ordenamientos y vigilancia dos públicos municipales 2 OVMPMn= ordenamientos y vigilancia dos públicos municipales n	120	0	0	100.00		Dirección de Mercados, Comercio y Abasto
2023	4to Trimestre	5 Pachuca con Infraestructura y Servicios de Calidad	Mantenimiento y Control de Mercados Municipales, Plazas y Festividades Públicas	Desarrollar proyectos de infraestructura de manera que garanticen la sostenibilidad urbana, económica, financiera, social, ambiental, incluida la resiliencia climática durante todo el ciclo de vida del proyecto para generar una ciudad ordenada, considerando el crecimiento acelerado de la población	Actividad	Impartir talleres para aprender la separación de los residuos sólidos urbanos	Talleres	Mensual	Número de ordenamientos y vigilancia en mercados públicos municipales	NOVMPM= Suma de ordenamientos y vigilancia en mercados públicos municipales en el periodo que se reporta OVMPM1= ordenamientos y vigilancia dos públicos municipales 1 OVMPM2= ordenamientos y vigilancia dos públicos municipales 2 OVMPMn= ordenamientos y vigilancia dos públicos municipales n	120	0	0	100.00		Dirección de Mercados, Comercio y Abasto
2023	4to Trimestre	5 Pachuca con Infraestructura y Servicios de Calidad	Mantenimiento de Alumbrado Público	Procurar mantener un alumbrado público funcional, en beneficio de la ciudadanía.	Fin	Mantener en óptimas condiciones de servicio el alumbrado público mediante la reparación y mantenimiento a la infraestructura del municipio de Pachuca de Soto	Luminarias atendidas	Anual	Índice de número de luminarias atendidas	INLA=(LA/TL)*100 INLA= Índice de Número de Luminarias Atendidas LA= Luminarias Atendidas TL= Total de Luminarias	0	100%	72%	72.00		Dirección de Alumbrado Público
2023	4to Trimestre	5 Pachuca con Infraestructura y Servicios de Calidad	Mantenimiento de Alumbrado Público	Procurar mantener un alumbrado público funcional, en beneficio de la ciudadanía.	Propósito	Eficiente alumbrado público funcional, ahorradora y ecológica en áreas de uso común en el municipio	Luminarias en servicio	Anual	Tasa de luminarias en servicio	TL= (LS/TL)*100 TL= Tasa de Luminarias en Servicio LS= Luminarias en Servicio TL= Total de Luminarias	0	100%	72%	72.00		Dirección de Alumbrado Público
2023	4to Trimestre	5 Pachuca con Infraestructura y Servicios de Calidad	Mantenimiento de Alumbrado Público	Procurar mantener un alumbrado público funcional, en beneficio de la ciudadanía.	Componente	Efectuar mantenimiento básico al alumbrado público del municipio	Orden de servicio	Trimestral	Porcentaje de peticiones concluidas respecto a las recibidas	PPCRR=(NPC/NPR)*100 PPCRR= Porcentaje de Peticiones Concluidas Respecto a las Recibidas NPC= Número de Peticiones Concluidas NPR= Número de Peticiones Recibidas	2949	24.99%	24.84%	99.40		Dirección de Alumbrado Público
2023	4to Trimestre	5 Pachuca con Infraestructura y Servicios de Calidad	Mantenimiento de Alumbrado Público	Procurar mantener un alumbrado público funcional, en beneficio de la ciudadanía.	Componente	Incrementar las instalaciones de luminarias nuevas.	Luminarias instaladas	Trimestral	Porcentaje de luminarias instaladas	PLI=(NLIN/PL)*100 PLI=Porcentaje de Luminarias Instaladas NL= Número de Luminarias Instaladas PL= Número de Luminarias Programadas	65	27.27%	10.81%	39.64		Dirección de Alumbrado Público
2023	4to Trimestre	5 Pachuca con Infraestructura y Servicios de Calidad	Mantenimiento de Alumbrado Público	Procurar mantener un alumbrado público funcional, en beneficio de la ciudadanía.	Actividad	Atención oportuna y eficiente en la reparación de luminarias del municipio	Luminarias reparadas	Mensual	Número de luminarias reparadas	NLR= LR1 + LR2 + ... LRn NLR= Número de Luminarias Reparadas LR1= Luminarias Reparadas 1 LR2= Luminarias Reparadas 2 LRn Luminarias Reparadas n	983	198	224	113.13		Dirección de Alumbrado Público
2023	4to Trimestre	5 Pachuca con Infraestructura y Servicios de Calidad	Mantenimiento de Alumbrado Público	Procurar mantener un alumbrado público funcional, en beneficio de la ciudadanía.	Actividad	Mejorar la calidad de iluminación en parques, centros recreativos, canchitas de usos múltiples, calles, avenidas etc	Adecuaciones realizadas	Mensual	Número de adecuaciones realizadas	NAR= AR1 + AR2 + ... ARn NAR= Número de Adecuaciones Realizadas AR1= Adecuaciones realizadas 2 AR2= Adecuaciones realizadas 2 ARn Adecuaciones Realizadas	983	198	224	113.13		Dirección de Alumbrado Público
2023	4to Trimestre	5 Pachuca con Infraestructura y Servicios de Calidad	Mantenimiento de Alumbrado Público	Procurar mantener un alumbrado público funcional, en beneficio de la ciudadanía.	Actividad	Evitar el robo de cable y vandalización de líneas de alimentación instalando cableado aéreo	Adecuaciones realizadas	Mensual	Número de adecuaciones realizadas	NAR= AR1 + AR2 + ... ARn NAR= Número de Adecuaciones Realizadas AR1= Adecuaciones realizadas 1 AR2= Adecuaciones realizadas 2 ARn Adecuaciones Realizadas	983	198	224	113.13		Dirección de Alumbrado Público
2023	4to Trimestre	5 Pachuca con Infraestructura y Servicios de Calidad	Mantenimiento de Alumbrado Público	Procurar mantener un alumbrado público funcional, en beneficio de la ciudadanía.	Actividad	Valoración de necesidades a peticiones ciudadanas	Valoraciones de luminarias realizadas	Mensual	Número de valoraciones de luminarias realizadas	NVLR= VLR1 + VLR2 + ... VLRn NVLR= Número de Valoración de Luminarias Realizadas VLR1= Valoraciones de Luminarias Realizadas 1 VLR2= Valoraciones de Luminarias Realizadas 2 VLRn= Valoraciones de Luminarias Realizadas n	33	0	19	1900.00		Dirección de Alumbrado Público
2023	4to Trimestre	5 Pachuca con Infraestructura y Servicios de Calidad	Mantenimiento de Alumbrado Público	Procurar mantener un alumbrado público funcional, en beneficio de la ciudadanía.	Actividad	Gestionar la instalación de nuevas luminarias, para dar respuesta positiva a solicitudes de instalación	Luminarias instaladas	Mensual	Número de luminarias instaladas	NLI= LI1 + LI2 + ... LI n NLI= Número de Luminarias Instaladas LI1= Luminarias Instaladas 1 LI2= Luminarias Instaladas 2 LI n Luminarias Instaladas n	33	0	20	2000.00		Dirección de Alumbrado Público
2023	4to Trimestre	5 Pachuca con Infraestructura y Servicios de Calidad	Aseo público de calles, avenidas y lugares públicos	Reingeniería y correcta planeación de limpieza como lo es barrido manual, cuadrillas de personal, aseo y vaciado de papeleras, se mejorará sustancialmente en tiempo y forma el servicio de aseo público de la ciudad de Pachuca de Soto para dar cumplimiento a los procesos de certificación	Fin	Cumplir satisfactoriamente con el Servicio de Aseo Público mediante eficientes funciones de limpieza de calles, avenidas y espacios públicos de la ciudad de Pachuca	Encuestas	Anual	Índice de satisfacción ciudadana respecto al servicio de aseo público en calles, avenidas y espacios públicos de la ciudad	ISC=(ES/ET)*100 ISC= Índice de Satisfacción Ciudadana ES= Encuestas Satisfactorias ET= Encuestas totales	0	100%	100%	100.00		Dirección de Sanidad Municipal
2023	4to Trimestre	5 Pachuca con Infraestructura y Servicios de Calidad	Aseo público de calles, avenidas y lugares públicos	Reingeniería y correcta planeación de limpieza como lo es barrido manual, cuadrillas de personal, aseo y vaciado de papeleras, se mejorará sustancialmente en tiempo y forma el servicio de aseo público de la ciudad de Pachuca de Soto para dar cumplimiento a los procesos de certificación	Propósito	Las funciones de limpieza en calles, avenidas y espacios públicos de la ciudad de Pachuca son eficientes	Tareas realizadas	Anual	Tasa de programación del servicio de aseo público en calles, avenidas y espacios públicos de la ciudad	TPSAP=(TPR/TP)*100 TPSAP= Tasa de Programación del Servicio de Aseo Público TPR= Tareas Programadas Realizadas TP= Total de Tareas Programadas	0	100%	100%	100.00		Dirección de Sanidad Municipal
2023	4to Trimestre	5 Pachuca con Infraestructura y Servicios de Calidad	Aseo público de calles, avenidas y lugares públicos	Reingeniería y correcta planeación de limpieza como lo es barrido manual, cuadrillas de personal, aseo y vaciado de papeleras, se mejorará sustancialmente en tiempo y forma el servicio de aseo público de la ciudad de Pachuca de Soto para dar cumplimiento a los procesos de certificación	Componente	Eficiente cobertura de barrido manual en rutas de barrido programadas	Número de rutas de barrido manual atendidas en tiempo y forma	Trimestral	Porcentaje de rutas de Barrido Manual realizadas de manera efectiva de acuerdo a la logística establecida	% RBMR=(NRBM/NRBMA) X 100 %RBMR= Porcentaje de Rutas de barrido Manual Realizadas NRBMA= Número de Rutas de Barrido Manual Atendidas NRBMP= Número de Rutas de Barrido Manual Programadas	21,601	26.14%	25.41%	97.21		Dirección de Sanidad Municipal









Indicadores 4° trimestre 2023








Ejercicio	Periodo	Eje del PMD	Nombre del Programa derivado del Plan Municipal de Desarrollo	Objetivo de Programa	Nivel del indicador	Definición del indicador	Unidad de medida	Frecuencia de medición	Indicador	Método de cálculo	Línea base	Metas programadas	Avance de metas	% de avance		Área responsable de la información
2023	4to Trimestre	5 Pachuca con Infraestructura y Servicios de Calidad	Aseo público de calles, avenidas y lugares públicos	Reingeniería y correcta planeación de limpieza como lo es el barrido manual, cuadrillas de personal, aseo y vaciado de papeleras, se mejorará sustancialmente en tiempo y forma el servicio de aseo público de la ciudad de Pachuca de Soto para dar cumplimiento a los procesos de certificación	Componente	Suficientes cuadrillas de limpieza en barrios, colonias, comunidades y fraccionamientos del municipio	Cuadrillas de limpieza atendidas efectivamente	Trimestral	Porcentaje de cuadrillas de limpieza realizadas de acuerdo a la programación mensual	$\%CLR=(NCLA/NCLPYS)*100$ %CLR= Porcentaje de Cuadrillas de Limpieza realizadas NCLA= Número de Cuadrillas de Limpieza atendidas NCLPYS= Número de Cuadrillas de Limpieza Programadas y solicitadas	615	19.18%	23.39%	121.95		Dirección de Sanidad Municipal
2023	4to Trimestre	5 Pachuca con Infraestructura y Servicios de Calidad	Aseo público de calles, avenidas y lugares públicos	Reingeniería y correcta planeación de limpieza como lo es el barrido manual, cuadrillas de personal, aseo y vaciado de papeleras, se mejorará sustancialmente en tiempo y forma el servicio de aseo público de la ciudad de Pachuca de Soto para dar cumplimiento a los procesos de certificación	Componente	Eficiente cobertura del vaciado y aseo de papeleras manuales instaladas en la ciudad	Papeleras manuales atendidas efectivamente	Trimestral	Porcentaje de papeleras manuales vaciadas efectivamente	$\%PMVE=(NPMVA/NPMAI)*100$ %PMVE= Porcentaje de papeleras manuales vaciadas efectivamente NPMVA= Número de papeleras manuales vaciadas NPMAI= Número de papeleras manuales instaladas	2,112	25.20%	25.41%	100.83		Dirección de Sanidad Municipal
2023	4to Trimestre	5 Pachuca con Infraestructura y Servicios de Calidad	Aseo público de calles, avenidas y lugares públicos	Reingeniería y correcta planeación de limpieza como lo es el barrido manual, cuadrillas de personal, aseo y vaciado de papeleras, se mejorará sustancialmente en tiempo y forma el servicio de aseo público de la ciudad de Pachuca de Soto para dar cumplimiento a los procesos de certificación	Actividad	Realizar de manera efectiva de las rutas de barrido manual establecidas	Rutas atendidas en tiempo y forma	Mensual	Número de rutas atendidas en tiempo y forma	NRATF= SUMA RATF NRATF= Número de rutas atendidas en tiempo y forma RATF= Rutas atendidas en tiempo y forma en el periodo que se reporta	21,601	5,646	5,730	101.49		Dirección de Sanidad Municipal
2023	4to Trimestre	5 Pachuca con Infraestructura y Servicios de Calidad	Aseo público de calles, avenidas y lugares públicos	Reingeniería y correcta planeación de limpieza como lo es el barrido manual, cuadrillas de personal, aseo y vaciado de papeleras, se mejorará sustancialmente en tiempo y forma el servicio de aseo público de la ciudad de Pachuca de Soto para dar cumplimiento a los procesos de certificación	Actividad	Programar y ejecutar efectivamente cuadrillas de limpieza de manera mensual	Cuadrillas de limpieza atendidas	Mensual	Número de cuadrillas de limpieza atendidas	NCLA= SUMA CLA NCLA= Número de cuadrillas de limpieza atendidas CLA= Cuadrillas de limpieza atendidas en el periodo que se reporta	615	128	144	112.50		Dirección de Sanidad Municipal
2023	4to Trimestre	5 Pachuca con Infraestructura y Servicios de Calidad	Aseo público de calles, avenidas y lugares públicos	Reingeniería y correcta planeación de limpieza como lo es el barrido manual, cuadrillas de personal, aseo y vaciado de papeleras, se mejorará sustancialmente en tiempo y forma el servicio de aseo público de la ciudad de Pachuca de Soto para dar cumplimiento a los procesos de certificación	Actividad	Vaciar periódica y constantemente los Residuos en Papeleras manuales	Papeleras manuales atendidas	Mensual	Número de papeleras manuales atendidas	NPMA= SUMA PMA NPMA= Número de papeleras manuales atendidas PMA= Papeleras manuales atendidas en el periodo que se reporta	2,112	3,220	547	16.99		Dirección de Sanidad Municipal
2023	4to Trimestre	5 Pachuca con Infraestructura y Servicios de Calidad	Recolección, traslado y Disposición Final de Residuos Sólidos Urbanos	Se mejorará la logística del sistema de recolección (rutas y horarios), en casas habitación y comercios, además de propiciar la separación de los residuos desde la fuente y su consecuente aprovechamiento a través de la reutilización y reciclaje (uso de las 3R's)	Fin	Cumplir satisfactoriamente con el Servicio de de Recolección, Traslado y disposición final de Desechos Sólidos mediante eficientes funciones de Recolección Doméstica y Comercial y tratamiento adecuado de Residuos Sólidos Urbanos en la ciudad Pachuca	Satisfacción usuarios del servicio de recolección	Anual	Índice de satisfacción de los Usuarios del servicio de Recolección, Traslado y Tratamiento de Residuos Sólidos Urbanos en modalidades doméstica y comercial	ISUSR=(ES/NE)*100 ISC= Índice de Satisfacción de los Usuarios Servicio de Recolección ES= Encuestas satisfactorias NE= Número de Encuestados	0	100%	100%	100.00		Dirección de Sanidad Municipal
2023	4to Trimestre	5 Pachuca con Infraestructura y Servicios de Calidad	Recolección, traslado y Disposición Final de Residuos Sólidos Urbanos	Se mejorará la logística del sistema de recolección (rutas y horarios), en casas habitación y comercios, además de propiciar la separación de los residuos desde la fuente y su consecuente aprovechamiento a través de la reutilización y reciclaje (uso de las 3R's)	Propósito	Las funciones del servicio Recolección Traslado y disposición final de Residuos Sólidos Urbanos a los Usuarios Domésticos y Comerciales del servicio en la ciudad	Cumplimiento de rutas	Anual	Tasa de cumplimiento de las rutas domésticas y comerciales de Recolección Traslado y Disposición final de los Residuos Sólidos Urbanos en días y turnos establecidos	TCR=(RC/RP)*100 TRC= Tasa de Cumplimiento de las Rutas RC= Rutas Cumplidas RP= Rutas Programadas	0	100%	100%	100.00		Dirección de Sanidad Municipal
2023	4to Trimestre	5 Pachuca con Infraestructura y Servicios de Calidad	Recolección, traslado y Disposición Final de Residuos Sólidos Urbanos	Se mejorará la logística del sistema de recolección (rutas y horarios), en casas habitación y comercios, además de propiciar la separación de los residuos desde la fuente y su consecuente aprovechamiento a través de la reutilización y reciclaje (uso de las 3R's)	Componente	Cumplimiento en los días y turnos asignados para llevar a cabo la Recolección Doméstica de Residuos Sólidos Urbanos	Número de rutas de recolección domiciliada atendidas en tiempo y forma	Mensual	Porcentaje de rutas realizadas de manera efectiva en los días y turnos asignados de acuerdo a la logística correspondiente	$\%RRDR=(NRRDE/NRRDP)*100$ %RRDR= Porcentaje de Rutas de Recolección Doméstica Realizadas NRRDEDTA= Número de Rutas de Recolección Doméstica Efectuadas en turnos y días asignados mensualmente NRRDP= Número de Rutas de Recolección Doméstica Programadas Mensualmente	6,543	25.31%	24.32%	96.09		Dirección de Sanidad Municipal
2023	4to Trimestre	5 Pachuca con Infraestructura y Servicios de Calidad	Recolección, traslado y Disposición Final de Residuos Sólidos Urbanos	Se mejorará la logística del sistema de recolección (rutas y horarios), en casas habitación y comercios, además de propiciar la separación de los residuos desde la fuente y su consecuente aprovechamiento a través de la reutilización y reciclaje (uso de las 3R's)	Componente	Cumplimiento en los días y turnos solicitados por los usuarios del Servicio de recolección de Residuos Sólidos Urbanos	Número de Toneladas Mensuales de Residuos Sólidos Urbanos Recolectadas y dispuestas	Trimestral	Porcentaje de rutas realizadas en los días y turnos solicitados por los usuarios del Servicio de recolección comercial de Residuos Sólidos Urbanos de acuerdo a la logística correspondiente	$\%RRCR=(NRRCE/NRRCP)*100$ %RRCR= Porcentaje de Rutas de Recolección Comercial Realizadas NRRCEDTS= Número de Rutas de Recolección Comercial Efectuadas en días y turnos solicitados NRRCP= Número de Rutas de Recolección Comercial Programadas	1036	24.71%	24.82%	100.45		Dirección de Sanidad Municipal
2023	4to Trimestre	5 Pachuca con Infraestructura y Servicios de Calidad	Recolección, traslado y Disposición Final de Residuos Sólidos Urbanos	Se mejorará la logística del sistema de recolección (rutas y horarios), en casas habitación y comercios, además de propiciar la separación de los residuos desde la fuente y su consecuente aprovechamiento a través de la reutilización y reciclaje (uso de las 3R's)	Componente	Capacidad suficiente del Relleno sanitario	Promedio de toneladas diarias de residuos sólidos urbanos	Trimestral	Porcentaje de toneladas de Residuos Sólidos Urbanos recolectadas y dispuestas en el relleno sanitario	$\%TRSUR=(NTRSUR/NTRSURP)*100$ %TRSUR= Porcentaje de Toneladas de residuos sólidos urbanos recolectadas y dispuestas NTRSUR= Número de Toneladas de residuos sólidos urbanos recolectadas y dispuestas NTRSURP= Número de Toneladas de residuos sólidos urbanos recolectadas y dispuestas proyectadas	78840	25.20%	27.70%	109.92		Dirección de Sanidad Municipal
2023	4to Trimestre	5 Pachuca con Infraestructura y Servicios de Calidad	Recolección, traslado y Disposición Final de Residuos Sólidos Urbanos	Se mejorará la logística del sistema de recolección (rutas y horarios), en casas habitación y comercios, además de propiciar la separación de los residuos desde la fuente y su consecuente aprovechamiento a través de la reutilización y reciclaje (uso de las 3R's)	Actividad	Atender las Rutas de Recolección Doméstica de Residuos Sólidos Urbanos Planeadas	Rutas atendidas y completadas en tiempo y turnos establecidos	Mensual	Número de Rutas atendidas y completadas en tiempo y forma los días y turnos establecidos	NRACTFTE= SUMA RACTFTE NRACTFTE= Número de Rutas Atendidas y Completadas en Tiempo y Forma en Turnos Establecidos RACTFTE= Rutas Atendidas y Completadas en Tiempo y Forma en Turnos Establecidos en el periodo que se reporta	6,543	1,656	1,602	96.74		Dirección de Sanidad Municipal
2023	4to Trimestre	5 Pachuca con Infraestructura y Servicios de Calidad	Recolección, traslado y Disposición Final de Residuos Sólidos Urbanos	Se mejorará la logística del sistema de recolección (rutas y horarios), en casas habitación y comercios, además de propiciar la separación de los residuos desde la fuente y su consecuente aprovechamiento a través de la reutilización y reciclaje (uso de las 3R's)	Actividad	Atender las Rutas de Recolección Comercial de Residuos Sólidos Urbanos Planeadas	Rutas atendidas y completadas en tiempo y forma los días y turnos establecidos	Mensual	Número de Rutas atendidas y completadas en tiempo y forma los días y turnos establecidos	NRACTFTE= SUMA RACTFTE NRACTFTE= Número de rutas atendidas y completadas en tiempo y formar en turnos establecidos RACTFTE= Rutas Atendidas y Completadas en Tiempo y Forma en Turnos Establecidos en el periodo que se reporta	1,036	256	244	95.31		Dirección de Sanidad Municipal











Indicadores 4° trimestre 2023


Ejercicio	Periodo	Eje del PMD	Nombre del Programa derivado del Plan Municipal de Desarrollo	Objetivo de Programa	Nivel del indicador	Definición del indicador	Unidad de medida	Frecuencia de medición	Indicador	Método de cálculo	Línea base	Metas programadas	Avance de metas	% de avance		Área responsable de la información
2023	4to Trimestre	5 Pachuca con Infraestructura y Servicios de Calidad	Recolección, traslado y Disposición Final de Residuos Sólidos Urbanos	Se mejorará la logística del sistema de recolección (ruta y horarios), en casas habitación y comercios, además de propiciar la separación de los residuos desde la fuente y su consecuente aprovechamiento a través de la reutilización y reciclaje (uso de las 3R's)	Actividad	Disponer y Recolectar los Residuos Sólidos Urbanos Proyectados	Toneladas de Residuos Sólidos Urbanos recolectadas y dispuestas	Mensual	Número de Toneladas de Residuos Sólidos Urbanos recolectadas y dispuestas	$NTRSURD = \text{SUMA} TRSURD1$ $NTRSURD =$ Número de toneladas de residuos sólidos urbanos recolectadas y dispuestas $TRSURD =$ Toneladas de residuos sólidos urbanos recolectadas y dispuestas en el periodo que se reporta $IMEP = (SM/NE) * 100$	78,840	19,872	21,892	110.17		Dirección de Sanidad Municipal
2023	4to Trimestre	5 Pachuca con Infraestructura y Servicios de Calidad	Mantenimiento y rehabilitación de áreas verdes, parques y jardines	Implementar nuevas estrategias que permitan conservar las áreas verdes y naturales de la ciudad, promoviendo la recreación, recreación, reforestación, mantenimiento y preservación de parques, jardines, camellones, áreas comunes y espacios deportivos	Fin	Contribuir a la mejora de los espacios públicos para ponerlos en funcionamiento mediante el cuidado, mantenimiento, mejora de las áreas verdes, parques y jardines	Mejora de espacios públicos	Annual	Índice de mejora en espacios públicos (áreas verdes, parques y jardines)	$IMEP =$ Índice de Mejora en Espacios Públicos $SM =$ Sumatoria de Mejoras $NE =$ Número de Espacios	0	100%	88%	88.00		Dirección de Sanidad Municipal
2023	4to Trimestre	5 Pachuca con Infraestructura y Servicios de Calidad	Mantenimiento y rehabilitación de áreas verdes, parques y jardines	Implementar nuevas estrategias que permitan conservar las áreas verdes y naturales de la ciudad, promoviendo la protección, recreación, reforestación, mantenimiento y preservación de parques, jardines, camellones, áreas comunes y espacios deportivos	Propósito	Los habitantes del municipio de Pachuca se benefician con áreas verdes, parques y jardines en buen estado para un sano esparcimiento y recreación	Áreas verdes, parques y jardines en buen estado	Annual	Tasa de áreas verdes, parques y jardines en buen estado	$TAVPJB = (ABE/AT) * 100$ $TAVPJB =$ Tasa de Áreas Verdes, Parques y Jardines en Buen Estado $ABE =$ Áreas en Buen Estado $AT =$ Áreas Totales	0	100%	88%	88.00		Dirección de Sanidad Municipal
2023	4to Trimestre	5 Pachuca con Infraestructura y Servicios de Calidad	Mantenimiento y rehabilitación de áreas verdes, parques y jardines	Implementar nuevas estrategias que permitan conservar las áreas verdes y naturales de la ciudad, promoviendo la protección, recreación, reforestación, mantenimiento y preservación de parques, jardines, camellones, áreas comunes y espacios deportivos	Componente	Rehabilitación, mantenimiento de parques, jardines, áreas verdes, camellones y remates visuales	Áreas Verdes, Parques y Jardines rehabilitados	Trimestral	Porcentaje de parques, jardines, áreas verdes, camellones, remates visuales con mantenimiento y rehabilitación realizados.	$PAVPJMRR = (NAVPJMRR/NAVPJMRRP) * 100$ $PAVPJMRR =$ Porcentaje de Áreas Verdes, Parques y Jardines con Mantenimiento y Rehabilitación Realizados $NAVPJMRR =$ Número de Áreas Verdes, Parques y Jardines con Mantenimiento y Rehabilitación Programados	648	32.91%	13.24%	40.23		Dirección de Sanidad Municipal
2023	4to Trimestre	5 Pachuca con Infraestructura y Servicios de Calidad	Mantenimiento y rehabilitación de áreas verdes, parques y jardines	Implementar nuevas estrategias que permitan conservar las áreas verdes y naturales de la ciudad, promoviendo la protección, recreación, reforestación, mantenimiento y preservación de parques, jardines, camellones, áreas comunes y espacios deportivos	Componente	Reparación y mantenimiento de juegos infantiles y mobiliario urbano.	Juegos infantiles y mobiliario urbano con mantenimiento y reparación	Trimestral	Porcentaje de reparaciones de juegos infantiles y mobiliario urbano realizado.	$PRMJMUR = (NRMJMUR/NRMJMURP) * 100$ $PRMJMUR =$ Porcentaje de Reparaciones y Mantenimiento de Juegos Infantiles y Mobiliario Urbano Realizados $NRMJMUR =$ Número de Reparaciones y Mantenimiento de Juegos Infantiles y Mobiliario Urbano Programados	214	16.82%	13.18%	78.36		Dirección de Sanidad Municipal
2023	4to Trimestre	5 Pachuca con Infraestructura y Servicios de Calidad	Mantenimiento y rehabilitación de áreas verdes, parques y jardines	Implementar nuevas estrategias que permitan conservar las áreas verdes y naturales de la ciudad, promoviendo la protección, recreación, reforestación, mantenimiento y preservación de parques, jardines, camellones, áreas comunes y espacios deportivos	Componente	Podas y derribos de árboles	Poda y derribo de árboles	Trimestral	Porcentaje de poda y derribo de árboles efectuados.	$PPDAE = (NPDAE/NPDAP) * 100$ $PPDAE =$ Porcentaje de Poda y Derribo de Árboles Efectuados $NPDAE =$ Número de Poda y Derribo de Árboles Efectuados $NPDAP =$ Número Poda y Derribo de Árboles Programados	1720	8.49%	9.13%	107.54		Dirección de Sanidad Municipal
2023	4to Trimestre	5 Pachuca con Infraestructura y Servicios de Calidad	Mantenimiento y rehabilitación de áreas verdes, parques y jardines	Implementar nuevas estrategias que permitan conservar las áreas verdes y naturales de la ciudad, promoviendo la protección, recreación, reforestación, mantenimiento y preservación de parques, jardines, camellones, áreas comunes y espacios deportivos	Componente	Limpieza y deshierbe de ciclovías	Kilómetros lineales de limpieza y deshierbe en ciclovías	Trimestral	Porcentaje de rehabilitación y mantenimiento a ciclovías realizados.	$PRMCR = (NRMCR/NRMCRP) * 100$ $PRMCR =$ Porcentaje de rehabilitación y mantenimiento a ciclovías realizados $NRMCR =$ Número de rehabilitación y mantenimiento a ciclovías programados	89	14.61%	5.61%	38.40		Dirección de Sanidad Municipal
2023	4to Trimestre	5 Pachuca con Infraestructura y Servicios de Calidad	Mantenimiento y rehabilitación de áreas verdes, parques y jardines	Implementar nuevas estrategias que permitan conservar las áreas verdes y naturales de la ciudad, promoviendo la protección, recreación, reforestación, mantenimiento y preservación de parques, jardines, camellones, áreas comunes y espacios deportivos	Componente	Generar la proyección, planificación para la construcción y conservación de viveros municipales	Viveros producidos	Trimestral	Porcentaje de construcción y conservación de viveros realizados.	$PVP = (NVP/NVPP) * 100$ $PVP =$ Porcentaje de viveros producidos $NVP =$ Número de viveros producidos $NVPP =$ Número de viveros programados	1	0%	0.00%	100.00		Dirección de Sanidad Municipal
2023	4to Trimestre	5 Pachuca con Infraestructura y Servicios de Calidad	Mantenimiento y rehabilitación de áreas verdes, parques y jardines	Implementar nuevas estrategias que permitan conservar las áreas verdes y naturales de la ciudad, promoviendo la protección, recreación, reforestación, mantenimiento y preservación de parques, jardines, camellones, áreas comunes y espacios deportivos	Componente	Reforestación y forestación.	Árboles y plantas sembrados	Trimestral	Porcentaje de reforestación de áreas verdes, parques y jardines realizados	$PRAVPJR = (NRAVPJR/NRAVPJP) * 100$ $PRAVPJR =$ Porcentaje de reforestación de áreas verdes, parques y jardines realizados $NRAVPJR =$ Número de reforestación de áreas verdes, parques y jardines realizados $NRAVPJP =$ Número de reforestación de áreas verdes, parques y jardines programados	8289	72.11%	9.65%	13.38		Dirección de Sanidad Municipal
2023	4to Trimestre	5 Pachuca con Infraestructura y Servicios de Calidad	Mantenimiento y rehabilitación de áreas verdes, parques y jardines	Implementar nuevas estrategias que permitan conservar las áreas verdes y naturales de la ciudad, promoviendo la protección, recreación, reforestación, mantenimiento y preservación de parques, jardines, camellones, áreas comunes y espacios deportivos	Actividad	Generar un plan de manejo para el rescate integral de parques, jardines y áreas verdes con el objetivo de declarar área natural protegida	Parques, jardines, áreas verdes, camellones y remates visuales con mantenimiento y rehabilitación realizados	Mensual	Número total de parques, jardines, áreas verdes, camellones y remates visuales con mantenimiento y rehabilitación realizados	$NTPJAVCRVMRR = TPJAVCRVMRR1 + TPJAVCRVMRR2 + \dots + TPJAVCRVMRRn$ $NTPJAVCRVMRR =$ Suma de los parques, jardines, áreas verdes, camellones y remates visuales con mantenimiento y rehabilitación realizados en el periodo que se reporta $TPJAVCRVMRR1 =$ Parques, jardines, áreas verdes, camellones y remates visuales con mantenimiento y rehabilitación 1 $TPJAVCRVMRR2 =$ Parques, jardines, áreas verdes, camellones y remates visuales con mantenimiento y rehabilitación 2 $TPJAVCRVMRRn =$ Parques, jardines, áreas verdes, camellones y remates visuales con mantenimiento y rehabilitación n	156	109	0	0.00		Dirección de Sanidad Municipal

Ejercicio	Periodo	Eje del PMD	Nombre del Programa derivado del Plan Municipal de Desarrollo	Objetivo de Programa	Nivel del indicador	Definición del indicador	Unidad de medida	Frecuencia de medición	Indicador	Método de cálculo	Línea base	Metas programadas	Avance de metas	% de avance		Área responsable de la información
2023	4to Trimestre	5 Pachuca con Infraestructura y Servicios de Calidad	Mantenimiento y rehabilitación de áreas verdes, parques y jardines	Implementar nuevas estrategias que permitan conservar las áreas verdes y naturales de la ciudad, promoviendo la protección, recreación, reforestación, mantenimiento y preservación de parques, jardines, camellones, áreas comunes y espacios deportivos	Actividad	Limpieza y deshierbe de áreas verdes, parques, jardines y camellones de avenidas principales	Metros cuadrados de limpieza y deshierbe realizados	Mensual	Número total de metros cuadrados de limpieza y deshierbe realizados	$NTMCLDR = TMCLDR1 + TMCLDR2 + \dots TMCLDRn$ NTMCLDR= Suma de los metros cuadrados de limpieza y deshierbe realizados en el periodo que se reporta $TMCLDR1 =$ Número de metros cuadrados de limpieza y deshierbe 1 $TMCLDR2 =$ Número de metros cuadrados de limpieza y deshierbe 2 $TMCLDRn =$ Número de metros cuadrados de limpieza y deshierbe n	156	109	0	0.00		Dirección de Sanidad Municipal
2023	4to Trimestre	5 Pachuca con Infraestructura y Servicios de Calidad	Mantenimiento y rehabilitación de áreas verdes, parques y jardines	Implementar nuevas estrategias que permitan conservar las áreas verdes y naturales de la ciudad, promoviendo la protección, recreación, reforestación, mantenimiento y preservación de parques, jardines, camellones, áreas comunes y espacios deportivos	Actividad	Generar proyectos y programas para diseñar, rehabilitar y operar sistemas de riego	Parques, jardines, áreas verdes, camellones y remates visuales con mantenimiento y rehabilitación realizados	Mensual	Número total de parques, jardines, áreas verdes, camellones y remates visuales con mantenimiento y rehabilitación realizados	$NTPJAVCRVMRR = TPJAVCRVMRR1 + TPJAVCRVMRR2 + \dots TPJAVCRVMRRn$ NTPJAVCRVMRR= Suma de los parques, jardines, áreas verdes, camellones y remates visuales con mantenimiento y rehabilitación realizados en el periodo que se reporta $TPJAVCRVMRR1 =$ Parques, jardines, áreas verdes, camellones y remates visuales con mantenimiento y rehabilitación 1 $TPJAVCRVMRR2 =$ Parques, jardines, áreas verdes, camellones y remates visuales con mantenimiento y rehabilitación 2 $TPJAVCRVMRRn =$ Parques, jardines, áreas verdes, camellones y remates visuales con mantenimiento y rehabilitación n	156	109	0	0.00		Dirección de Sanidad Municipal
2023	4to Trimestre	5 Pachuca con Infraestructura y Servicios de Calidad	Mantenimiento y rehabilitación de áreas verdes, parques y jardines	Implementar nuevas estrategias que permitan conservar las áreas verdes y naturales de la ciudad, promoviendo la protección, recreación, reforestación, mantenimiento y preservación de parques, jardines, camellones, áreas comunes y espacios deportivos	Actividad	Promover el cuidado de juegos infantiles y mobiliario urbano	Juegos infantiles y mobiliario urbano reparado	Mensual	Número total de juegos infantiles y mobiliario urbano reparado	$NTJIMUR = TJIMUR1 + TJIMUR2 + \dots TJIMURn$ NTJIMUR= Suma de los juegos infantiles y mobiliario urbano reparado en el periodo que se reporta $TJIMUR1 =$ Juegos infantiles y mobiliario urbano reparado 1 $TJIMUR2 =$ Juegos infantiles y mobiliario urbano reparado 2 $TJIMURn =$ Juegos infantiles y mobiliario urbano reparado n	71	21	0	0.00		Dirección de Sanidad Municipal
2023	4to Trimestre	5 Pachuca con Infraestructura y Servicios de Calidad	Mantenimiento y rehabilitación de áreas verdes, parques y jardines	Implementar nuevas estrategias que permitan conservar las áreas verdes y naturales de la ciudad, promoviendo la protección, recreación, reforestación, mantenimiento y preservación de parques, jardines, camellones, áreas comunes y espacios deportivos	Actividad	Rehabilitación de parques, jardines para niñas, niños, adolescentes, personas con capacidades diferentes y población en general	Juegos adaptados y reparados	Mensual	Número total de juegos adaptados y reparados	$NTJAR = TJAR1 + TJAR2 + \dots TJARn$ NTJAR= Suma de los juegos adaptados y reparados en el periodo que se reporta $TJAR1 =$ juegos adaptados y reparados 1 $TJAR2 =$ juegos adaptados y reparados 2 $TJARn =$ juegos adaptados y reparados n $NJA = JA1 + JA2 + \dots JAn$	71	21	0	0.00		Dirección de Sanidad Municipal
2023	4to Trimestre	5 Pachuca con Infraestructura y Servicios de Calidad	Mantenimiento y rehabilitación de áreas verdes, parques y jardines	Implementar nuevas estrategias que permitan conservar las áreas verdes y naturales de la ciudad, promoviendo la protección, recreación, reforestación, mantenimiento y preservación de parques, jardines, camellones, áreas comunes y espacios deportivos	Actividad	Adaptación de juegos y mobiliario urbano en parques y jardines para niñas, niños, adolescentes, personas con capacidades especiales y población en general	Juegos adquiridos	Mensual	Número de juegos adquiridos	$NJA = JA1 + JA2 + \dots JAn$ NJA= Suma de los juegos adquiridos en el periodo que se reporta $JA1 =$ Juegos Adquiridos 1 $JA2 =$ Juegos Adquiridos 2 $JAn =$ Juegos Adquiridos n	71	21	0	0.00		Dirección de Sanidad Municipal
2023	4to Trimestre	5 Pachuca con Infraestructura y Servicios de Calidad	Mantenimiento y rehabilitación de áreas verdes, parques y jardines	Implementar nuevas estrategias que permitan conservar las áreas verdes y naturales de la ciudad, promoviendo la protección, recreación, reforestación, mantenimiento y preservación de parques, jardines, camellones, áreas comunes y espacios deportivos	Actividad	Instrumentar un programa de podas y derribos en vías públicas, plazas, parques, jardines y espacios deportivos	Poda y derribo de árboles efectuados	Mensual	Número total de poda y derribo de árboles efectuados	$NTPDAE = TPDAE1 + TPDAE2 + \dots TPDAEn$ NTPDAE= Suma de la poda y derribo de árboles efectuados en el periodo que se reporta $TPDAE1 =$ Poda y derribo de árboles efectuados 1 $TPDAE2 =$ Poda y derribo de árboles efectuados 2 $TPDAEn =$ Poda y derribo de árboles efectuados n	860	0	0	100.00		Dirección de Sanidad Municipal
2023	4to Trimestre	5 Pachuca con Infraestructura y Servicios de Calidad	Mantenimiento y rehabilitación de áreas verdes, parques y jardines	Implementar nuevas estrategias que permitan conservar las áreas verdes y naturales de la ciudad, promoviendo la protección, recreación, reforestación, mantenimiento y preservación de parques, jardines, camellones, áreas comunes y espacios deportivos	Actividad	Optimizar la maquinaria necesaria y equipo de protección para facilitar las actividades	Poda y derribo de árboles efectuados	Mensual	Número total de poda y derribo de árboles efectuados	$NTPDAE = TPDAE1 + TPDAE2 + \dots TPDAEn$ NTPDAE= Suma de la poda y derribo de árboles efectuados en el periodo que se reporta $TPDAE1 =$ Poda y derribo de árboles efectuados 1 $TPDAE2 =$ Poda y derribo de árboles efectuados 2 $TPDAEn =$ Poda y derribo de árboles efectuados n	860	0	0	100.00		Dirección de Sanidad Municipal
2023	4to Trimestre	5 Pachuca con Infraestructura y Servicios de Calidad	Mantenimiento y rehabilitación de áreas verdes, parques y jardines	Implementar nuevas estrategias que permitan conservar las áreas verdes y naturales de la ciudad, promoviendo la protección, recreación, reforestación, mantenimiento y preservación de parques, jardines, camellones, áreas comunes y espacios deportivos	Actividad	Crear un plan de manejo para la conservación y mantenimiento de ciclovías.	Metros cuadrados de limpieza y deshierbe en ciclovías realizados	Mensual	Número total de metros cuadrados de limpieza y deshierbe en ciclovías realizados.	$NTMCLDCR = TMCLDCR1 + TMCLDCR2 + \dots TMCLDCRn$ NTMCLDCR= Suma de los metros cuadrados de limpieza y deshierbe en ciclovías realizados en el periodo que se reporta $TMCLDCR1 =$ Metros metros cuadrados de limpieza y deshierbe en ciclovías realizados 1 $TMCLDCR2 =$ Metros metros cuadrados de limpieza y deshierbe en ciclovías realizados 2 $TMCLDCRn =$ Metros metros cuadrados de limpieza y deshierbe en ciclovías realizados n	89	16	0	0.00		Dirección de Sanidad Municipal
2023	4to Trimestre	5 Pachuca con Infraestructura y Servicios de Calidad	Mantenimiento y rehabilitación de áreas verdes, parques y jardines	Implementar nuevas estrategias que permitan conservar las áreas verdes y naturales de la ciudad, promoviendo la protección, recreación, reforestación, mantenimiento y preservación de parques, jardines, camellones, áreas comunes y espacios deportivos	Actividad	Gestionar la construcción, puesta en marcha y conservación de viveros municipales	Plantas y arbolado producidos	Mensual	Número de plantas y arbolado producidos	$NPAP = PAP1 + PAP2 + \dots PAPn$ NPAP= Suma de las plantas y arbolado producidos en el periodo que se reporta $PAP1 =$ Plantas y arbolado producidos 1 $PAP2 =$ Plantas y arbolado producidos 2 $PAPn =$ Plantas y arbolado producidos n	0	0	0	100.00		Dirección de Sanidad Municipal













Ejercicio	Periodo	Eje del PMD	Nombre del Programa derivado del Plan Municipal de Desarrollo	Objetivo de Programa	Nivel del indicador	Definición del indicador	Unidad de medida	Frecuencia de medición	Indicador	Método de cálculo	Línea base	Metas programadas	Avance de metas	% de avance		Área responsable de la información
2023	4to Trimestre	5 Pachuca con Infraestructura y Servicios de Calidad	Mantenimiento y rehabilitación de áreas verdes, parques y jardines	Implementar nuevas estrategias que permitan conservar las áreas verdes y naturales de la ciudad, promoviendo la protección, recreación, reforestación, mantenimiento y preservación de parques, jardines, camellones, áreas comunes y espacios deportivos	Actividad	Instrumentar el programa de reforestación en vías públicas parques, jardines y espacios deportivos	Reforestación de áreas verdes, parques y jardines realizados	Mensual	Número total de reforestación de áreas verdes, parques y jardines realizados	$NTRAVPJR = TRAVPJR1 + TRAVPJR2 + \dots + TRAVPJRn$ NTRAVPJR= Suma de la reforestación de áreas verdes, parques y jardines realizados en el periodo que se reporta TRAVPJR1= Reforestación de áreas verdes, parques y jardines realizados 1 TRAVPJR2= Reforestación de áreas verdes, parques y jardines realizados 2 TRAVPJRn= Reforestación de áreas verdes, parques y jardines realizados n	4151	1326	0	0.00		Dirección de Sanidad Municipal
2023	4to Trimestre	5 Pachuca con Infraestructura y Servicios de Calidad	Mantenimiento y rehabilitación de áreas verdes, parques y jardines	Implementar nuevas estrategias que permitan conservar las áreas verdes y naturales de la ciudad, promoviendo la protección, recreación, reforestación, mantenimiento y preservación de parques, jardines, camellones, áreas comunes y espacios deportivos	Actividad	Proyectar y diseñar la construcción de nuevos espacios recreativos, fomentando el sano desarrollo de las niñas, niños, adolescentes, personas con capacidades especiales y población en general	Reforestación de áreas verdes, parques y jardines realizados	Mensual	Número total de reforestación de áreas verdes, parques y jardines realizados	$NTRAVPJR = TRAVPJR1 + TRAVPJR2 + \dots + TRAVPJRn$ NTRAVPJR= Suma de la reforestación de áreas verdes, parques y jardines realizados en el periodo que se reporta TRAVPJR1= Reforestación de áreas verdes, parques y jardines realizados 1 TRAVPJR2= Reforestación de áreas verdes, parques y jardines realizados 2 TRAVPJRn= Reforestación de áreas verdes, parques y jardines realizados n	4145	1326	0	0.00		Dirección de Sanidad Municipal
2023	4to Trimestre	5 Pachuca con Infraestructura y Servicios de Calidad	Equipamiento y rehabilitación para la óptima operación del Panteón Municipal	Se pretende recuperar las fosas que se encuentran en estado de abandono para ponerlas de nueva cuenta a disposición de la ciudadanía; aunado a realizar la ampliación del panteón municipal y llevar a cabo la construcción de nichos y gavetas para la generación de nuevos espacios, con el objetivo de atender la demanda de servicios funerarios requeridos. De igual manera, se propone adquirir herramienta y equipo para realizar de manera adecuada los servicios de inhumación, exhumación, re inhumación, cremación e ingreso de cenizas, así como el equipo necesario para dar mantenimiento y mejorar la imagen de las instalaciones del panteón municipal	Fin	Contribuir a incrementar la cobertura en el servicio de panteones en el municipio de Pachuca de Soto	Espacios disponibles	Anual	Índice de espacios disponibles y ocupados para depósito de restos humanos	$IEDO = (ED / (ED + EO)) * 100$ IEDO= Índice de Espacios Disponibles y Ocupados ED= Espacios Disponibles EO= Espacios Ocupados	0	100%	99%	99.00		Dirección de Sanidad Municipal
2023	4to Trimestre	5 Pachuca con Infraestructura y Servicios de Calidad	Equipamiento y rehabilitación para la óptima operación del Panteón Municipal	Se pretende recuperar las fosas que se encuentran en estado de abandono para ponerlas de nueva cuenta a disposición de la ciudadanía; aunado a realizar la ampliación del panteón municipal y llevar a cabo la construcción de nichos y gavetas para la generación de nuevos espacios, con el objetivo de atender la demanda de servicios funerarios requeridos. De igual manera, se propone adquirir herramienta y equipo para realizar de manera adecuada los servicios de inhumación, exhumación, re inhumación, cremación e ingreso de cenizas, así como el equipo necesario para dar mantenimiento y mejorar la imagen de las instalaciones del panteón municipal	Propósito	La población del municipio de Pachuca de Soto cuenta con un panteón municipal que opera en óptimas condiciones	Número de Personas Satisfechas	Anual	Tasa de satisfacción de la ciudadanía	$TSC = (NPS / NTPE) * 100$ TSC= Tasa de Satisfacción de la Ciudadanía NPS= Número de Personas Satisfechas NTPE= Número Total de Personas Encuestadas	0	100%	99%	99.00		Dirección de Sanidad Municipal
2023	4to Trimestre	5 Pachuca con Infraestructura y Servicios de Calidad	Equipamiento y rehabilitación para la óptima operación del Panteón Municipal	Se pretende recuperar las fosas que se encuentran en estado de abandono para ponerlas de nueva cuenta a disposición de la ciudadanía; aunado a realizar la ampliación del panteón municipal y llevar a cabo la construcción de nichos y gavetas para la generación de nuevos espacios, con el objetivo de atender la demanda de servicios funerarios requeridos. De igual manera, se propone adquirir herramienta y equipo para realizar de manera adecuada los servicios de inhumación, exhumación, re inhumación, cremación e ingreso de cenizas, así como el equipo necesario para dar mantenimiento y mejorar la imagen de las instalaciones del panteón municipal	Componente	Condiciones adecuadas para realizar los servicios de inhumación requeridos	Servicio funerario	Trimestral	Porcentaje de servicios funerarios realizados	$PSFR = (NSFR / NSFP) * 100$ PSFR=Porcentaje de Servicios Funerarios Realizados NSFR= Número de Servicios Funerarios Realizados NSFP= Número de Servicios Funerarios Programados	1204	24.99%	25.58%	102.36		Dirección de Sanidad Municipal
2023	4to Trimestre	5 Pachuca con Infraestructura y Servicios de Calidad	Equipamiento y rehabilitación para la óptima operación del Panteón Municipal	Se pretende recuperar las fosas que se encuentran en estado de abandono para ponerlas de nueva cuenta a disposición de la ciudadanía; aunado a realizar la ampliación del panteón municipal y llevar a cabo la construcción de nichos y gavetas para la generación de nuevos espacios, con el objetivo de atender la demanda de servicios funerarios requeridos. De igual manera, se propone adquirir herramienta y equipo para realizar de manera adecuada los servicios de inhumación, exhumación, re inhumación, cremación e ingreso de cenizas, así como el equipo necesario para dar mantenimiento y mejorar la imagen de las instalaciones del panteón municipal	Componente	Adecuado nivel de equipamiento y mantenimiento	Servicio de mantenimiento	Trimestral	Porcentaje de servicios de mantenimiento realizados	$PSMR = (NSMR / NSMP) * 100$ PSMR=Porcentaje de Servicios de Mantenimiento Realizados NSMR= Número de Servicios de Mantenimiento Realizados NSMP= Número de Servicios de Mantenimiento Programados	300	24.99%	24.99%	100.00		Dirección de Sanidad Municipal
2023	4to Trimestre	5 Pachuca con Infraestructura y Servicios de Calidad	Equipamiento y rehabilitación para la óptima operación del Panteón Municipal	Se pretende recuperar las fosas que se encuentran en estado de abandono para ponerlas de nueva cuenta a disposición de la ciudadanía; aunado a realizar la ampliación del panteón municipal y llevar a cabo la construcción de nichos y gavetas para la generación de nuevos espacios, con el objetivo de atender la demanda de servicios funerarios requeridos. De igual manera, se propone adquirir herramienta y equipo para realizar de manera adecuada los servicios de inhumación, exhumación, re inhumación, cremación e ingreso de cenizas, así como el equipo necesario para dar mantenimiento y mejorar la imagen de las instalaciones del panteón municipal	Actividad	Construcción de nichos y gavetas para aumentar la capacidad del recinto	Nuevos espacios generados	Mensual	Número de nuevos espacios generados	$NNEG = NEG1 + NEG2 + \dots + NEGn$ NNEG= Número de Nuevos Espacios Generados NEG1 Nuevos Espacios Generados 1 NEG2 Nuevos Espacios Generados 2 NEGn Nuevos Espacios Generados n	201	0	0	100.00		Dirección de Sanidad Municipal


Ejercicio	Periodo	Eje del PMD	Nombre del Programa derivado del Plan Municipal de Desarrollo	Objetivo de Programa	Nivel del indicador	Definición del indicador	Unidad de medida	Frecuencia de medición	Indicador	Método de cálculo	Línea base	Metas programadas	Avance de metas	% de avance		Área responsable de la información
2023	4to Trimestre	5 Pachuca con Infraestructura y Servicios de Calidad	Equipamiento y rehabilitación para la óptima operación del Panteón Municipal	Se pretende recuperar las fosas que se encuentran en estado de abandono para ponerlas de nueva cuenta a disposición de la ciudadanía; aunado a realizar la ampliación del panteón municipal y llevar a cabo la construcción de nichos y gavetas para la generación de nuevos espacios, con el objetivo de atender la demanda de servicios funerarios requeridos. De igual manera, se propone adquirir herramienta y equipo para realizar de manera adecuada los servicios de inhumación, exhumación, re inhumación, cremación e ingreso de cenizas, así como el equipo necesario para dar mantenimiento y mejorar la imagen de las instalaciones del panteón municipal	Actividad	Gestionar el cambio de fosas de 7 años a perpetuidad	Fosas con cambio de temporalidad de 7 años a perpetuidad	Mensual	Número de fosas con cambio de temporalidad de 7 años a perpetuidad	$NFCT = FCT1 + FCT2 + \dots FCTn$ NFCT= Número de Fosas con Cambio de Temporalidad FCT1= Fosas con Cambio de Temporalidad 1 FCT2= Fosas con Cambio de Temporalidad 2 FCTn= Fosas con Cambio de Temporalidad n	201	0	0	100.00		Dirección de Sanidad Municipal
2023	4to Trimestre	5 Pachuca con Infraestructura y Servicios de Calidad	Equipamiento y rehabilitación para la óptima operación del Panteón Municipal	Se pretende recuperar las fosas que se encuentran en estado de abandono para ponerlas de nueva cuenta a disposición de la ciudadanía; aunado a realizar la ampliación del panteón municipal y llevar a cabo la construcción de nichos y gavetas para la generación de nuevos espacios, con el objetivo de atender la demanda de servicios funerarios requeridos. De igual manera, se propone adquirir herramienta y equipo para realizar de manera adecuada los servicios de inhumación, exhumación, re inhumación, cremación e ingreso de cenizas, así como el equipo necesario para dar mantenimiento y mejorar la imagen de las instalaciones del panteón municipal	Actividad	Regularización de fosas en estado de abandono en zona de perpetuidad	Fosas recuperadas en estado de abandono	Mensual	Número de fosas recuperadas en estado de abandono	$NFREA = FREA1 + FREA2 + \dots FREA n$ NFREA= Número de Fosas Recuperadas en Estado de Abandono FREA1= Fosas Recuperadas en Estado de Abandono 1 FREA2= Fosas Recuperadas en Estado de Abandono 2 FREA n Fosas Recuperadas en Estado de Abandono n	201	0	0	100.00		Dirección de Sanidad Municipal
2023	4to Trimestre	5 Pachuca con Infraestructura y Servicios de Calidad	Equipamiento y rehabilitación para la óptima operación del Panteón Municipal	Se pretende recuperar las fosas que se encuentran en estado de abandono para ponerlas de nueva cuenta a disposición de la ciudadanía; aunado a realizar la ampliación del panteón municipal y llevar a cabo la construcción de nichos y gavetas para la generación de nuevos espacios, con el objetivo de atender la demanda de servicios funerarios requeridos. De igual manera, se propone adquirir herramienta y equipo para realizar de manera adecuada los servicios de inhumación, exhumación, re inhumación, cremación e ingreso de cenizas, así como el equipo necesario para dar mantenimiento y mejorar la imagen de las instalaciones del panteón municipal	Actividad	Adquisición de herramienta necesaria para realizar los servicios de inhumación	Trabajadores con equipo necesario para servicios	Mensual	Número de trabajadores con equipo necesario para servicios	$NTENS = TENS1 + TENS2 + \dots TENS n$ NTENS= Número de Trabajadores con Equipo Necesario para Servicios TENS1= Trabajadores con Equipo Necesario para Servicios 1 TENS2= Trabajadores con Equipo Necesario para Servicios 2 TENS n Trabajadores con Equipo Necesario para Servicios	201	20	0	0.00		Dirección de Sanidad Municipal
2023	4to Trimestre	5 Pachuca con Infraestructura y Servicios de Calidad	Equipamiento y rehabilitación para la óptima operación del Panteón Municipal	Se pretende recuperar las fosas que se encuentran en estado de abandono para ponerlas de nueva cuenta a disposición de la ciudadanía; aunado a realizar la ampliación del panteón municipal y llevar a cabo la construcción de nichos y gavetas para la generación de nuevos espacios, con el objetivo de atender la demanda de servicios funerarios requeridos. De igual manera, se propone adquirir herramienta y equipo para realizar de manera adecuada los servicios de inhumación, exhumación, re inhumación, cremación e ingreso de cenizas, así como el equipo necesario para dar mantenimiento y mejorar la imagen de las instalaciones del panteón municipal	Actividad	Brindar información a la ciudadanía respecto a la documentación necesaria para los servicios de inhumación	Personas a la que se les brinda información sobre documentación necesaria	Mensual	Número de personas a la que se les brinda información sobre documentación necesaria	$NPBIDN = P BIDN1 + P BIDN2 + \dots P BIDN n$ NPBIDN= Número de Personas que se les Brinda Información sobre Documentación Necesaria P BIDN1= Personas a la que se les Brinda Información sobre Documentación Necesaria 1 P BIDN2= Personas a la que se les Brinda Información sobre Documentación Necesaria 2 P BIDN n Personas a la que se les Brinda Información sobre Documentación Necesaria n	201	75	75	100.00		Dirección de Sanidad Municipal
2023	4to Trimestre	5 Pachuca con Infraestructura y Servicios de Calidad	Equipamiento y rehabilitación para la óptima operación del Panteón Municipal	Se pretende recuperar las fosas que se encuentran en estado de abandono para ponerlas de nueva cuenta a disposición de la ciudadanía; aunado a realizar la ampliación del panteón municipal y llevar a cabo la construcción de nichos y gavetas para la generación de nuevos espacios, con el objetivo de atender la demanda de servicios funerarios requeridos. De igual manera, se propone adquirir herramienta y equipo para realizar de manera adecuada los servicios de inhumación, exhumación, re inhumación, cremación e ingreso de cenizas, así como el equipo necesario para dar mantenimiento y mejorar la imagen de las instalaciones del panteón municipal	Actividad	Elaboración de un estudio de factibilidad para la creación de nuevos espacios	Avance de estudio de factibilidad	Mensual	Porcentaje de avance de estudio de factibilidad	$PAEF = AEF / AEFP * 100$ PAEF= Porcentaje de avance de estudio de factibilidad AEF= Avance de estudio de factibilidad AEFP= Avance de estudio de factibilidad programado	201	30%	0%	0.00		Dirección de Sanidad Municipal
2023	4to Trimestre	5 Pachuca con Infraestructura y Servicios de Calidad	Equipamiento y rehabilitación para la óptima operación del Panteón Municipal	Se pretende recuperar las fosas que se encuentran en estado de abandono para ponerlas de nueva cuenta a disposición de la ciudadanía; aunado a realizar la ampliación del panteón municipal y llevar a cabo la construcción de nichos y gavetas para la generación de nuevos espacios, con el objetivo de atender la demanda de servicios funerarios requeridos. De igual manera, se propone adquirir herramienta y equipo para realizar de manera adecuada los servicios de inhumación, exhumación, re inhumación, cremación e ingreso de cenizas, así como el equipo necesario para dar mantenimiento y mejorar la imagen de las instalaciones del panteón municipal	Actividad	Adquisición de vehículo para traslado de losas	Losas trasladadas	Mensual	Número de losas trasladadas	$NLT = LT1 + LT2 + \dots LTn$ NLT Número de Losas Trasladas LT1= Losas Trasladas 1 LT2= Losas Trasladas 2 LTn Losas Trasladas n	60	60	195	325.00		Dirección de Sanidad Municipal

Ejercicio	Periodo	Eje del PMD	Nombre del Programa derivado del Plan Municipal de Desarrollo	Objetivo de Programa	Nivel del indicador	Definición del indicador	Unidad de medida	Frecuencia de medición	Indicador	Método de cálculo	Línea base	Metas programadas	Avance de metas	% de avance		Área responsable de la información
2023	4to Trimestre	5 Pachuca con Infraestructura y Servicios de Calidad	Equipamiento y rehabilitación para la óptima operación del Panteón Municipal	Se pretende recuperar las fosas que se encuentran en estado de abandono para ponerlas de nueva cuenta a disposición de la ciudadanía; aunado a realizar la ampliación del panteón municipal y llevar a cabo la construcción de nichos y gavetas para la generación de nuevos espacios, con el objetivo de atender la demanda de servicios funerarios requeridos. De igual manera, se propone adquirir herramienta y equipo para realizar de manera adecuada los servicios de inhumación, exhumación, re inhumación, cremación e ingreso de cenizas, así como el equipo necesario para dar mantenimiento y mejorar la imagen de las instalaciones del panteón municipal	Actividad	Compra de equipo necesario para realizar actividades de mantenimiento	Equipo adquirido	Mensual	Número de equipo adquirido	NEA= EA1 + EA2 + ... EAn NEA= Número de Equipos Adquiridos EA1= Equipos Adquiridos 1 EA2= Equipos Adquiridos 2 EAn Equipos Adquiridos n	60	50	150	300.00		Dirección de Sanidad Municipal
2023	4to Trimestre	5 Pachuca con Infraestructura y Servicios de Calidad	Equipamiento y rehabilitación para la óptima operación del Panteón Municipal	Se pretende recuperar las fosas que se encuentran en estado de abandono para ponerlas de nueva cuenta a disposición de la ciudadanía; aunado a realizar la ampliación del panteón municipal y llevar a cabo la construcción de nichos y gavetas para la generación de nuevos espacios, con el objetivo de atender la demanda de servicios funerarios requeridos. De igual manera, se propone adquirir herramienta y equipo para realizar de manera adecuada los servicios de inhumación, exhumación, re inhumación, cremación e ingreso de cenizas, así como el equipo necesario para dar mantenimiento y mejorar la imagen de las instalaciones del panteón municipal	Actividad	Rehabilitación de instalaciones deterioradas	Instalaciones rehabilitadas	Mensual	Número de instalaciones rehabilitadas	NIR= IR1 + IR2 ... IRn NIR Número de Instalaciones Rehabilitadas IR1= Instalaciones Rehabilitadas 1 IR2= Instalaciones Rehabilitadas 2 IRn Instalaciones Rehabilitadas n	60	0	2	200.00		Dirección de Sanidad Municipal
2023	4to Trimestre	5 Pachuca con Infraestructura y Servicios de Calidad	Equipamiento y rehabilitación para la óptima operación del Panteón Municipal	Se pretende recuperar las fosas que se encuentran en estado de abandono para ponerlas de nueva cuenta a disposición de la ciudadanía; aunado a realizar la ampliación del panteón municipal y llevar a cabo la construcción de nichos y gavetas para la generación de nuevos espacios, con el objetivo de atender la demanda de servicios funerarios requeridos. De igual manera, se propone adquirir herramienta y equipo para realizar de manera adecuada los servicios de inhumación, exhumación, re inhumación, cremación e ingreso de cenizas, así como el equipo necesario para dar mantenimiento y mejorar la imagen de las instalaciones del panteón municipal	Actividad	Adquisición de equipo de cómputo	Equipo de cómputo adquirido	Mensual	Número de equipo de cómputo adquirido	NECA= ECA1 + ECA2 ... ECAn NECA= Número de Equipo de Cómputo Adquirido ECA1= Equipo de Cómputo Adquirido 1 ECA2= Equipo de Cómputo Adquirido 2 ECAn= Equipo de Cómputo Adquirido n	60	0	0	100.00		Dirección de Sanidad Municipal
2023	4to Trimestre	5 Pachuca con Infraestructura y Servicios de Calidad	Equipamiento y rehabilitación para la óptima operación del Panteón Municipal	Se pretende recuperar las fosas que se encuentran en estado de abandono para ponerlas de nueva cuenta a disposición de la ciudadanía; aunado a realizar la ampliación del panteón municipal y llevar a cabo la construcción de nichos y gavetas para la generación de nuevos espacios, con el objetivo de atender la demanda de servicios funerarios requeridos. De igual manera, se propone adquirir herramienta y equipo para realizar de manera adecuada los servicios de inhumación, exhumación, re inhumación, cremación e ingreso de cenizas, así como el equipo necesario para dar mantenimiento y mejorar la imagen de las instalaciones del panteón municipal	Actividad	Implementación de programa de rehabilitación de calles y avenidas	Calles y avenidas rehabilitadas	Mensual	Número de calles y avenidas rehabilitadas	NCAR= CAR1 + CAR2+ ... CARn NCAR= Número de calles y avenidas rehabilitadas CAR1= Calles y avenidas rehabilitadas 1 CAR2= Calles y avenidas rehabilitadas 2 CARn calles y avenidas rehabilitadas n	60	60	60	100.00		Dirección de Sanidad Municipal
2023	4to Trimestre	5 Pachuca con Infraestructura y Servicios de Calidad	Calidad, atención y de procesos y productos en el Rastro Municipal	Lograr con el objetivo del rastro ante autoridades sanitarias para brindar un servicio de inocuidad en carnicos para el consumo humano y obtener carne de calidad y mayor vida	Fin	Verificar la documentación que acredite la procedencia de los animales en pie	Encuestas	Anual	Índice de satisfacción de la ciudadanía	ISCR=(ES/ET)*100 ISCR= Índice de Satisfacción de la Ciudadanía ES= Encuestas Satisfactorias ET= Encuestas Totales	0	100%	0%	0.00		Dirección de Sanidad Municipal
2023	4to Trimestre	5 Pachuca con Infraestructura y Servicios de Calidad	Calidad, atención y de procesos y productos en el Rastro Municipal	Lograr con el objetivo del rastro ante autoridades sanitarias para brindar un servicio de inocuidad en carnicos para el consumo humano y obtener carne de calidad y mayor vida	Propósito	Obtener los permisos ambientales y sanitarios para la adecuada operación del Rastro Municipal	Disposiciones sanitarias y ambientales	Anual	Tasa de avance de las disposiciones sanitarias y ambientales aplicadas	TADS=(NDA/NTD)*100 TADS= Tasa de Avance de las Disposiciones Sanitarias y Ambientales Aplicadas NDA= Número de Disposiciones Aplicadas NTD= Número Total de Disposiciones) * 100	0	100%	0%	0.00		Dirección de Sanidad Municipal
2023	4to Trimestre	5 Pachuca con Infraestructura y Servicios de Calidad	Calidad, atención y de procesos y productos en el Rastro Municipal	Lograr con el objetivo del rastro ante autoridades sanitarias para brindar un servicio de inocuidad en carnicos para el consumo humano y obtener carne de calidad y mayor vida	Componente	Vigilar el cumplimiento de las disposiciones normativas ambientales y sanitarias en la operatividad del Rastro	Aprobación de trámites	Trimestral	Porcentaje de inspecciones administrativas realizadas a las disposiciones normativas ambientales y sanitarias aplicables al Rastro.	PNTP=(NTPA/NTPPA)*100 PTP = Porcentaje de número de trámites y permisos NTPA = Numero de trámites y permisos aprobados NTPPA = Número de trámites y permisos programados aprobados	25%	22.85%	0%	0.00		Dirección de Sanidad Municipal
2023	4to Trimestre	5 Pachuca con Infraestructura y Servicios de Calidad	Calidad, atención y de procesos y productos en el Rastro Municipal	Lograr con el objetivo del rastro ante autoridades sanitarias para brindar un servicio de inocuidad en carnicos para el consumo humano y obtener carne de calidad y mayor vida	Componente	Inspección y verificación de la procedencia de productos cárnicos que se introducen al municipio de Pachuca en las más de 180 camiocerías existentes	Inspecciones realizadas en cabezas de ganado	Trimestral	Porcentaje de inspecciones y verificaciones realizadas a los productos cárnicos.	PIR=(NIR/NIPCG)*100 PIR = Porcentaje de inspecciones realizadas NIR = Número de inspecciones realizadas NIPCG = Número de inspecciones programadas en cabezas de ganado	0%	24.77%	0%	0.00		Dirección de Sanidad Municipal
2023	4to Trimestre	5 Pachuca con Infraestructura y Servicios de Calidad	Calidad, atención y de procesos y productos en el Rastro Municipal	Lograr con el objetivo del rastro ante autoridades sanitarias para brindar un servicio de inocuidad en carnicos para el consumo humano y obtener carne de calidad y mayor vida	Actividad	Cumplir con los límites permisibles en el tratamiento de las aguas residuales para su aprovechamiento, conforme a la normatividad vigente en la materia	Disposiciones normativas ambientales y sanitarias aplicables	Mensual	Número de disposiciones normativas ambientales y sanitarias aplicables	NDNASA= DNASA1 + DNASA2 + ... DNASAn NDNASA= Número de Disposiciones Normativas Ambientales y Sanitarias Aplicables DNASA1= Disposiciones normativas ambientales y sanitarias aplicables 1 DNASA2= Disposiciones normativas ambientales y sanitarias aplicables 2 DNASAn Disposiciones Normativas Ambientales y Sanitarias Aplicables n	2	0	0	100.00		Dirección de Sanidad Municipal













Ejercicio	Periodo	Eje del PMD	Nombre del Programa derivado del Plan Municipal de Desarrollo	Objetivo de Programa	Nivel del indicador	Definición del indicador	Unidad de medida	Frecuencia de medición	Indicador	Método de cálculo	Línea base	Metas programadas	Avance de metas	% de avance		Área responsable de la información
2023	4to Trimestre	5 Pachuca con Infraestructura y Servicios de Calidad	Calidad, atención y de procesos y productos en el Rastro Municipal	Lograr con el objetivo del rastro ante autoridades sanitarias para brindar un servicio de inocuidad en carnicos para el consumo humano y obtener carne de calidad y mayor vida	Actividad	Capacitación constante a los trabajadores al servicio del Rastro Municipal	Satisfacción de los trabajadores al servicio del Rastro	Mensual	Número de satisfacción de los trabajadores al servicio del Rastro	$NSTR = STR1 + STR2 + \dots + STRn$ NSTR= Número de Satisfacción de Trabajadores al Servicio al Rastro STR1= Satisfacción de los Trabajadores al Servicio del Rastro 1 STR2= Satisfacción de los Trabajadores al Servicio del Rastro 2 STRn Satisfacción de Trabajadores al Servicio al Rastro n	2	1	0	0.00		Dirección de Sanidad Municipal
2023	4to Trimestre	5 Pachuca con Infraestructura y Servicios de Calidad	Calidad, atención y de procesos y productos en el Rastro Municipal	Lograr con el objetivo del rastro ante autoridades sanitarias para brindar un servicio de inocuidad en carnicos para el consumo humano y obtener carne de calidad y mayor vida	Actividad	Gestionar el manejo de residuos animales, generados en la matanza de bovinos, porcinos y aves de corral, para su adecuada disposición	Establecimientos inspeccionados	Mensual	Número de establecimientos inspeccionados	$NEI = EI1 + EI2 + \dots + Ein$ NEI= Número de Establecimientos Inspeccionado EI1= Establecimientos inspeccionados 1 EI2= Establecimientos inspeccionados 2 Ein Establecimientos inspeccionado n	1	45	0	0.00		Dirección de Sanidad Municipal
2023	4to Trimestre	5 Pachuca con Infraestructura y Servicios de Calidad	Calidad, atención y de procesos y productos en el Rastro Municipal	Lograr con el objetivo del rastro ante autoridades sanitarias para brindar un servicio de inocuidad en carnicos para el consumo humano y obtener carne de calidad y mayor vida	Actividad	Gestionar la separación de residuos sólidos urbanos generados en establecimientos tipos y semifijos dedicados a la comercialización de ovinos	Establecimientos inspeccionados	Mensual	Número de establecimientos inspeccionados	$NEI = EI1 + EI2 + \dots + Ein$ NEI= Número de Establecimientos Inspeccionado EI1= Eestablecimientos inspeccionados 1 EI2= Eestablecimientos inspeccionados 2 Ein =Establecimientos Inspeccionado n	1	45	0	0.00		Dirección de Sanidad Municipal
2023	4to Trimestre	1 Pachuca Honesta, Cercana y Moderna	Regulación y Conducción de la Política Interior del Municipio	Generar mecanismos eficientes de comunicación entre la población y el gobierno municipal a fin de equilibrar la política interior del municipio y conseguir la convivencia armónica y paz social	Fin	Contribuir a eficientar la administración de los recursos humanos materiales y financieros mediante el control y fortalecimiento de los procesos operativos internos en busca de disminuir considerablemente el gasto operativo	Fortalecimiento de los procesos operativos	Anual	El índice de fortalecimiento de los procesos operativo	$IFPO = (CA/TT) * 100$ IFPO= Índice de Fortalecimiento de los Procesos Operativos CA= Canales activos TT= Total de canales	0	100.00%	100.00%	100.00		Secretaría Municipal
2023	4to Trimestre	1 Pachuca Honesta, Cercana y Moderna	Regulación y Conducción de la Política Interior del Municipio	Generar mecanismos eficientes de comunicación entre la población y el gobierno municipal a fin de equilibrar la política interior del municipio y conseguir la convivencia armónica y paz social	Propósito	La ciudadanía recibe atención oportuna de la política interna del municipio	Peticiones Atendidas	Anual	Tasa de peticiones atendidas	$TPA = (NPA/TT) * 100$ TPA= Tasa de Peticiones Atendidas NPA= Número de peticiones atendidas TT= Total de peticiones recibidas	0	100.00%	100.00%	100.00		Secretaría General Municipal
2023	4to Trimestre	1 Pachuca Honesta, Cercana y Moderna	Regulación y Conducción de la Política Interior del Municipio	Generar mecanismos eficientes de comunicación entre la población y el gobierno municipal a fin de equilibrar la política interior del municipio y conseguir la convivencia armónica y paz social	Componente	Gestiones sociales realizadas	Gestiones sociales realizadas	Trimestral	Porcentaje de gestiones sociales realizadas	$PGSR = (NGSR/NGSP) * 100$ PGSR=Porcentaje de Gestiones sociales Realizadas. NGSR=Número de Gestiones Sociales Realizadas. NGSP=Número de Gestiones Sociales Programadas.	7,130	1,600	1,741	108.81		Secretaría General Municipal
2023	4to Trimestre	1 Pachuca Honesta, Cercana y Moderna	Regulación y Conducción de la Política Interior del Municipio	Generar mecanismos eficientes de comunicación entre la población y el gobierno municipal a fin de equilibrar la política interior del municipio y conseguir la convivencia armónica y paz social	Componente	Audiencias atendidas	Audiencias Atendidas	Trimestral	Porcentaje de audiencias atendidas	$PAA = (NAA/NAP) * 100$ PAA=Porcentaje de Audiencias Atendidas. NAA=Número de Audiencias Atendidas. NAP=Número de Audiencias Programadas.	518	150	203	135.33		Secretaría General Municipal
2023	4to Trimestre	1 Pachuca Honesta, Cercana y Moderna	Regulación y Conducción de la Política Interior del Municipio	Generar mecanismos eficientes de comunicación entre la población y el gobierno municipal a fin de equilibrar la política interior del municipio y conseguir la convivencia armónica y paz social	Actividad	Realización de audiencias	Audiencias realizadas	Mensual	Número de audiencias realizadas	$NAR = AR1 + AR2 + \dots + ARn$ NAR= Número de Audiencias Realizadas durante el periodo que se informa AR1= Audiencias Realizadas 1 AR2= Audiencias Realizadas 2 ARn Audiencias Realizadas	1783	401	435	108.48		Secretaría General Municipal
2023	4to Trimestre	1 Pachuca Honesta, Cercana y Moderna	Regulación y Conducción de la Política Interior del Municipio	Generar mecanismos eficientes de comunicación entre la población y el gobierno municipal a fin de equilibrar la política interior del municipio y conseguir la convivencia armónica y paz social	Actividad	Elaboración de constancias	Constancias elaboradas	Mensual	Número de constancias elaboradas	$NCE = C1 + C2 + \dots + Cn$ NCE= Número de las Constancias elaboradas en el periodo que se informa C1= Constancias elaboradas 1 C2= Constancias elaboradas 2 Cn= Constancias n	1783	401	435	108.48		Secretaría General Municipal
2023	4to Trimestre	1 Pachuca Honesta, Cercana y Moderna	Regulación y Conducción de la Política Interior del Municipio	Generar mecanismos eficientes de comunicación entre la población y el gobierno municipal a fin de equilibrar la política interior del municipio y conseguir la convivencia armónica y paz social	Actividad	Aplicación de cédulas de vulnerabilidad	Cédulas de vulnerabilidad	Mensual	Número de cédulas aplicadas	$NCA = CA1 + CA2 + \dots + CAn$ NCA=Número de Cédulas Aplicadas en el periodo que se informa CA1= Cédulas Aplicadas 1 CA2= Cédulas Aplicadas 2 CAn Cédulas Aplicadas n	1783	401	435	108.48		Secretaría General Municipal
2023	4to Trimestre	1 Pachuca Honesta, Cercana y Moderna	Regulación y Conducción de la Política Interior del Municipio	Generar mecanismos eficientes de comunicación entre la población y el gobierno municipal a fin de equilibrar la política interior del municipio y conseguir la convivencia armónica y paz social	Actividad	Otorgamiento de apoyos en especie	Apoyos en especie otorgados	Mensual	Número de apoyos en especie otorgados	$NAEO = AE1 + AE2 + \dots + AEn$ NAEO=Número de Apoyos en Especie otorgados durante el periodo que se informa AE1= Apoyos en Especie 1 AE2= Apoyos en Especie 2 AEn= Apoyos en Especie n	1783	401	435	108.48		Secretaría General Municipal
2023	4to Trimestre	1 Pachuca Honesta, Cercana y Moderna	Regulación y Conducción de la Política Interior del Municipio	Generar mecanismos eficientes de comunicación entre la población y el gobierno municipal a fin de equilibrar la política interior del municipio y conseguir la convivencia armónica y paz social	Actividad	Atención de solicitudes	Solicitudes atendidas	Mensual	Número de solicitudes atendidas	$NSA = SA1 + SA2 + \dots + SAn$ NSA= Número de solicitudes atendidas en el periodo que se informa SA1= solicitudes atendidas 1 SA2= solicitudes atendidas 2 SAn solicitudes atendidas n	129.5	37.5	51	136.00		Secretaría General Municipal
2023	4to Trimestre	1 Pachuca Honesta, Cercana y Moderna	Regulación y Conducción de la Política Interior del Municipio	Generar mecanismos eficientes de comunicación entre la población y el gobierno municipal a fin de equilibrar la política interior del municipio y conseguir la convivencia armónica y paz social	Actividad	Programación de audiencias con perspectiva de género	Programaciones de audiencias con perspectiva de género	Mensual	Número de programaciones de audiencias con perspectiva de género realizadas	$NPAPG = PAPG1 + PAPG2 + \dots + PAPGn$ NPAPG=Número Total de programaciones de audiencias con perspectiva de género realizadas en el periodo que se reporta PAPG1= Programaciones de audiencias con perspectiva de género 1 PAPG2= Programaciones de audiencias con perspectiva de género 2 PAPGn programaciones de audiencias con perspectiva de género	129.5	37.5	51	136.00		Secretaría General Municipal












Indicadores 4° trimestre 2023











Ejercicio	Periodo	Eje del PMD	Nombre del Programa derivado del Plan Municipal de Desarrollo	Objetivo de Programa	Nivel del indicador	Definición del indicador	Unidad de medida	Frecuencia de medición	Indicador	Método de cálculo	Línea base	Metas programadas	Avance de metas	% de avance		Área responsable de la información
2023	4to Trimestre	1 Pachuca Honesta, Cercana y Moderna	Regulación y Conducción de la Política Interior del Municipio	Generar mecanismos eficientes de comunicación entre la población y el gobierno municipal a fin de equilibrar la política interior del municipio y conseguir la convivencia armónica y paz social	Actividad	Atención de audiencia	Programación de audiencias realizadas	Mensual	Número de programaciones de audiencias realizadas	$NPAn = PA1 + PA2 + \dots + PAn$ NPAR=Número Total de programaciones de audiencias realizadas durante el periodo que reporta $PA1 + PA2$ Suma de programaciones de audiencias PAn programaciones de audiencias	129.5	37.5	51	136.00		Secretaría General Municipal
2023	4to Trimestre	1 Pachuca Honesta, Cercana y Moderna	Regulación y Conducción de la Política Interior del Municipio	Generar mecanismos eficientes de comunicación entre la población y el gobierno municipal a fin de equilibrar la política interior del municipio y conseguir la convivencia armónica y paz social	Actividad	Atención a colonias, fraccionamientos y barrios	Atenciones realizadas	Mensual	Número de atenciones realizadas	$NAR = AR1 + AR2 + \dots + ARn$ NAR=Número Total de atenciones realizadas en el periodo que reporta AR1= Atenciones realizadas 1 AR2= Atenciones realizadas 2 ARn atenciones realizadas	129.5	37.5	51	136.00		Secretaría General Municipal
2023	4to Trimestre	1 Pachuca Honesta, Cercana y Moderna	Atención en Materia de Asesoría Legal	Otorgar asesorías jurídicas así como la emisión de documentos en el ejercicio de las facultades otorgadas, que den certeza jurídica y coadyuven en mejorar su calidad de vida	Fin	Brindar asesoría jurídica eficaz, eficiente y oportuna a las diferentes dependencias de la administración pública municipal, a través de un marco de defensa de los intereses del municipio y de respeto a los derechos de los ciudadanos	Asesorías Legales	Anual	Índice de asesorías legales brindadas.	$IAlB = NAlB / TSA * 100$ IAlB= Índice de Asesorías Legales Brindadas NAlB= Número de asesorías legales brindadas TSA= Total de solicitudes de asesoría	0	100.00%	100.00%	100.00		Dirección General Jurídica
2023	4to Trimestre	1 Pachuca Honesta, Cercana y Moderna	Atención en Materia de Asesoría Legal	Otorgar asesorías jurídicas así como la emisión de documentos en el ejercicio de las facultades otorgadas, que den certeza jurídica y coadyuven en mejorar su calidad de vida	Propósito	Emitir lineamientos, criterios y mecanismos para la atención de asuntos de carácter legal en el municipio	Documentos Supervisados	Anual	Tasa de documentos supervisados	$TDS = (NDS / TDPS) * 100$ TDS= Tasa de Documentos Supervisados NDS= Número de documentos supervisados TDPS= Total de documentos para supervisión	0	100.00%	100.00%	100.00		Dirección General Jurídica
2023	4to Trimestre	1 Pachuca Honesta, Cercana y Moderna	Atención en Materia de Asesoría Legal	Otorgar asesorías jurídicas así como la emisión de documentos en el ejercicio de las facultades otorgadas, que den certeza jurídica y coadyuven en mejorar su calidad de vida	Componente	Documentos oficiales, trámites y actuaciones de la Dirección General Jurídica realizados	Acciones realizadas	Trimestral	Porcentaje de acciones realizadas	$PARDGJ = (NARDGJ / NAPDGJ) * 100$ PARDGJ=Porcentaje de Acciones Realizadas de la Dirección General Jurídica NARDGJ= Número de Acciones Realizadas de la Dirección General Jurídica NAPDGJ= Número de Acciones Programadas de la Dirección General Jurídica	17.480	3.100	3.227	104.10		Dirección General Jurídica
2023	4to Trimestre	1 Pachuca Honesta, Cercana y Moderna	Atención en Materia de Asesoría Legal	Otorgar asesorías jurídicas así como la emisión de documentos en el ejercicio de las facultades otorgadas, que den certeza jurídica y coadyuven en mejorar su calidad de vida	Componente	Servicios de la Oficina Conciliadora otorgados	Servicios de la oficina conciliadora	Trimestral	Porcentaje de Servicios de la Oficina Conciliadora brindados	$PSOCB = (NSOCB / NSOCP) * 100$ PSOCB=Porcentaje de Servicios de la Oficina Conciliadora Brindados NSOCB= Número de Servicios de la Oficina Conciliadora Brindados NSOCP= Número de Servicios de la Oficina Conciliadora Programadas	5.970	975	1.833	188.00		Dirección General Jurídica
2023	4to Trimestre	1 Pachuca Honesta, Cercana y Moderna	Atención en Materia de Asesoría Legal	Otorgar asesorías jurídicas así como la emisión de documentos en el ejercicio de las facultades otorgadas, que den certeza jurídica y coadyuven en mejorar su calidad de vida	Actividad	Elaboración de certificaciones	Certificaciones elaboradas	Mensual	Número de certificaciones elaboradas	$NCE = CE1 + CE2 + \dots + CE_n$ NCE Número de certificaciones elaboradas CE1= Certificaciones elaboradas 1 CE2= Certificaciones elaboradas 2 CE_n= certificaciones elaboradas n	1.589	282	294	104.26		Dirección General Jurídica
2023	4to Trimestre	1 Pachuca Honesta, Cercana y Moderna	Atención en Materia de Asesoría Legal	Otorgar asesorías jurídicas así como la emisión de documentos en el ejercicio de las facultades otorgadas, que den certeza jurídica y coadyuven en mejorar su calidad de vida	Actividad	Realización de Informes de sentenciados	Procedimientos de sentenciados	Mensual	Número del procedimiento de sentenciados realizado	$NPSR = PS1 + PS2 + \dots + PS_n$ NPSR Número del procedimiento de sentenciados realizado PS1= Procedimientos de Sentenciados realizados 1 PS2= Procedimientos de Sentenciados realizados 2 PS_n Procedimientos de Sentenciados n	1.589	282	294	104.26		Dirección General Jurídica
2023	4to Trimestre	1 Pachuca Honesta, Cercana y Moderna	Atención en Materia de Asesoría Legal	Otorgar asesorías jurídicas así como la emisión de documentos en el ejercicio de las facultades otorgadas, que den certeza jurídica y coadyuven en mejorar su calidad de vida	Actividad	Revisión de protocolos notariales y expedientes de fraccionamientos	Protocolos notariales y expedientes de fraccionamientos	Mensual	Número de protocolos notariales y expedientes de fraccionamientos revisados	$NPNEF = PNEF1 + PNEF2 + \dots + PNEF_n$ NPNEF Número de protocolos notariales y expedientes de fraccionamientos revisados PNEF1= Protocolos Notariales y Expedientes de Fraccionamientos revisados 1 PNEF2= Protocolos Notariales y Expedientes de Fraccionamientos revisados 2 PNEF_n= Protocolos Notariales y Expedientes de Fraccionamientos n	1.589	282	294	104.26		Dirección General Jurídica
2023	4to Trimestre	1 Pachuca Honesta, Cercana y Moderna	Atención en Materia de Asesoría Legal	Otorgar asesorías jurídicas así como la emisión de documentos en el ejercicio de las facultades otorgadas, que den certeza jurídica y coadyuven en mejorar su calidad de vida	Actividad	Asesoría en diligencias del comité de obra y adquisiciones, respectivamente	Asesorías en diligencias del Comité de Obra y Adquisiciones	Mensual	Número de asesoría en diligencias del comité de obra y adquisiciones, realizados	$NADCOA = ADCOA1 + ADCOA2 + \dots + ADCOA_n$ NADCOA Número de asesoría en diligencias del comité de obra y adquisiciones, realizados ADCOA1= Asesorías en Diligencias del Comité de Obra y Adquisiciones realizadas durante el periodo que se reporta 1 ADCOA2= Asesorías en Diligencias del Comité de Obra y Adquisiciones realizadas durante el periodo que se reporta 2 ADCOA_n= Asesorías en Diligencias del Comité de Obra y Adquisiciones	1.589	282	294	104.26		Dirección General Jurídica
2023	4to Trimestre	1 Pachuca Honesta, Cercana y Moderna	Atención en Materia de Asesoría Legal	Otorgar asesorías jurídicas así como la emisión de documentos en el ejercicio de las facultades otorgadas, que den certeza jurídica y coadyuven en mejorar su calidad de vida	Actividad	Asistencia jurídica al Ayuntamiento	Asistencias Jurídicas al Ayuntamiento	Mensual	Número de Asistencia jurídica al Ayuntamiento (reglamentos) realizada	$NAJA = AJA1 + AJA2 + \dots + AJA_n$ NAJA Número de Asistencia jurídica al Ayuntamiento (reglamentos) realizada AJA1= Asistencias Jurídicas al Ayuntamiento realizadas 1 AJA2= Asistencias Jurídicas al Ayuntamiento realizadas 2 AJA_n= Asistencias Jurídicas al Ayuntamiento n	1.589	282	294	104.26		Dirección General Jurídica

Ejercicio	Periodo	Eje del PMD	Nombre del Programa derivado del Plan Municipal de Desarrollo	Objetivo de Programa	Nivel del indicador	Definición del indicador	Unidad de medida	Frecuencia de medición	Indicador	Método de cálculo	Línea base	Metas programadas	Avance de metas	% de avance		Área responsable de la información
2023	4to Trimestre	1 Pachuca Honesta, Cercana y Moderna	Atención en Materia de Asesoría Legal	Otorgar asesorías jurídicas así como la emisión de documentos en el ejercicio de las facultades otorgadas, que den certeza jurídica y coadyuven en mejorar su calidad de vida	Actividad	Asistencia jurídica a Secretarías y Presidencia Municipal	Asistencia Jurídica a Secretarías y Presidencia Municipal	Mensual	Número de Asistencia jurídica a Secretarías y Presidencia Municipal efectuadas	NAJSPM=AJSPM1 + AJSPM2 + ... AJSPMn NAJSPM= Número de Asistencia jurídica a Secretarías y Presidencia Municipal efectuadas AJSPM1= Asistencias Jurídicas a Secretarías y Presidencia Municipal efectuadas 1 AJSPM2= Asistencias Jurídicas a Secretarías y Presidencia Municipal efectuadas 2 AJSPMn= Asistencias Jurídicas a Secretarías y Presidencia Municipal n	1,589	282	294	104.26		Dirección General Jurídica
2023	4to Trimestre	1 Pachuca Honesta, Cercana y Moderna	Atención en Materia de Asesoría Legal	Otorgar asesorías jurídicas así como la emisión de documentos en el ejercicio de las facultades otorgadas, que den certeza jurídica y coadyuven en mejorar su calidad de vida	Actividad	Autorización de actos jurídicos y administrativos	Autorizaciones de actos jurídicos y administrativos	Mensual	Número de Autorización de actos jurídicos y administrativos revisados	NAAJA=AAAJA1 +AAAJA2 + ... AAJAn NAAJA= Número de Autorización de actos jurídicos y administrativos revisados AAAJA1= Autorizaciones de Actos Jurídicos y Administrativos revisados 1 AAAJA2= Autorizaciones de Actos Jurídicos y Administrativos revisados 2 AAJAn= Autorizaciones de Actos Jurídicos y Administrativos n	1,589	282	294	104.26		Dirección General Jurídica
2023	4to Trimestre	1 Pachuca Honesta, Cercana y Moderna	Atención en Materia de Asesoría Legal	Otorgar asesorías jurídicas así como la emisión de documentos en el ejercicio de las facultades otorgadas, que den certeza jurídica y coadyuven en mejorar su calidad de vida	Actividad	Revisión de proyectos	Proyectos revisados	Mensual	Número de proyectos revisados	NPR=PR1+PR2 + ... PRn NPR =Número de proyectos revisados PR1= Proyectos revisados 1 PR2=Proyectos revisados 2 PRn= Proyectos revisados n	1,589	282	294	104.26		Dirección General Jurídica
2023	4to Trimestre	1 Pachuca Honesta, Cercana y Moderna	Atención en Materia de Asesoría Legal	Otorgar asesorías jurídicas así como la emisión de documentos en el ejercicio de las facultades otorgadas, que den certeza jurídica y coadyuven en mejorar su calidad de vida	Actividad	Asistencia a sesiones y diligencias de la Comisión de Honor y Justicia.	Sesiones y Diligencias de la Comisión de Honor y Justicia	Mensual	Número de Sesiones y diligencias de la Comisión de Honor y Justicia realizadas	NSDCHJ=SDCHJ1 +SDCHJ2 + ... +SDCHJn NSDCHJ =Número de Sesiones y diligencias de la Comisión de Honor y Justicia realizadas SDCHJ1= Sesiones y Diligencias de la Comisión de Honor y Justicia 1 SDCHJ2 = Sesiones y Diligencias de la Comisión de Honor y Justicia 2 SDCHJn= Sesiones y Diligencias de la Comisión de Honor y Justicia n	1,589	282	294	104.26		Dirección General Jurídica
2023	4to Trimestre	1 Pachuca Honesta, Cercana y Moderna	Atención en Materia de Asesoría Legal	Otorgar asesorías jurídicas así como la emisión de documentos en el ejercicio de las facultades otorgadas, que den certeza jurídica y coadyuven en mejorar su calidad de vida	Actividad	Impartición de plática para promover los derechos humanos y equidad de género	Pláticas impartidas	Mensual	Número de pláticas impartidas	NPIDH=PPDEG1 + PPDHEG2 + ... +PPDEGn NPIDH Número de pláticas impartidas para promover los derechos humanos y equidad de género en el periodo que se reporta 1 PPDEG1= Pláticas impartidas para promover los derechos humanos y equidad de género en el periodo que se reporta 1 PPDHEG2 = Pláticas impartidas para promover los derechos humanos y equidad de género en el periodo que se reporta 2 PPDHEGn= Pláticas impartidas para promover los derechos humanos y equidad de género n	1,589	282	294	104.26		Dirección General Jurídica
2023	4to Trimestre	1 Pachuca Honesta, Cercana y Moderna	Atención en Materia de Asesoría Legal	Otorgar asesorías jurídicas así como la emisión de documentos en el ejercicio de las facultades otorgadas, que den certeza jurídica y coadyuven en mejorar su calidad de vida	Actividad	Impartición de plática para promover los derechos de niñas, niños y adolescentes	Pláticas impartidas	Mensual	Número de pláticas impartidas	NPIDNNA=PPDNN1 +PPDNN2 + ... +PPDNNn NPIDNNA =Número de pláticas impartidas para promover los derechos de niñas, niños y adolescentes en el periodo que se reporta 1 PPDNN1 =Pláticas impartidas para promover los derechos de niñas, niños y adolescentes en el periodo que se reporta 1 PPDNN2 =Pláticas impartidas para promover los derechos de niñas, niños y adolescentes en el periodo que se reporta 2 PPDNNn= Pláticas impartidas para promover los derechos de niñas, niños y adolescentes n	1,589	282	294	104.26		Dirección General Jurídica
2023	4to Trimestre	1 Pachuca Honesta, Cercana y Moderna	Atención en Materia de Asesoría Legal	Otorgar asesorías jurídicas así como la emisión de documentos en el ejercicio de las facultades otorgadas, que den certeza jurídica y coadyuven en mejorar su calidad de vida	Actividad	Generación de actas informativas a los ciudadanos	Actas informativas Generadas	Mensual	Número de actas informativas generadas	NAI=A11 +A12 + ... +A1n NAI=Número de actas informativas generadas A11=Actas Informativas generadas 1 A12=Actas Informativas generadas 2 A1n= Actas Informativas generadas n	1194	195	366	187.69		Dirección General Jurídica
2023	4to Trimestre	1 Pachuca Honesta, Cercana y Moderna	Atención en Materia de Asesoría Legal	Otorgar asesorías jurídicas así como la emisión de documentos en el ejercicio de las facultades otorgadas, que den certeza jurídica y coadyuven en mejorar su calidad de vida	Actividad	Elaboración de oficios de referencia para las dependencias.	Oficios de referencia Elaborados	Mensual	Número de oficios de referencia elaborados	NOR=OR1 + OR2 + ... +ORn NOR= Número de oficios de referencia elaborados OR1 = Oficios de Referencia 1 OR2 = Oficios de Referencia 2 ORn =Oficios de Referencia n	1194	195	366	187.69		Dirección General Jurídica
2023	4to Trimestre	1 Pachuca Honesta, Cercana y Moderna	Atención en Materia de Asesoría Legal	Otorgar asesorías jurídicas así como la emisión de documentos en el ejercicio de las facultades otorgadas, que den certeza jurídica y coadyuven en mejorar su calidad de vida	Actividad	Elaboración de constancias de conciliación a los ciudadanos	Constancias de conciliación elaboradas	Mensual	Número de constancias de conciliación elaboradas	NCC=CC1 +CC2 + ... +CCn NCC= Número de constancias de conciliación elaboradas CC1= Constancias de Conciliación 1 CC2=Constancias de Conciliación 2 CCn= Constancias de Conciliación n	1194	195	366	187.69		Dirección General Jurídica
2023	4to Trimestre	1 Pachuca Honesta, Cercana y Moderna	Atención en Materia de Asesoría Legal	Otorgar asesorías jurídicas así como la emisión de documentos en el ejercicio de las facultades otorgadas, que den certeza jurídica y coadyuven en mejorar su calidad de vida	Actividad	Elaboración de órdenes de protección a las mujeres	Órdenes de protección elaboradas	Mensual	Número de órdenes de protección elaboradas	NOPM=OPM1 + OPM2 + ... +OPMn NOPM= Número de órdenes de protección elaboradas OPM1= Órdenes de Protección a la Mujeres 1 OPM2= Órdenes de Protección a la Mujeres 2 OPMn = Órdenes de Protección a la Mujeres n	1194	195	366	187.69		Dirección General Jurídica

Ejercicio	Periodo	Eje del PMD	Nombre del Programa derivado del Plan Municipal de Desarrollo	Objetivo de Programa	Nivel del indicador	Definición del indicador	Unidad de medida	Frecuencia de medición	Indicador	Método de cálculo	Línea base	Metas programadas	Avance de metas	% de avance		Área responsable de la información
2023	4to Trimestre	1 Pachuca Honesta, Cercana y Moderna	Atención en Materia de Asesoría Legal	Otorgar asesorías jurídicas así como la emisión de documentos en el ejercicio de las facultades otorgadas, que den certeza jurídica y coadyuven en mejorar su calidad de vida	Actividad	Asesoramiento otorgado a los ciudadanos.	Asesorías brindadas	Mensual	Número de asesorías brindadas	$NA = A1 + A2 + \dots + An$ NA = Asesorías brindadas a los ciudadanos A1 = Asesorías brindadas a los ciudadanos 1 A2 = Asesorías brindadas a los ciudadanos 2 An = Asesorías brindadas a los ciudadanos n	1194	195	366	187.69		Dirección General Jurídica
2023	4to Trimestre	1 Pachuca Honesta, Cercana y Moderna	Atención de Asuntos de lo Contencioso	Dar atención a las demandas que se presenten en contra del Municipio de Pachuca, así como interponer aquellas que sean necesarias para salvaguardar los bienes e intereses del Municipio, por medio de procedimientos y prácticas adecuadas a cada situación	Fin	Brindar asesoría jurídica eficaz, eficiente y oportuna a las diferentes dependencias de la administración pública municipal, a través de un marco de defensa de los intereses del municipio y de respeto a los derechos de los ciudadanos	Resoluciones positivas	Anual	Índice de resoluciones positivas en asuntos de defensa de interés del municipio	$IRP = (NRP/TAD) * 100$ IRP = Índice de Resoluciones Positivas NRP = Número de resoluciones positivas TAD = Total de asuntos de defensa	0	100.00%	100.00%	100.00		Dirección de lo Contencioso
2023	4to Trimestre	1 Pachuca Honesta, Cercana y Moderna	Atención de Asuntos de lo Contencioso	Dar atención a las demandas que se presenten en contra del Municipio de Pachuca, así como interponer aquellas que sean necesarias para salvaguardar los bienes e intereses del Municipio, por medio de procedimientos y prácticas adecuadas a cada situación	Propósito	Defender los intereses y derechos de las diferentes dependencias de la administración pública municipal	Juicios Atendidos Oportunamente	Anual	Tasa de juicios atendidos oportunamente	$TJAO = (NJAO/TJA) * 100$ TJAO = Tasa de Juicios Atendidos Oportunamente NJAO = Número de juicios atendidos oportunamente TJA = Total de juicios atendidos	0	100.00%	100.00%	100.00		Dirección de lo Contencioso
2023	4to Trimestre	1 Pachuca Honesta, Cercana y Moderna	Atención de Asuntos de lo Contencioso	Dar atención a las demandas que se presenten en contra del Municipio de Pachuca, así como interponer aquellas que sean necesarias para salvaguardar los bienes e intereses del Municipio, por medio de procedimientos y prácticas adecuadas a cada situación	Componente	Acciones de defensa de los intereses y derechos del municipio y del H. Ayuntamiento otorgados.	Seguimiento oportuno	Trimestral	Porcentaje de seguimiento oportuno a los juicios	$PSOJR = (NSOJR/NSOJP) * 100$ PSOJR = Porcentaje de Seguimiento Oportuno a los Juicios Realizados NSOJR = Número de Seguimiento Oportuno a los Juicios Realizados NSOJP = Número Seguimiento Oportuno a los Juicios Programados	4,587	450	850	188.89		Dirección de lo Contencioso
2023	4to Trimestre	1 Pachuca Honesta, Cercana y Moderna	Atención de Asuntos de lo Contencioso	Dar atención a las demandas que se presenten en contra del Municipio de Pachuca, así como interponer aquellas que sean necesarias para salvaguardar los bienes e intereses del Municipio, por medio de procedimientos y prácticas adecuadas a cada situación	Componente	Asesorías jurídicas otorgadas.	Asesoría	Trimestral	Porcentaje de asesorías otorgadas	$PAJO = (NAJO/NAJP) * 100$ PAJO = Porcentaje de Asesorías Jurídicas Otorgadas NAJO = Número de Asesorías Jurídicas Otorgadas NAJP = Número de Asesorías Jurídicas Programadas	1,533	225	289	128.44		Dirección de lo Contencioso
2023	4to Trimestre	1 Pachuca Honesta, Cercana y Moderna	Atención de Asuntos de lo Contencioso	Dar atención a las demandas que se presenten en contra del Municipio de Pachuca, así como interponer aquellas que sean necesarias para salvaguardar los bienes e intereses del Municipio, por medio de procedimientos y prácticas adecuadas a cada situación	Actividad	Elaboración de proyectos de contestación y seguimiento a quejas de derechos humanos	Proyectos de contestación y seguimiento a quejas de derechos humanos	Mensual	Número elaboración de proyectos de contestación y seguimiento a quejas de derechos humanos	$NPCSQDH = PCSQDH1 + PCSQDH2 + \dots + PCSQDn$ NPCSQDH = Número elaboración de proyectos de contestación y seguimiento a quejas de derechos humanos PCSQDH1 = Proyectos de Contestación y Seguimiento a Quejas de Derechos Humanos 1 PCSQDH2 = Proyectos de Contestación y Seguimiento a Quejas de Derechos Humanos 2 PCSQDn = Proyectos de Contestación y Seguimiento a Quejas de Derechos Humanos n	573	56	106	189.29		Dirección de lo Contencioso
2023	4to Trimestre	1 Pachuca Honesta, Cercana y Moderna	Atención de Asuntos de lo Contencioso	Dar atención a las demandas que se presenten en contra del Municipio de Pachuca, así como interponer aquellas que sean necesarias para salvaguardar los bienes e intereses del Municipio, por medio de procedimientos y prácticas adecuadas a cada situación	Actividad	Elaboración de proyecto de alegatos	Proyectos de alegatos atendidos	Mensual	Número de proyectos de alegatos atendidos	$NPAA = PA1 + PA2 + \dots + PAn$ NPAA = Número de proyectos de alegatos atendidos PA1 = Proyectos de Alegatos atendidos 1 PA2 = Proyectos de Alegatos atendidos 2 PAn = Proyectos de Alegatos atendidos n	573	56	106	189.29		Dirección de lo Contencioso
2023	4to Trimestre	1 Pachuca Honesta, Cercana y Moderna	Atención de Asuntos de lo Contencioso	Dar atención a las demandas que se presenten en contra del Municipio de Pachuca, así como interponer aquellas que sean necesarias para salvaguardar los bienes e intereses del Municipio, por medio de procedimientos y prácticas adecuadas a cada situación	Actividad	Elaboración de Proyectos de demandas y contestaciones	Proyectos de contestación a demandas	Mensual	Numero de elaboración de proyectos de contestación y demandas	$NP CD = PCD1 + PCD2 + \dots + PCDn$ NP CD = Numero de elaboración de proyectos de contestación y demandas PCD1 = Proyectos de Contestación y Demandas 1 PCD2 = Proyectos de Contestación y Demandas 2 PCDn = Proyectos de Contestación y Demandas n	573	56	106	189.29		Dirección de lo Contencioso
2023	4to Trimestre	1 Pachuca Honesta, Cercana y Moderna	Atención de Asuntos de lo Contencioso	Dar atención a las demandas que se presenten en contra del Municipio de Pachuca, así como interponer aquellas que sean necesarias para salvaguardar los bienes e intereses del Municipio, por medio de procedimientos y prácticas adecuadas a cada situación	Actividad	Desahogo de diligencias en juicios y recursos	Diligencias atendidas	Mensual	Número de desahogo de diligencias atendidas	$NDDA = DDA1 + DDA2 + \dots + DDA n$ NDDA = Número de desahogo de diligencias atendidas DDA1 = Desahogos de Diligencias Atendidas 1 DDA2 = Desahogos de Diligencias Atendidas 2 DDA n = Desahogos de Diligencias Atendidas n	573	56	106	189.29		Dirección de lo Contencioso
2023	4to Trimestre	1 Pachuca Honesta, Cercana y Moderna	Atención de Asuntos de lo Contencioso	Dar atención a las demandas que se presenten en contra del Municipio de Pachuca, así como interponer aquellas que sean necesarias para salvaguardar los bienes e intereses del Municipio, por medio de procedimientos y prácticas adecuadas a cada situación	Actividad	Elaboración de proyectos de informes previos y justificados	Proyectos de informes previos y justificados	Mensual	Número de proyectos de informes previos y justificados	$NPJP = PJP1 + PJP2 + \dots + PJP n$ NPJP = Número de proyectos de informes previos y justificados PJP1 = Proyectos de Informes Previos y Justificados 1 PJP2 = Proyectos de Informes Previos y Justificados 2 PJP n = Proyectos de Informes Previos y Justificados n	573	56	106	189.29		Dirección de lo Contencioso
2023	4to Trimestre	1 Pachuca Honesta, Cercana y Moderna	Atención de Asuntos de lo Contencioso	Dar atención a las demandas que se presenten en contra del Municipio de Pachuca, así como interponer aquellas que sean necesarias para salvaguardar los bienes e intereses del Municipio, por medio de procedimientos y prácticas adecuadas a cada situación	Actividad	Seguimiento administrativo a oficios, requerimientos, contestaciones, etc	Seguimientos Administrativos	Mensual	Número de seguimientos	$NS = S1 + S2 + \dots + Sn$ NS = Número de seguimientos S1 = Seguimientos 1 S2 = Seguimientos 2 Sn = Seguimientos n	573	56	106	189.29		Dirección de lo Contencioso

Ejercicio	Periodo	Eje del PMD	Nombre del Programa derivado del Plan Municipal de Desarrollo	Objetivo de Programa	Nivel del indicador	Definición del indicador	Unidad de medida	Frecuencia de medición	Indicador	Método de cálculo	Línea base	Metas programadas	Avance de metas	% de avance		Área responsable de la información
2023	4to Trimestre	1 Pachuca Honesta, Cercana y Moderna	Atención de Asuntos de lo Contencioso	Dar atención a las demandas que se presenten en contra del Municipio de Pachuca, así como interponer aquellas que sean necesarias para salvaguardar los bienes e intereses del Municipio, por medio de procedimientos y prácticas adecuadas a cada situación	Actividad	Impartición de plática para promover los derechos humanos y equidad de género	Pláticas impartidas	Mensual	Número de pláticas impartidas	$NPIPDEHG = PIPDHEG1 + PIPDHEG2 + \dots + PIPDHEGn$ NPIPDEHG= Número de pláticas impartidas PIPDHEG1= Pláticas para promover los Derechos Humanos y Equidad de Género impartidas en el periodo que se reporta 1 PIPDHEG2= Pláticas para promover los Derechos Humanos y Equidad de Género impartidas en el periodo que se reporta 2 PIPDHEGn= Pláticas para promover los Derechos Humanos y Equidad de Género impartidas en el periodo que se reporta n	573	56	106	189.29		Dirección de lo Contencioso
2023	4to Trimestre	1 Pachuca Honesta, Cercana y Moderna	Atención de Asuntos de lo Contencioso	Dar atención a las demandas que se presenten en contra del Municipio de Pachuca, así como interponer aquellas que sean necesarias para salvaguardar los bienes e intereses del Municipio, por medio de procedimientos y prácticas adecuadas a cada situación	Actividad	Impartición de plática para promover los derechos de niñas, niños y adolescentes	Pláticas impartidas	Mensual	Número de pláticas impartidas	$NPPDNNA = PPDNNA1 + PPDNNA2 + \dots + PPDNNA n$ NPPDNNA= Número de pláticas impartidas PPDNNA1= Pláticas para Promover los Derechos de Niños, Niñas y Adolescentes 1 PPDNNA2= Pláticas para Promover los Derechos de Niños, Niñas y Adolescentes 2 PPDNNA n= Pláticas para Promover los Derechos de Niños, Niñas y Adolescentes n	573	56	106	189.29		Dirección de lo Contencioso
2023	4to Trimestre	1 Pachuca Honesta, Cercana y Moderna	Atención de Asuntos de lo Contencioso	Dar atención a las demandas que se presenten en contra del Municipio de Pachuca, así como interponer aquellas que sean necesarias para salvaguardar los bienes e intereses del Municipio, por medio de procedimientos y prácticas adecuadas a cada situación	Actividad	Revisión de contratos y convenios	Contratos y convenios revisados	Mensual	Número de contratos y convenios revisados	$NCCR = CCR1 + CCR2 + \dots + CCRn$ NCCR= Número de contratos y convenios revisados CCR1= Contratos y Convenios revisados 1 CCR2= Contratos y Convenios revisados 2 CCRn= Contratos y Convenios revisados n	767	113	145	128.32		Dirección de lo Contencioso
2023	4to Trimestre	1 Pachuca Honesta, Cercana y Moderna	Atención de Asuntos de lo Contencioso	Dar atención a las demandas que se presenten en contra del Municipio de Pachuca, así como interponer aquellas que sean necesarias para salvaguardar los bienes e intereses del Municipio, por medio de procedimientos y prácticas adecuadas a cada situación	Actividad	Asesoramiento jurídico a ciudadanos, dependencias y al H. Ayuntamiento	Asesoramientos Jurídicos	Mensual	Número de asesoramientos	$NA = A1 + A2 + \dots + An$ NA= Número de asesoramientos A1= Asesoramientos 1 A2= Asesoramientos 2 An= Asesoramientos n	767	113	145	128.32		Dirección de lo Contencioso
2023	4to Trimestre	1 Pachuca Honesta, Cercana y Moderna	Inscripción y Expedición de los Actos Jurídicos del Registro del estado Familiar	Incrementar la calidad y eficiencia en los trámites y servicios que en materia de inscripción se efectúan en relación a los actos del Estado Civil de las personas, brindando certeza jurídica	Fin	Contribuir a eficientar los procesos, trámites y servicios mediante la incorporación de políticas en el uso de tecnologías de la información y comunicación	Políticas Instrumentadas	Anual	Índice de políticas instrumentadas	$IPI = NOI / TPP * 100$ IPI= Índice de Políticas Instrumentadas NOI= Número de políticas instrumentadas TPP= Total de políticas planificadas	0	100.00%	100.00%	100.00		Oficialía del Registro del Estado Familiar
2023	4to Trimestre	1 Pachuca Honesta, Cercana y Moderna	Inscripción y Expedición de los Actos Jurídicos del Registro del estado Familiar	Incrementar la calidad y eficiencia en los trámites y servicios que en materia de inscripción se efectúan en relación a los actos del Estado Civil de las personas, brindando certeza jurídica	Propósito	La población pachuqueña recibe eficientes servicios de inscripción y expedición de sus actos jurídicos	Servicios de inscripción y expedición solicitados	Anual	Tasa de eficiencia en los servicios de inscripción y expedición	$TE = (NSIEC / TSS) * 100$ TE= Tasa de Eficiencia NSIEC= Número de servicios de inscripción y expedición completados en tiempo y forma TSS= Total de servicios solicitados	0	100.00%	100.00%	100.00		Oficialía del Registro del Estado Familiar
2023	4to Trimestre	1 Pachuca Honesta, Cercana y Moderna	Inscripción y Expedición de los Actos Jurídicos del Registro del estado Familiar	Incrementar la calidad y eficiencia en los trámites y servicios que en materia de inscripción se efectúan en relación a los actos del Estado Civil de las personas, brindando certeza jurídica	Componente	Servicios de Inscripción de actos jurídicos otorgados.	Inscripciones realizadas	Trimestral	Porcentaje de inscripciones realizadas	$PIR = (NIR / NIP) * 100$ PIR= Porcentaje de Inscripciones Realizadas NIR= Número de Inscripciones Realizadas NIP= Número de Inscripciones Programadas	7,596	1,540	1,790	116.23		Oficialía del Registro del Estado Familiar
2023	4to Trimestre	1 Pachuca Honesta, Cercana y Moderna	Inscripción y Expedición de los Actos Jurídicos del Registro del estado Familiar	Incrementar la calidad y eficiencia en los trámites y servicios que en materia de inscripción se efectúan en relación a los actos del Estado Civil de las personas, brindando certeza jurídica	Componente	Servicios de expedición de actos jurídicos proporcionados	Expediciones realizadas	Trimestral	Porcentaje de expediciones realizadas	$PER = (NER / NEP) * 100$ PER= Porcentaje de Expediciones Realizadas NER= Número de Expediciones Realizadas NEP= Número de Expediciones Programadas	39149	8,500	8,980	105.65		Oficialía del Registro del Estado Familiar
2023	4to Trimestre	1 Pachuca Honesta, Cercana y Moderna	Inscripción y Expedición de los Actos Jurídicos del Registro del estado Familiar	Incrementar la calidad y eficiencia en los trámites y servicios que en materia de inscripción se efectúan en relación a los actos del Estado Civil de las personas, brindando certeza jurídica	Componente	Servicios de Expedición de actos jurídicos proporcionados.	Servicios de Campañas realizadas	Trimestral	Porcentaje de servicios en campañas realizadas	$PSCR = (NSCR / NSCP) * 100$ PS CR= Porcentaje de Servicios de Campañas Realizadas NSCR= Número de Servicios de Campañas Realizadas NSCP= Número de Servicios de Campañas Programadas	0	0	0	100.00		Oficialía del Registro del Estado Familiar
2023	4to Trimestre	1 Pachuca Honesta, Cercana y Moderna	Inscripción y Expedición de los Actos Jurídicos del Registro del estado Familiar	Incrementar la calidad y eficiencia en los trámites y servicios que en materia de inscripción se efectúan en relación a los actos del Estado Civil de las personas, brindando certeza jurídica	Actividad	Atención de inscripción de nacimientos	Inscripciones de nacimientos realizados	Mensual	Número de inscripción de nacimientos realizados	$NINR = INR1 + INR2 + \dots + INRn$ NINR= Número de Inscripción de Nacimientos Realizados en el periodo que se reporta INR1= Inscripción de Nacimientos Realizados 1 INR2= Inscripción de Nacimientos Realizados 2 INRn= Inscripción de Nacimientos Realizados n	1,266	257	8	3.11		Oficialía del Registro del Estado Familiar
2023	4to Trimestre	1 Pachuca Honesta, Cercana y Moderna	Inscripción y Expedición de los Actos Jurídicos del Registro del estado Familiar	Incrementar la calidad y eficiencia en los trámites y servicios que en materia de inscripción se efectúan en relación a los actos del Estado Civil de las personas, brindando certeza jurídica	Actividad	Atención de inscripción de reconocimientos	Inscripciones de reconocimientos realizados	Mensual	Número de inscripción de reconocimientos realizados	$NIRR = IRR1 + IRR2 + \dots + IRRn$ NIRR= Número de Inscripción de Reconocimientos Realizados en el periodo que se reporta IRR1= Inscripción de Reconocimientos Realizados 1 IRR2= Inscripción de Reconocimientos Realizados 2 IRRn= Inscripción de Reconocimientos Realizados n	1,266	257	17	6.61		Oficialía del Registro del Estado Familiar













Ejercicio	Periodo	Eje del PMD	Nombre del Programa derivado del Plan Municipal de Desarrollo	Objetivo de Programa	Nivel del indicador	Definición del indicador	Unidad de medida	Frecuencia de medición	Indicador	Método de cálculo	Línea base	Metas programadas	Avance de metas	% de avance		Área responsable de la información
2023	4to Trimestre	1 Pachuca Honesta, Cercana y Moderna	Inscripción y Expedición de los Actos Jurídicos del Registro del estado Familiar	Incrementar la calidad y eficiencia en los trámites y servicios que en materia de inscripción se efectúan en relación a los actos del Estado Civil de las personas, brindando certeza jurídica	Actividad	Atención de inscripción de matrimonios	Inscripciones de matrimonios realizados	Mensual	Número de inscripción de matrimonios realizados	$NIMR = IMR1 + IMR2 + \dots + IMRn$ NIMR= Número de Inscripción de Matrimonios Realizados en el periodo que se reporta IMR1=Inscripción de Matrimonios Realizados1 IMR2=Inscripción de Matrimonios Realizados2 IMRn=Inscripción de Matrimonios Realizados n	1,266	257	113	43.97		Oficialía del Registro del Estado Familiar
2023	4to Trimestre	1 Pachuca Honesta, Cercana y Moderna	Inscripción y Expedición de los Actos Jurídicos del Registro del estado Familiar	Incrementar la calidad y eficiencia en los trámites y servicios que en materia de inscripción se efectúan en relación a los actos del Estado Civil de las personas, brindando certeza jurídica	Actividad	Atención de inscripción de sentencias	Inscripciones de sentencias realizadas	Mensual	Número de inscripción de sentencias realizadas	$NISR = ISR1 + ISR2 + \dots + ISRn$ NISR=Número de Inscripción de Sentencias Realizadas en el periodo que se reporta ISR1=Inscripción de Sentencias Realizadas1 ISR2=Inscripción de Sentencias Realizadas2 ISRn=Inscripción de Sentencias Realizadasn	1,266	257	119	46.30		Oficialía del Registro del Estado Familiar
2023	4to Trimestre	1 Pachuca Honesta, Cercana y Moderna	Inscripción y Expedición de los Actos Jurídicos del Registro del estado Familiar	Incrementar la calidad y eficiencia en los trámites y servicios que en materia de inscripción se efectúan en relación a los actos del Estado Civil de las personas, brindando certeza jurídica	Actividad	Atención de inscripción de defunciones	Inscripciones de defunciones realizadas	Mensual	Número de inscripción de defunciones realizadas	$NIDR = IDR1 + IDR2 + \dots + IDRn$ NIDR= Número de Inscripción de Defunciones Realizadas en el periodo que se reporta IDR1= Inscripción de Defunciones Realizadas1 IDR2=Inscripción de Defunciones Realizadas2 IDRn=Inscripción de Defunciones Realizadasn	1,266	257	1076	418.68		Oficialía del Registro del Estado Familiar
2023	4to Trimestre	1 Pachuca Honesta, Cercana y Moderna	Inscripción y Expedición de los Actos Jurídicos del Registro del estado Familiar	Incrementar la calidad y eficiencia en los trámites y servicios que en materia de inscripción se efectúan en relación a los actos del Estado Civil de las personas, brindando certeza jurídica	Actividad	Mantener activo el derecho de identidad, promoviendo que las niñas y niños cuenten con actas de nacimiento en tiempo y forma	Promociones realizadas	Mensual	Número de promociones realizadas	$NPR = PR1 + PR2 + \dots + PRn$ NPR=Número de Promociones Realizadas en el periodo que se reporta PR1= Promociones Realizadas1 PR2=Promociones Realizadas2 PRn=Promociones Realizadasn	1,266	257	457	177.82		Oficialía del Registro del Estado Familiar
2023	4to Trimestre	1 Pachuca Honesta, Cercana y Moderna	Inscripción y Expedición de los Actos Jurídicos del Registro del estado Familiar	Incrementar la calidad y eficiencia en los trámites y servicios que en materia de inscripción se efectúan en relación a los actos del Estado Civil de las personas, brindando certeza jurídica	Actividad	Atención de expedición de certificación de actos jurídicos	Expediciones de certificaciones realizadas	Mensual	Número de expedición de certificaciones realizadas	$NECR = ECR1 + ECR2 + \dots + ECRn$ NECR= Número de Expedición de Certificaciones Realizadas en el periodo que se reporta ECR1=Expedición de Certificaciones Realizadas1 ECR2=Expedición de Certificaciones Realizadas2 ECRn=Expedición de Certificaciones Realizadasn	19574.5	4250	8792	206.87		Oficialía del Registro del Estado Familiar
2023	4to Trimestre	1 Pachuca Honesta, Cercana y Moderna	Inscripción y Expedición de los Actos Jurídicos del Registro del estado Familiar	Incrementar la calidad y eficiencia en los trámites y servicios que en materia de inscripción se efectúan en relación a los actos del Estado Civil de las personas, brindando certeza jurídica	Actividad	Atención de expedición de búsquedas de actos jurídicos	Expediciones de búsquedas realizadas	Mensual	Número de expedición de búsquedas realizadas	$NEBR = EBR1 + EBR2 + \dots + EBRn$ NEBR= Número de Expedición de Búsquedas Realizadas en el periodo que se reporta EBR1=Expedición de Búsquedas Realizadas1 EBR2=Expedición de Búsquedas Realizadas2 EBRn=Expedición de Búsquedas Realizadasn	9787.25	4250	188	4.42		Oficialía del Registro del Estado Familiar
2023	4to Trimestre	1 Pachuca Honesta, Cercana y Moderna	Inscripción y Expedición de los Actos Jurídicos del Registro del estado Familiar	Incrementar la calidad y eficiencia en los trámites y servicios que en materia de inscripción se efectúan en relación a los actos del Estado Civil de las personas, brindando certeza jurídica	Actividad	Atención de inscripción de matrimonios en las campañas gratuitas	Servicios de matrimonios en campañas realizadas	Mensual	Número de servicios de matrimonios en campañas realizadas	$NSDMCR = SDMCR1 + SDMCR2 + \dots + SDMCRn$ NSDMCR= Número de Matrimonios en Campañas Realizadas en el periodo que se reporta SDMCR1=servicios de matrimonios en campañas realizadas1 SDMCR2=servicios de matrimonios en campañas realizadas2 SDMCRn=servicios de matrimonios en campañas realizadasn	0	0	0	100.00		Oficialía del Registro del Estado Familiar
2023	4to Trimestre	1 Pachuca Honesta, Cercana y Moderna	Fortalecimiento de la Gobernabilidad y el Tejido Social del Municipio	Mayor acercamiento a los diversos sectores de la sociedad civil y capacitación constante a los delegados municipales, referente a sus atribuciones como órgano de promoción y gestión social de la autoridad municipal, para realizar labores de vigilancia respecto a los asuntos de orden público, para prestar servicios de interés social a los vecinos en representación de la autoridad municipal y para realizar gestiones en beneficio comunitario a los habitantes de su jurisdicción	Fin	Contribuir a fortalecer los canales de comunicación entre el gobierno y la ciudadanía mediante ejercicios coordinados de participación democrática en los asuntos de interés público	Canales de Comunicación Generados	Anual	Índice de canales de comunicación generados	$ICCG = (NCCG/TCCO) * 100$ ICCG=Índice de canales de comunicación generados NCCG=Número de canales de comunicación generados TCCO= Total de canales de comunicación objetivo	0	100.00%	100.00%	100.00		Dirección de Desarrollo Político
2023	4to Trimestre	1 Pachuca Honesta, Cercana y Moderna	Fortalecimiento de la Gobernabilidad y el Tejido Social del Municipio	Mayor acercamiento a los diversos sectores de la sociedad civil y capacitación constante a los delegados municipales, referente a sus atribuciones como órgano de promoción y gestión social de la autoridad municipal, para realizar labores de vigilancia respecto a los asuntos de orden público, para prestar servicios de interés social a los vecinos en representación de la autoridad municipal y para realizar gestiones en beneficio comunitario a los habitantes de su jurisdicción	Propósito	Todos los sectores de la sociedad civil conocen de los mecanismos de gestión para su incorporación en los diversos programas y actividades relacionadas con los de servicios, obras y programas municipales	Acciones realizadas	Anual	Tasa de acciones realizadas	$TAR = (NAR/TAP) * 100$ TAR=Tasa de acciones realizadas NAR=Número de acciones realizadas TAP= Total de acciones planificadas	0	100.00%	100.00%	100.00		Dirección de Desarrollo Político
2023	4to Trimestre	1 Pachuca Honesta, Cercana y Moderna	Fortalecimiento de la Gobernabilidad y el Tejido Social del Municipio	Mayor acercamiento a los diversos sectores de la sociedad civil y capacitación constante a los delegados municipales, referente a sus atribuciones como órgano de promoción y gestión social de la autoridad municipal, para realizar labores de vigilancia respecto a los asuntos de orden público, para prestar servicios de interés social a los vecinos en representación de la autoridad municipal y para realizar gestiones en beneficio comunitario a los habitantes de su jurisdicción	Componente	Asesorías proporcionadas	Asesorías proporcionadas	Trimestral	Porcentaje de asesorías proporcionadas	$PAP = (NAP/NAP) * 100$ PAP=Porcentaje de Asesorías Proporcionadas. NAP= Número de Asesorías Proporcionadas. NAP= Número de Asesorías Programadas.	886	240	256	106.67		Dirección de Desarrollo Político

Ejercicio	Periodo	Eje del PMD	Nombre del Programa derivado del Plan Municipal de Desarrollo	Objetivo de Programa	Nivel del indicador	Definición del indicador	Unidad de medida	Frecuencia de medición	Indicador	Método de cálculo	Línea base	Metas programadas	Avance de metas	% de avance		Área responsable de la información
2023	4to Trimestre	1 Pachuca Honesta, Cercana y Moderna	Fortalecimiento de la Gobernabilidad y el Tejido Social del Municipio	Mayor acercamiento a los diversos sectores de la sociedad civil y capacitación constante a los delegados municipales, referente a sus atribuciones como órgano de promoción y gestión social de la autoridad municipal, para realizar labores de vigilancia respecto a los asuntos de orden público, para prestar servicios de interés social a los vecinos en representación de la autoridad municipal y para realizar gestiones en beneficio comunitario a los habitantes de su jurisdicción	Componente	Recorridos efectuados	Recorridos efectuados	Trimestral	Porcentaje de recorridos efectuados	$PRE=(NRE/NRP)*100$ PRE=Porcentaje de Recorridos Efectuados NRE= Número de Recorridos Efectuados. NRP= Número de Recorridos Programados.	115	36	48	133.33		Dirección de Desarrollo Político
2023	4to Trimestre	1 Pachuca Honesta, Cercana y Moderna	Fortalecimiento de la Gobernabilidad y el Tejido Social del Municipio	Mayor acercamiento a los diversos sectores de la sociedad civil y capacitación constante a los delegados municipales, referente a sus atribuciones como órgano de promoción y gestión social de la autoridad municipal, para realizar labores de vigilancia respecto a los asuntos de orden público, para prestar servicios de interés social a los vecinos en representación de la autoridad municipal y para realizar gestiones en beneficio comunitario a los habitantes de su jurisdicción	Componente	Registro y actualización de las organizaciones existentes en el Municipio	Registro y actualización de las organizaciones existentes en el Municipio	Trimestral	Porcentaje de actualización de las organizaciones existentes	$PAOE=(NAOE/NAOP)*100$ PAOE=Porcentaje de Actualización de las Organizaciones Existentes. NAOE= Número de Actualización de las Organizaciones Existentes. NAOP= Número Actualización de las Organizaciones Programadas.	12	3	3	100.00		Dirección de Desarrollo Político
2023	4to Trimestre	1 Pachuca Honesta, Cercana y Moderna	Fortalecimiento de la Gobernabilidad y el Tejido Social del Municipio	Mayor acercamiento a los diversos sectores de la sociedad civil y capacitación constante a los delegados municipales, referente a sus atribuciones como órgano de promoción y gestión social de la autoridad municipal, para realizar labores de vigilancia respecto a los asuntos de orden público, para prestar servicios de interés social a los vecinos en representación de la autoridad municipal y para realizar gestiones en beneficio comunitario a los habitantes de su jurisdicción	Componente	Mesas de distensión interinstitucionales realizadas	Mesas de distensión interinstitucionales realizadas	Trimestral	Porcentaje de mesas de distensión interinstitucionales realizadas	$PMDIR=(NMDIR/NMDIP)*100$ PMDIR=Porcentaje de Mesas de Distensión Interinstitucionales Realizadas. NMDIR= Número de Mesas de Distensión Interinstitucionales Realizadas. NMDIP= Número de Mesas de Distensión Interinstitucionales Programadas.	47	9	23	255.56		Dirección de Desarrollo Político
2023	4to Trimestre	1 Pachuca Honesta, Cercana y Moderna	Fortalecimiento de la Gobernabilidad y el Tejido Social del Municipio	Mayor acercamiento a los diversos sectores de la sociedad civil y capacitación constante a los delegados municipales, referente a sus atribuciones como órgano de promoción y gestión social de la autoridad municipal, para realizar labores de vigilancia respecto a los asuntos de orden público, para prestar servicios de interés social a los vecinos en representación de la autoridad municipal y para realizar gestiones en beneficio comunitario a los habitantes de su jurisdicción	Componente	Permisos de eventos en espacios públicos otorgados	Permisos de eventos en espacios públicos otorgados	Trimestral	Porcentaje de permisos para eventos en espacios públicos otorgados	$PPEEPO=(NPEEPO/NPEEPP)*100$ PPEEPO=Porcentaje de permisos para espacios públicos otorgados. NPEEPO=Número de permisos para espacios públicos otorgados. NPEEPP= Número de permisos para eventos en espacios públicos programados.	389	60	50	83.33		Dirección de Desarrollo Político
2023	4to Trimestre	1 Pachuca Honesta, Cercana y Moderna	Fortalecimiento de la Gobernabilidad y el Tejido Social del Municipio	Mayor acercamiento a los diversos sectores de la sociedad civil y capacitación constante a los delegados municipales, referente a sus atribuciones como órgano de promoción y gestión social de la autoridad municipal, para realizar labores de vigilancia respecto a los asuntos de orden público, para prestar servicios de interés social a los vecinos en representación de la autoridad municipal y para realizar gestiones en beneficio comunitario a los habitantes de su jurisdicción	Actividad	Atención y seguimiento a las solicitudes de gestión de la ciudadanía	Gestiones Realizadas	Mensual	Número de gestiones atendidas	$NGR=GR1+GR2+...GRn$ NGR=Número de Gestiones atendidas en el periodo que se reporta GR1=Gestiones realizadas1 GR2=Gestiones realizadas2 GRn=Gestiones realizadasn	886	240	256	106.67		Dirección de Desarrollo Político
2023	4to Trimestre	1 Pachuca Honesta, Cercana y Moderna	Fortalecimiento de la Gobernabilidad y el Tejido Social del Municipio	Mayor acercamiento a los diversos sectores de la sociedad civil y capacitación constante a los delegados municipales, referente a sus atribuciones como órgano de promoción y gestión social de la autoridad municipal, para realizar labores de vigilancia respecto a los asuntos de orden público, para prestar servicios de interés social a los vecinos en representación de la autoridad municipal y para realizar gestiones en beneficio comunitario a los habitantes de su jurisdicción	Actividad	Atención a las problemáticas sociales en los barrios, colonias, comunidades y/o fraccionamientos	Problemáticas atendidas	Mensual	Número de problemáticas atendidas	$NPA=PA1+PA2+...PA_n$ NPA=Número de las Problemáticas atendidas en el periodo que se reporta PA1=Problemáticas atendidas1 PA2=Problemáticas atendidas2 PAN=Problemáticas atendidasn	115	36	48	133.33		Dirección de Desarrollo Político
2023	4to Trimestre	1 Pachuca Honesta, Cercana y Moderna	Fortalecimiento de la Gobernabilidad y el Tejido Social del Municipio	Mayor acercamiento a los diversos sectores de la sociedad civil y capacitación constante a los delegados municipales, referente a sus atribuciones como órgano de promoción y gestión social de la autoridad municipal, para realizar labores de vigilancia respecto a los asuntos de orden público, para prestar servicios de interés social a los vecinos en representación de la autoridad municipal y para realizar gestiones en beneficio comunitario a los habitantes de su jurisdicción	Actividad	Registro y actualización de las organizaciones existentes en el Municipio	Actualizaciones de Organizaciones	Mensual	Número de actualización de las organizaciones existentes en el municipio	$NAOM=AOM1+AOM2+...AOMn$ NAOM=Suma de las Actualizaciones de las Organizaciones existentes en el Municipio realizadas en el periodo que se reporta AOM1=Actualizaciones de las Organizaciones existentes en el Municipio 1 AOM2=Actualizaciones de las Organizaciones existentes en el Municipio 2 AOMn=Actualizaciones de las Organizaciones existentes en el Municipio N	12	3	3	100.00		Dirección de Desarrollo Político
2023	4to Trimestre	1 Pachuca Honesta, Cercana y Moderna	Fortalecimiento de la Gobernabilidad y el Tejido Social del Municipio	Mayor acercamiento a los diversos sectores de la sociedad civil y capacitación constante a los delegados municipales, referente a sus atribuciones como órgano de promoción y gestión social de la autoridad municipal, para realizar labores de vigilancia respecto a los asuntos de orden público, para prestar servicios de interés social a los vecinos en representación de la autoridad municipal y para realizar gestiones en beneficio comunitario a los habitantes de su jurisdicción	Actividad	Realización de Mesas de distensión interinstitucionales	Mesas de distensión interinstitucionales realizadas	Mensual	Número de mesas de distensión interinstitucionales realizadas	$NMDI=MDI1+MDI2+...MDIn$ NMDI=Número de las Mesas de Distensión Interinstitucional realizadas en el periodo que se reporta MDI1=Mesas de Distensión Interinstitucional1 MDI2=Mesas de Distensión Interinstitucional2 MDIn=Mesas de Distensión Interinstitucionaln	47	9	23	255.56		Dirección de Desarrollo Político
2023	4to Trimestre	1 Pachuca Honesta, Cercana y Moderna	Fortalecimiento de la Gobernabilidad y el Tejido Social del Municipio	Mayor acercamiento a los diversos sectores de la sociedad civil y capacitación constante a los delegados municipales, referente a sus atribuciones como órgano de promoción y gestión social de la autoridad municipal, para realizar labores de vigilancia respecto a los asuntos de orden público, para prestar servicios de interés social a los vecinos en representación de la autoridad municipal y para realizar gestiones en beneficio comunitario a los habitantes de su jurisdicción	Actividad	Eventos públicos solicitados	Eventos público	Mensual	Número de eventos públicos solicitados	$NEP=EP1+EP2+...EPn$ NEP=Número de los Eventos Públicos realizados en el periodo que se reporta EP1=Eventos Públicos 1 EP2=Eventos Públicos 2 EPn=Eventos Públicos n	389	60	50	83.33		Dirección de Desarrollo Político















Ejercicio	Periodo	Eje del PMD	Nombre del Programa derivado del Plan Municipal de Desarrollo	Objetivo de Programa	Nivel del indicador	Definición del indicador	Unidad de medida	Frecuencia de medición	Indicador	Método de cálculo	Línea base	Metas programadas	Avance de metas	% de avance		Área responsable de la información
2023	4to Trimestre	1 Pachuca Honesta, Cercana y Moderna	Programa Municipal de Participación Social	Promover canales de comunicación con las y los delegados de los diferentes barrios, colonias, fraccionamientos y comunidades del Municipio para hacer la invitación a la población y se dirijan a las oficinas de Vinculación Ciudadana cuando deseen obtener un servicio y así conducir acciones para la atención y solución de las peticiones	Fin	Contribuir a fortalecer los canales de comunicación entre el gobierno y la ciudadanía mediante ejercicios coordinados de participación democrática en los asuntos de interés público	Canales de comunicación Generados	Anual	Índice de canales de comunicación generados	$ICC=(NCCG/TCCE)*100$ ICC=Índice de canales de comunicación generados NCCG=Número de canales de comunicación generados TCCE= Total de canales de comunicación existentes	0	100.00%	100.00%	100.00		Dirección de Vinculación Ciudadana
2023	4to Trimestre	1 Pachuca Honesta, Cercana y Moderna	Programa Municipal de Participación Social	Promover canales de comunicación con las y los delegados de los diferentes barrios, colonias, fraccionamientos y comunidades del Municipio para hacer la invitación a la población y se dirijan a las oficinas de Vinculación Ciudadana cuando deseen obtener un servicio y así conducir acciones para la atención y solución de las peticiones	Propósito	La ciudadanía obtiene la atención y seguimiento oportuno a sus peticiones	Vinculaciones Realizadas	Anual	Tasa de vinculaciones realizadas	$TVR=(NVR/NTIV)*100$ TVR=Tasa de Vinculaciones Realizadas NVR=Número de intenciones realizadas NTIV=Número total de intentos de vinculación	0	100.00%	100.00%	100.00		Dirección de Vinculación Ciudadana
2023	4to Trimestre	1 Pachuca Honesta, Cercana y Moderna	Programa Municipal de Participación Social	Promover canales de comunicación con las y los delegados de los diferentes barrios, colonias, fraccionamientos y comunidades del Municipio para hacer la invitación a la población y se dirijan a las oficinas de Vinculación Ciudadana cuando deseen obtener un servicio y así conducir acciones para la atención y solución de las peticiones	Componente	Audiencias Realizadas.	Audiencias realizadas	Trimestral	Porcentaje de audiencias realizadas	$PAR=(NAR/NAP)*100$ PAR=Porcentaje de Audiencias Realizadas. NAR= Número de Audiencias Realizadas. NAP= Número de Audiencias Programadas.	740	140	159	113.57		Dirección de Vinculación Ciudadana
2023	4to Trimestre	1 Pachuca Honesta, Cercana y Moderna	Programa Municipal de Participación Social	Promover canales de comunicación con las y los delegados de los diferentes barrios, colonias, fraccionamientos y comunidades del Municipio para hacer la invitación a la población y se dirijan a las oficinas de Vinculación Ciudadana cuando deseen obtener un servicio y así conducir acciones para la atención y solución de las peticiones	Componente	Gestión y vinculación de la ciudadanía a las diferentes Secretarías e Institutos de Presidencia Municipal.	Gestión y vinculación realizada	Trimestral	Porcentaje de gestión y vinculación realizada	$PGVR=(NGVR/NGVP)*100$ PGVR=Porcentaje de Gestión y Vinculación Realizada. NGVR= Número de Gestión y Vinculación Realizada. NGVP= Número de Gestión y Vinculación Programadas.	1282	220	258	117.27		Dirección de Vinculación Ciudadana
2023	4to Trimestre	1 Pachuca Honesta, Cercana y Moderna	Programa Municipal de Participación Social	Promover canales de comunicación con las y los delegados de los diferentes barrios, colonias, fraccionamientos y comunidades del Municipio para hacer la invitación a la población y se dirijan a las oficinas de Vinculación Ciudadana cuando deseen obtener un servicio y así conducir acciones para la atención y solución de las peticiones	Componente	Registro y actualización del padrón de Delegados y Consejos de Colaboración Municipales.	Registro Actualizado	Trimestral	Porcentaje del registro actualizado	$PRA=(NRA/NRP)*100$ PRA=Porcentaje de Registro Actualizado. NRA=Registro Actualizado. NRP=Registro Programado.	12	3	3	100.00		Dirección de Vinculación Ciudadana
2023	4to Trimestre	1 Pachuca Honesta, Cercana y Moderna	Programa Municipal de Participación Social	Promover canales de comunicación con las y los delegados de los diferentes barrios, colonias, fraccionamientos y comunidades del Municipio para hacer la invitación a la población y se dirijan a las oficinas de Vinculación Ciudadana cuando deseen obtener un servicio y así conducir acciones para la atención y solución de las peticiones	Actividad	Organización adecuada de Audiencias	Audiencias realizadas	Mensual	Número de audiencias realizadas	$NAR=AR1+AR2+...ARn$ NAR=Número de las Audiencias realizadas en el periodo que se reporta AR1=Audiencias realizadas1 AR2=Audiencias realizadas2 ARn=Audiencias realizadas n	740	140	159	113.57		Dirección de Vinculación Ciudadana
2023	4to Trimestre	1 Pachuca Honesta, Cercana y Moderna	Programa Municipal de Participación Social	Promover canales de comunicación con las y los delegados de los diferentes barrios, colonias, fraccionamientos y comunidades del Municipio para hacer la invitación a la población y se dirijan a las oficinas de Vinculación Ciudadana cuando deseen obtener un servicio y así conducir acciones para la atención y solución de las peticiones	Actividad	Comunicación estrecha con la ciudadanía	Gestión y Vinculación Realizada	Mensual	Número de gestión y vinculación realizada	$NGV=GV1+GV2+...GVn$ NGV=Número de las Gestiones y Vinculaciones realizadas en el periodo que se reporta GV1=Gestiones y Vinculaciones1 GV2=Gestiones y Vinculaciones2 GVn=Gestiones y Vinculacionesn	641	110	129	117.27		Dirección de Vinculación Ciudadana
2023	4to Trimestre	1 Pachuca Honesta, Cercana y Moderna	Programa Municipal de Participación Social	Promover canales de comunicación con las y los delegados de los diferentes barrios, colonias, fraccionamientos y comunidades del Municipio para hacer la invitación a la población y se dirijan a las oficinas de Vinculación Ciudadana cuando deseen obtener un servicio y así conducir acciones para la atención y solución de las peticiones	Actividad	Implementación de mecanismos de comunicación con los delegados de los fraccionamientos, colonias, barrios y comunidades con la finalidad de identificar y canalizar los casos en donde se atente a los derechos de las niñas, niños y adolescentes y generar una cultura de respeto y denuncia	Mecanismos de comunicación implementados	Mensual	Número de mecanismos de comunicación implementados	$NMC=MC1+MC2+...MCn$ NMC=Suma de los Mecanismos de Comunicación implementados en el periodo que se reporta MC1=Mecanismos de Comunicación1 MC2=Mecanismos de Comunicación2 MCn=Mecanismos de Comunicación n	641	110	129	117.27		Dirección de Vinculación Ciudadana
2023	4to Trimestre	1 Pachuca Honesta, Cercana y Moderna	Programa Municipal de Participación Social	Promover canales de comunicación con las y los delegados de los diferentes barrios, colonias, fraccionamientos y comunidades del Municipio para hacer la invitación a la población y se dirijan a las oficinas de Vinculación Ciudadana cuando deseen obtener un servicio y así conducir acciones para la atención y solución de las peticiones	Actividad	Registro y actualización del padrón de Delegados y Consejos de Colaboración Municipales.	Registros actualizados	Mensual	Número del registro actualizado	$NRA=RA1+RA2+...RAn$ NRA=Suma de los Registros actualizados en el periodo que se reporta RA1=Registros actualizados1 RA2=Registros actualizados2 RAn=Registros actualizados n	6	1.5	1.5	100.00		Dirección de Vinculación Ciudadana
2023	4to Trimestre	1 Pachuca Honesta, Cercana y Moderna	Programa Municipal de Participación Social	Promover canales de comunicación con las y los delegados de los diferentes barrios, colonias, fraccionamientos y comunidades del Municipio para hacer la invitación a la población y se dirijan a las oficinas de Vinculación Ciudadana cuando deseen obtener un servicio y así conducir acciones para la atención y solución de las peticiones	Actividad	Implementación de Consejos y Comités de Participación Infantil y Adolescente.	Consejos y Comités implementados	Mensual	Número de consejos y comités implementados	$NCCI=CCI1+CCI2+...CCIn$ NCCI=Suma de los Consejos y Comités implementados en el periodo que se reporta CCI1=Consejos y Comités implementados1 CCI2=Consejos y Comités implementados2 CCIn=Consejos y Comités implementados n	6	1.5	1.5	100.00		Dirección de Vinculación Ciudadana
2023	4to Trimestre	1 Pachuca Honesta, Cercana y Moderna	Regulación de Establecimientos Mercantiles	Realizar proceso eficientes de entrega de órdenes de visita, aviso de regulación ordinarios y especiales, así como oficinas de invitación para regular los establecimientos mercantiles del municipio de Pachuca de Soto	Fin	Combatir frontalmente los actos de corrupción y soborno mediante la implementación de mecanismos de control que permitan eficientar y transparentar los procesos donde se apliquen recursos públicos o se vean beneficiados intereses personales o de grupo	Mecanismos de control	Anual	Índice de mecanismos de control implementados	$IMCI=(NMC/NMC)*100$ Índice de Mecanismos de Control Implementados = (Número de mecanismos de control implementados / Número total de mecanismos de control) * 100	0	100.00%	100.00%	100.00		Dirección de Reglamentos y Espectáculos
2023	4to Trimestre	1 Pachuca Honesta, Cercana y Moderna	Regulación de Establecimientos Mercantiles	Realizar proceso eficientes de entrega de órdenes de visita, aviso de regulación ordinarios y especiales, así como oficinas de invitación para regular los establecimientos mercantiles del municipio de Pachuca de Soto	Propósito	Los establecimientos mercantiles del municipio se inspeccionan y regulan eficientemente	Establecimientos mercantiles	Anual	Tasa de establecimientos mercantiles inspeccionados	$TEMI=(NEMI/NTEM)*100$ TEMI=Tasa de Establecimientos Mercantiles Inspeccionados NEMI=Número de establecimientos mercantiles inspeccionados NTEM=Número total de establecimientos mercantiles	0	100.00%	100.00%	100.00		Dirección de Reglamentos y Espectáculos
2023	4to Trimestre	1 Pachuca Honesta, Cercana y Moderna	Regulación de Establecimientos Mercantiles	Realizar proceso eficientes de entrega de órdenes de visita, aviso de regulación ordinarios y especiales, así como oficinas de invitación para regular los establecimientos mercantiles del municipio de Pachuca de Soto	Componente	Avisos de regulación entregados	Avisos de regularización	Trimestral	Porcentaje de avisos de regularización entregados	$=NARE/NARPA*100$ PARE= Porcentaje de Avisos de Regularización Entregados. NARE= Número de Avisos de Regularización Entregados NARPA= Número de Avisos de Regularización Programados a Entregarse.	6,859	630	3,101	492.22		Dirección de Reglamentos y Espectáculos












Ejercicio	Periodo	Eje del PMD	Nombre del Programa derivado del Plan Municipal de Desarrollo	Objetivo de Programa	Nivel del indicador	Definición del indicador	Unidad de medida	Frecuencia de medición	Indicador	Método de cálculo	Línea base	Metas programadas	Avance de metas	% de avance		Área responsable de la información
2023	4to Trimestre	1 Pachuca Honesta, Cercana y Moderna	Regulación de Establecimientos Mercantiles	Realizar proceso eficientes de entrega de órdenes de visita, aviso de regulación ordinarios y especiales, así como oficinas de invitación para regular los establecimientos mercantiles del municipio de Pachuca de Soto	Componente	Operativos realizados	Operativos realizados	Trimestral	Porcentaje de operativos realizados	$R = \frac{(NOR + NOPR)}{100}$ POR=Porcentaje de Operativos Realizados NOR= Número de Operativos Realizados NOPR= Número de Operativos Programados a Realizarse	104	18	13	72.22		Dirección de Reglamentos y Espectáculos
2023	4to Trimestre	1 Pachuca Honesta, Cercana y Moderna	Regulación de Establecimientos Mercantiles	Realizar proceso eficientes de entrega de órdenes de visita, aviso de regulación ordinarios y especiales, así como oficinas de invitación para regular los establecimientos mercantiles del municipio de Pachuca de Soto	Actividad	Programación de entrega de avisos de regularización	Avisos de regularización programados	Mensual	Número de avisos de regularización programados	$NARP = ARP1 + ARP2 + \dots + ARPn$ NARP=Número de los Avisos de Regularización programados en el periodo que se reporta ARP1=Avisos de Regularización programados1 ARP2=Avisos de Regularización programados2 ARPn=Avisos de Regularización programados n	2286.33	210	1034	492.38		Dirección de Reglamentos y Espectáculos
2023	4to Trimestre	1 Pachuca Honesta, Cercana y Moderna	Regulación de Establecimientos Mercantiles	Realizar proceso eficientes de entrega de órdenes de visita, aviso de regulación ordinarios y especiales, así como oficinas de invitación para regular los establecimientos mercantiles del municipio de Pachuca de Soto	Actividad	Programación de entrega de oficinas de invitación	Oficios de invitación	Mensual	Número de oficinas de invitación programados	$NOIP = OIP1 + OIP2 + \dots + OIPn$ NOIP=Suma de los Oficios de Invitación programados en el periodo que se reporta OIP1=Oficios de Invitación programados1 OIP2=Oficios de Invitación programados2 OIPn=Oficios de Invitación programados n	2286.33	210	1034	492.38		Dirección de Reglamentos y Espectáculos
2023	4to Trimestre	1 Pachuca Honesta, Cercana y Moderna	Regulación de Establecimientos Mercantiles	Realizar proceso eficientes de entrega de órdenes de visita, aviso de regulación ordinarios y especiales, así como oficinas de invitación para regular los establecimientos mercantiles del municipio de Pachuca de Soto	Actividad	Programación de entrega de órdenes de visita	Órdenes de entrega	Mensual	Número de órdenes de entrega programados	$NOEP = OEP1 + OEP2 + \dots + OEPn$ NOEP=Número de las Órdenes de Entrega programados en el periodo que se reporta OEP1=Órdenes de Entrega programados1 OEP2=Órdenes de Entrega programados2 OEPn=Órdenes de Entrega programados n	2286.33	210	1034	492.38		Dirección de Reglamentos y Espectáculos
2023	4to Trimestre	1 Pachuca Honesta, Cercana y Moderna	Regulación de Establecimientos Mercantiles	Realizar proceso eficientes de entrega de órdenes de visita, aviso de regulación ordinarios y especiales, así como oficinas de invitación para regular los establecimientos mercantiles del municipio de Pachuca de Soto	Actividad	Programación de operativos en las colonias del municipio	Operativos programados	Mensual	Número de operativos programados	$NOP = OP1 + OP2 + \dots + OPn$ NOP=Número de los Operativos programados en el periodo que se reporta OP1=Operativos programados 1 OP2=Operativos programados 2 OPn=Operativos programados n	34.67	6	4.33	72.17		Dirección de Reglamentos y Espectáculos
2023	4to Trimestre	1 Pachuca Honesta, Cercana y Moderna	Regulación de Establecimientos Mercantiles	Realizar proceso eficientes de entrega de órdenes de visita, aviso de regulación ordinarios y especiales, así como oficinas de invitación para regular los establecimientos mercantiles del municipio de Pachuca de Soto	Actividad	Realización de supervisiones para detectar posible explotación laboral de niñas, niños y adolescentes.	Supervisiones de detección	Mensual	Número de supervisiones de detección realizadas	$NSDR = SDR1 + SDR2 + \dots + SDRn$ NSDR=Número de las Supervisiones de Detección realizadas en el periodo que se reporta SDR1= Supervisiones de Detección realizadas1 SDR2=Supervisiones de Detección realizadas2 SDRn=Supervisiones de Detección realizadas n	34.67	6	4.33	72.17		Dirección de Reglamentos y Espectáculos
2023	4to Trimestre	1 Pachuca Honesta, Cercana y Moderna	Regulación de Establecimientos Mercantiles	Realizar proceso eficientes de entrega de órdenes de visita, aviso de regulación ordinarios y especiales, así como oficinas de invitación para regular los establecimientos mercantiles del municipio de Pachuca de Soto	Actividad	Promoción de la perspectiva de género en los operativos.	Promociones realizadas	Mensual	Número de promociones realizadas	$NPR = PR1 + PR2 + \dots + PRn$ NPR=Número de las Promociones realizadas en el periodo que se reporta PR1= Promociones realizadas 1 PR2= Promociones realizadas 2 PRn= Promociones realizadas n	34.67	6	4.33	72.17		Dirección de Reglamentos y Espectáculos
2023	4to Trimestre	1 Pachuca Honesta, Cercana y Moderna	Gestión Integral de Riesgos y Servicios de Emergencia	La Población de Pachuca recibe de forma activa, coordinada, responsable y solidaria los servicios de emergencia y de protección civil con el objetivo de evitar o mitigar el impacto destructivo de los siniestros o desastres	Fin	Contribuir a Fortalecer los mecanismos de protección de las personas y su entorno ante la eventualidad de los riesgos naturales o antropogénicos, a través de estrategias de gestión de riesgos de desastres y el fomento de la resiliencia, auxilio y restablecimiento en la población	Mecanismos de protección	Anual	Índice de mecanismos de protección implementados	$IMPI = \frac{(NMP + INTMP)}{100}$ IMPI=Índice de Mecanismos de Protección Implementados NMP=Número de mecanismos de protección implementados INTMP= Número total de mecanismos de protección	0	100.00%	100.00%	100.00		Dirección de Protección Civil, Bomberos y Gestión Integral de Riesgos
2023	4to Trimestre	1 Pachuca Honesta, Cercana y Moderna	Gestión Integral de Riesgos y Servicios de Emergencia	La Población de Pachuca recibe de forma activa, coordinada, responsable y solidaria los servicios de emergencia y de protección civil con el objetivo de evitar o mitigar el impacto destructivo de los siniestros o desastres	Propósito	La Población de Pachuca recibe un sistema de atención oportuna de emergencias en materia de protección civil para salvaguardar su integridad cuando se encuentre en situación de riesgo o vulnerabilidad ante siniestros o desastres	Solicitudes de servicio	Anual	Tasa de servicios atendidos	$TSA = \frac{(NSA + NSS)}{100}$ TSA=Tasa de Servicios Atendidos NSA=Número de servicios atendidos NSS= Número total de solicitudes de servicio	0	100.00%	100.00%	100.00		Dirección de Protección Civil, Bomberos y Gestión Integral de Riesgos
2023	4to Trimestre	1 Pachuca Honesta, Cercana y Moderna	Gestión Integral de Riesgos y Servicios de Emergencia	La Población de Pachuca recibe de forma activa, coordinada, responsable y solidaria los servicios de emergencia y de protección civil con el objetivo de evitar o mitigar el impacto destructivo de los siniestros o desastres	Componente	Gestión Integral de Riesgos instrumentada	Solicitudes de gestión integral de riesgos	Trimestral	Porcentaje de solicitudes de la gestión integral de riesgos atendidas	$PSGIRA = \frac{(NSGIRA + NSGIRP)}{100}$ PSGIRA=Porcentaje de Solicitudes de la Gestión Integral de Riesgos Atendidas. NSGIRA= Número de Solicitudes de la Gestión Integral de Riesgos Atendidas. NSGIRP= Número de Solicitudes de la Gestión Integral de Riesgos Programadas.	1,888	830	1,409	169.76		Dirección de Protección Civil, Bomberos y Gestión Integral de Riesgos
2023	4to Trimestre	1 Pachuca Honesta, Cercana y Moderna	Gestión Integral de Riesgos y Servicios de Emergencia	La Población de Pachuca recibe de forma activa, coordinada, responsable y solidaria los servicios de emergencia y de protección civil con el objetivo de evitar o mitigar el impacto destructivo de los siniestros o desastres	Componente	Servicios de Emergencia otorgados	Servicios de Emergencias Atendidos	Trimestral	Porcentaje de servicios de emergencias atendidos	$PSEA = \frac{(NSE + NSEP)}{100}$ PSEA=Porcentaje de Servicios de Emergencias Atendidos. NSE= Número de Servicios de Emergencias Atendidos. NSEP= Número de Servicios de Emergencias Programados.	1,722.00	698	264	37.82		Dirección de Protección Civil, Bomberos y Gestión Integral de Riesgos








Indicadores 4° trimestre 2023









Ejercicio	Periodo	Eje del PMD	Nombre del Programa derivado del Plan Municipal de Desarrollo	Objetivo de Programa	Nivel del indicador	Definición del indicador	Unidad de medida	Frecuencia de medición	Indicador	Método de cálculo	Línea base	Metas programadas	Avance de metas	% de avance		Área responsable de la información
2023	4to Trimestre	1 Pachuca Honesta, Cercana y Moderna	Gestión Integral de Riesgos y Servicios de Emergencia	La Población de Pachuca recibe de forma activa, coordinada, responsable y solidaria los servicios de emergencia y de protección civil con el objetivo de evitar o mitigar el impacto destructivo de los siniestros o desastres	Componente	Avances en planes actualizados	Actualización del Plan de Contingencia Municipal	Trimestral	Porcentaje de avances de actualización del Plan de Contingencia Municipal realizado	$PAAPCMR = (NAAPCMR / NAAPCMP) * 100$ PAAPCMR=Porcentaje de Avances de Actualización del Plan de Contingencia Municipal Realizado NAAPCMR= Número de Avances de Actualización del Plan de Contingencia Municipal Realizado NAPP= Número de Avances de Actualización del Plan de Contingencia Municipal Programado	100%	24.99%	24.99%	100.00		Dirección de Protección Civil, Bomberos y Gestión Integral de Riesgos
2023	4to Trimestre	1 Pachuca Honesta, Cercana y Moderna	Gestión Integral de Riesgos y Servicios de Emergencia	La Población de Pachuca recibe de forma activa, coordinada, responsable y solidaria los servicios de emergencia y de protección civil con el objetivo de evitar o mitigar el impacto destructivo de los siniestros o desastres	Actividad	Impartición de cursos de capacitación	Asistentes a cursos	Mensual	Número de personas que asisten a los cursos	$NPAC = PAC1 + PAC2 + \dots + PACn$ NPAC=Número de las Personas que asistieron a cursos en el periodo que se reporta PAC1= Personas que asistieron a cursos1 PAC2= Personas que asistieron a cursos2 PACn= Personas que asistieron a cursosn	377.60	166	312	187.95		Dirección de Protección Civil, Bomberos y Gestión Integral de Riesgos
2023	4to Trimestre	1 Pachuca Honesta, Cercana y Moderna	Gestión Integral de Riesgos y Servicios de Emergencia	La Población de Pachuca recibe de forma activa, coordinada, responsable y solidaria los servicios de emergencia y de protección civil con el objetivo de evitar o mitigar el impacto destructivo de los siniestros o desastres	Actividad	Evaluación de simulacros	Simulacros evaluados	Mensual	Número de simulacros evaluados	$NSE = SE1 + SE2 + \dots + SEn$ NSE=Número de los Simulacros evaluados en el periodo que se reporta SE1= Simulacros evaluados1 SE2= Simulacros evaluados2 SEn= Simulacros evaluadosn	377.60	166	312	187.95		Dirección de Protección Civil, Bomberos y Gestión Integral de Riesgos
2023	4to Trimestre	1 Pachuca Honesta, Cercana y Moderna	Gestión Integral de Riesgos y Servicios de Emergencia	La Población de Pachuca recibe de forma activa, coordinada, responsable y solidaria los servicios de emergencia y de protección civil con el objetivo de evitar o mitigar el impacto destructivo de los siniestros o desastres	Actividad	Supervisión de medidas de seguridad	Supervisiones de medidas de seguridad	Mensual	Número de supervisiones de medidas de seguridad	$NSMS = SMS1 + SMS2 + \dots + SMSn$ NSMS=Número de las Supervisiones de Medidas de Seguridad realizadas en el periodo que se reporta SMS1=Supervisiones de Medidas de Seguridad1 SMS2=Supervisiones de Medidas de Seguridad2 SMSn=Supervisiones de Medidas de Seguridadn	377.60	166	312	187.95		Dirección de Protección Civil, Bomberos y Gestión Integral de Riesgos
2023	4to Trimestre	1 Pachuca Honesta, Cercana y Moderna	Gestión Integral de Riesgos y Servicios de Emergencia	La Población de Pachuca recibe de forma activa, coordinada, responsable y solidaria los servicios de emergencia y de protección civil con el objetivo de evitar o mitigar el impacto destructivo de los siniestros o desastres	Actividad	Aprobación de Programas Internos de Protección Civil	Aprobaciones de programas	Mensual	Número de aprobaciones de programas	$NAP = AP1 + AP2 + \dots + APn$ NAP=Número de las Aprobaciones de Programas realizadas en el periodo que se reporta AP1=Aprobaciones de Programas1 AP2=Aprobaciones de Programas2 APn=Aprobaciones de Programas n	377.60	166	312	187.95		Dirección de Protección Civil, Bomberos y Gestión Integral de Riesgos
2023	4to Trimestre	1 Pachuca Honesta, Cercana y Moderna	Gestión Integral de Riesgos y Servicios de Emergencia	La Población de Pachuca recibe de forma activa, coordinada, responsable y solidaria los servicios de emergencia y de protección civil con el objetivo de evitar o mitigar el impacto destructivo de los siniestros o desastres	Actividad	Eficiente impartición de pláticas que promuevan en la población infantil las acciones preventivas para acudir ante una contingencia	Pláticas impartidas	Mensual	Número de pláticas impartidas	$NPI = PI1 + PI2 + \dots + PIn$ NPI=Número de las Pláticas impartidas en el periodo que se reporta PI1=Pláticas impartidas 1 PI2=Pláticas impartidas 2 PIn=Pláticas impartidas n	377.60	166	312	187.95		Dirección de Protección Civil, Bomberos y Gestión Integral de Riesgos
2023	4to Trimestre	1 Pachuca Honesta, Cercana y Moderna	Gestión Integral de Riesgos y Servicios de Emergencia	La Población de Pachuca recibe de forma activa, coordinada, responsable y solidaria los servicios de emergencia y de protección civil con el objetivo de evitar o mitigar el impacto destructivo de los siniestros o desastres	Actividad	Atención de servicios contra incendios	Atenciones de servicio contra incendio	Mensual	Número de atenciones de servicio contra incendio	$NASCI = ASCI1 + ASCI2 + \dots + ASCIn$ NASCI=Número de las Atenciones de Servicio contra Incendio realizadas en el periodo que se reporta ASCI1=Atenciones de Servicio contra Incendio1 ASCI2=Atenciones de Servicio contra Incendio2 ASCIn=Atenciones de Servicio contra Incendio n	344.40	140	52	37.14		Dirección de Protección Civil, Bomberos y Gestión Integral de Riesgos
2023	4to Trimestre	1 Pachuca Honesta, Cercana y Moderna	Gestión Integral de Riesgos y Servicios de Emergencia	La Población de Pachuca recibe de forma activa, coordinada, responsable y solidaria los servicios de emergencia y de protección civil con el objetivo de evitar o mitigar el impacto destructivo de los siniestros o desastres	Actividad	Atención a servicios de ambulancia	Servicios de ambulancia atendidos	Mensual	Número de servicios de ambulancia atendidos	$NSAA = SAA1 + SAA2 + \dots + SAA n$ NSAA=Número de los Servicios de Ambulancia atendidos en el periodo que se reporta SAA1=Servicios de Ambulancia atendidos1 SAA2=Servicios de Ambulancia atendidos2 SAA n=Servicios de Ambulancia atendidos n	344.40	140	52	37.14		Dirección de Protección Civil, Bomberos y Gestión Integral de Riesgos
2023	4to Trimestre	1 Pachuca Honesta, Cercana y Moderna	Gestión Integral de Riesgos y Servicios de Emergencia	La Población de Pachuca recibe de forma activa, coordinada, responsable y solidaria los servicios de emergencia y de protección civil con el objetivo de evitar o mitigar el impacto destructivo de los siniestros o desastres	Actividad	Atención a reportes por enjambramientos y paneles	Reportes atendidos	Mensual	Número de reportes atendidos	$NRA = RA1 + RA2 + \dots + RAn$ NRA=Número de los Reportes atendidos en el periodo que se reporta RA1=Reportes atendidos1 RA2=Reportes atendidos2 RAn=Reportes atendidos n	344.40	140	52	37.14		Dirección de Protección Civil, Bomberos y Gestión Integral de Riesgos
2023	4to Trimestre	1 Pachuca Honesta, Cercana y Moderna	Gestión Integral de Riesgos y Servicios de Emergencia	La Población de Pachuca recibe de forma activa, coordinada, responsable y solidaria los servicios de emergencia y de protección civil con el objetivo de evitar o mitigar el impacto destructivo de los siniestros o desastres	Actividad	Atención a fugas de gas	Reportes atendidos	Mensual	Número de reportes atendidos	$NRA = RA1 + RA2 + \dots + RAn$ NRA=Número de los Reportes atendidos en el periodo que se reporta RA1=Reportes atendidos1 RA2=Reportes atendidos2 RAn=Reportes atendidos n	344.40	140	52	37.14		Dirección de Protección Civil, Bomberos y Gestión Integral de Riesgos
2023	4to Trimestre	1 Pachuca Honesta, Cercana y Moderna	Gestión Integral de Riesgos y Servicios de Emergencia	La Población de Pachuca recibe de forma activa, coordinada, responsable y solidaria los servicios de emergencia y de protección civil con el objetivo de evitar o mitigar el impacto destructivo de los siniestros o desastres	Actividad	Eficiente participación en las actividades para prevenir y salvaguardar los derechos de las niñas y niños en caso de emergencia o desastre en materia de protección civil, mediante la realización de simulacros	Actividades realizadas	Mensual	Número de actividades realizadas	$NAR = AR1 + AR2 + \dots + ARn$ NAR=Número de las Actividades realizadas en el periodo que se reporta AR1=Actividades realizadas1 AR2=Actividades realizadas2 ARn=Actividades realizadas n	344.40	140	52	37.14		Dirección de Protección Civil, Bomberos y Gestión Integral de Riesgos











Indicadores 4° trimestre 2023














Ejercicio	Periodo	Eje del PMD	Nombre del Programa derivado del Plan Municipal de Desarrollo	Objetivo de Programa	Nivel del indicador	Definición del indicador	Unidad de medida	Frecuencia de medición	Indicador	Método de cálculo	Línea base	Metas programadas	Avance de metas	% de avance		Área responsable de la información
2023	4to Trimestre	1 Pachuca Honesta, Cercana y Moderna	Gestión Integral de Riesgos y Servicios de Emergencia	La Población de Pachuca recibe de forma activa, coordinada, responsable y solidaria los servicios de emergencia y de protección civil con el objetivo de evitar o mitigar el impacto destructivo de lo siniestros o desastres	Actividad	Actualización del Plan Municipal de Contingencia	Actualizaciones al plan de contingencia Municipal	Mensual	Número de actualizaciones al plan de contingencias	$NAOC=AOC1+AOC2+...AOCn$ NAOC=Número de las Actualizaciones al Plan de Contingencias realizadas en el periodo que se reporta AOC1= Actualizaciones al Plan de Contingencias 1 AOC2= Actualizaciones al Plan de Contingencias 2 AOCn= Actualizaciones al Plan de Contingencias n $NSA=SA1+SA2+...SA n$	1	12.42%	12.51%	100.72		Dirección de Protección Civil, Bomberos y Gestión Integral de Riesgos
2023	4to Trimestre	1 Pachuca Honesta, Cercana y Moderna	Gestión Integral de Riesgos y Servicios de Emergencia	La Población de Pachuca recibe de forma activa, coordinada, responsable y solidaria los servicios de emergencia y de protección civil con el objetivo de evitar o mitigar el impacto destructivo de lo siniestros o desastres	Actividad	Consultas al Atlas Municipal de Riesgos	Solicitudes atendidas	Mensual	Número de solicitudes atendidas	$NSA=SA1+SA2+...SA n$ NSA=Número de las Solicitudes atendidas en el periodo que se reporta SA1=Solicitudes atendidas 1 SA2=Solicitudes atendidas 2 SA n=Solicitudes atendidas n	306	12.42%	120	96618.36		Dirección de Protección Civil, Bomberos y Gestión Integral de Riesgos
2023	4to Trimestre	1 Pachuca Honesta, Cercana y Moderna	Difusión de Información Institucional	Estrategia efectiva de comunicación para fortalecer la imagen del presidente y de las acciones de gobierno	Fin	Contribuir a fortalecer los canales de comunicación entre el gobierno y la ciudadanía mediante ejercicios coordinados de participación democrática en los asuntos de interés público	Impacto en Canales de Comunicación	Anual	Índice de impacto de comunicación entre el gobierno y la ciudadanía	$IICC=I= (ZCI) / NCC$ IICC=Índice de Impacto de los Canales de Comunicación (ZCI)=Sumatoria de los impactos de los canales de comunicación NCC=Número total de canales de comunicación	0	100.00%	100.00%	100.00		Dirección de Comunicación Social
2023	4to Trimestre	1 Pachuca Honesta, Cercana y Moderna	Difusión de Información Institucional	Estrategia efectiva de comunicación para fortalecer la imagen del presidente y de las acciones de gobierno	Propósito	Los habitantes y servidores públicos del municipio de Pachuca se informan de manera efectiva y eficiente través de los diversos canales de comunicación	Información brindada de Forma Efectiva	Anual	Tasa de información brindada de forma efectiva	$TIBE = (CIBE / CTIB) * 100$ TIBE =Tasa de Información Brindada de Forma Efectiva CIBE=Cantidad de información brindada de forma efectiva CTIB=Cantidad total de información brindada	0	100.00%	100.00%	100.00		Dirección de Comunicación Social
2023	4to Trimestre	1 Pachuca Honesta, Cercana y Moderna	Difusión de Información Institucional	Estrategia efectiva de comunicación para fortalecer la imagen del presidente y de las acciones de gobierno	Componente	Actos públicos y eventos oficiales de las secretarías cubiertos	Actos públicos cubiertos	Trimestral	Porcentaje de actos públicos cubiertos	$PAPC=(NAPC/NAPP)*100$ PAPC= Porcentaje de Actos públicos Cubiertos. NAPC= Número de Actos Públicos Cubiertos. NAPP= Número de Actos Públicos Programados.	421	105	152	144.76		Dirección de Comunicación Social
2023	4to Trimestre	1 Pachuca Honesta, Cercana y Moderna	Difusión de Información Institucional	Estrategia efectiva de comunicación para fortalecer la imagen del presidente y de las acciones de gobierno	Componente	Elaboración de boletines informativos	Boletines informativos enviados	Trimestral	Número de boletines informativos elaborados	$PBE=(NBE/NBEM)*100$ PBE= Porcentaje de Boletines Enviados. NBE= Número de Boletines Enviados. NBEM= Número de Boletines Estimados por Mes.	0	29	56	193.10		Dirección de Comunicación Social
2023	4to Trimestre	1 Pachuca Honesta, Cercana y Moderna	Difusión de Información Institucional	Estrategia efectiva de comunicación para fortalecer la imagen del presidente y de las acciones de gobierno	Componente	Elaboración de síntesis informativa	Síntesis Informativas	Trimestral	Porcentaje de síntesis informativas difundidas	$PSIE=(NSIE/NDA)*100$ PSIE:Porcentaje de Síntesis Informativas Elaboradas. NSIE: Número de Síntesis Informativas Elaboradas. NDA: Número de Días al Año.	363	91	91	100.00		Dirección de Comunicación Social
2023	4to Trimestre	1 Pachuca Honesta, Cercana y Moderna	Difusión de Información Institucional	Estrategia efectiva de comunicación para fortalecer la imagen del presidente y de las acciones de gobierno	Actividad	Suficiente información para difundir a la ciudadanía	Actos públicos cubiertos	Mensual	Número de actos públicos cubiertos	$NAPC=APC1 + APC2 + ... APCn$ NAPC=Número de los Actos Públicos cubiertos en el periodo que se reporta APC1=Actos Públicos cubiertos 1 APC2=Actos Públicos cubiertos 2 APCn=Actos Públicos cubiertos n	421	105	152	144.76		Dirección de Comunicación Social
2023	4to Trimestre	1 Pachuca Honesta, Cercana y Moderna	Difusión de Información Institucional	Estrategia efectiva de comunicación para fortalecer la imagen del presidente y de las acciones de gobierno	Actividad	La información llega con eficiencia a los medios de comunicación necesarios para su difusión	Emisión de boletines informativos	Mensual	Número de la emisión de boletines informativos	$NEBI=EB1 + EB2 + ... EB1n$ NEBI=Número de las Emisiones de los Boletines Informativos en el periodo que se reporta EB1=Emisiones de los Boletines Informativos 1 EB2=Emisiones de los Boletines Informativos 2 EB1n=Emisiones de los Boletines Informativos n	0	29	56	193.10		Dirección de Comunicación Social
2023	4to Trimestre	1 Pachuca Honesta, Cercana y Moderna	Difusión de Información Institucional	Estrategia efectiva de comunicación para fortalecer la imagen del presidente y de las acciones de gobierno	Actividad	Adecuada revisión y monitoreo de medios impresos	Monitoreo de medios impresos	Mensual	Número de monitoreo de medios impresos	$NMMI=MM1 + MM2 + ... MMIn$ NMMI=Número de Monitoreos de Medios impresos realizados en el periodo que se reporta MM1= Monitoreos de Medios Impresos MM2=Monitoreos de Medios Impresos 2 MMIn=Monitoreos de Medios Impresos n	181.5	46	46	100.00		Dirección de Comunicación Social
2023	4to Trimestre	1 Pachuca Honesta, Cercana y Moderna	Difusión de Información Institucional	Estrategia efectiva de comunicación para fortalecer la imagen del presidente y de las acciones de gobierno	Actividad	Adecuada revisión y monitoreo de medios digitales	Monitoreo de medios digitales	Mensual	Número de monitoreo de medios digitales	$NMMD=MMD1 + MMD2 + ... MMDn$ NMMD=Número de Monitoreos de Medios Digitales realizados en el periodo que se reporta MMD1= Monitoreos de Medios Digitales 1 MMD2=Monitoreos de Medios Digitales 2 MMDn=Monitoreos de Medios Digitales n	181.5	46	46	100.00		Dirección de Comunicación Social
2023	4to Trimestre	1 Pachuca Honesta, Cercana y Moderna	Coordinación de la Secretaría de la Tesorería Municipal	Implementación de un sistema contable armonizado, así como la implementación de un sistema para crear la ventana virtual que permita el acceso a un servidor del cual aloja la información y base de datos del padrón catastral	Fin	Consolidación de una eficiente administración de los recursos, así como la operatividad de las áreas de la Tesorería Municipal	Cumplimiento	Anual	Índice de cumplimiento para la administración de los recursos en la Tesorería	$IC = (RAC / TRA) * 100$ IC =Índice de cumplimiento RAC= Recursos administrados correctamente TRA= Total de recursos administrados	0	100%	100%	100.00		Secretaría de la Tesorería Municipal
2023	4to Trimestre	1 Pachuca Honesta, Cercana y Moderna	Coordinación de la Secretaría de la Tesorería Municipal	Implementación de un sistema contable armonizado, así como la implementación de un sistema para crear la ventana virtual que permita el acceso a un servidor del cual aloja la información y base de datos del padrón catastral	Propósito	Coordinación eficiente en los procesos que integran la armonización contable, actualización del padrón catastral, recaudación de impuestos, ministración de recursos y administración de los mismos en la Tesorería Municipal	Procesos realizados	Anual	Porcentaje de procesos realizados para la armonización contable, actualización del padrón catastral, recaudación de impuestos y ministración de recursos	$PPR = (NPR / TPP) * 100$ PPR= Porcentaje de procesos realizados NPR=Número de procesos realizados TPP=Total de procesos planificados * 100	0	100%	100%	100.00		Secretaría de la Tesorería Municipal

Ejercicio	Periodo	Eje del PMD	Nombre del Programa derivado del Plan Municipal de Desarrollo	Objetivo de Programa	Nivel del indicador	Definición del indicador	Unidad de medida	Frecuencia de medición	Indicador	Método de cálculo	Línea base	Metas programadas	Avance de metas	% de avance		Área responsable de la información
2023	4to Trimestre	1 Pachuca Honesta, Cercana y Moderna	Coordinación de la Secretaría de la Tesorería Municipal	Implementación de un sistema contable armonizado, así como la implementación de un sistema para crear la ventanilla virtual que permita el acceso a un servidor del cual aloja la información y base de datos del padrón catastral	Componente	Ministración de los recursos a las Dependencias e Institutos del Municipio	Ministración de los recursos	Trimestral	Porcentaje de cumplimiento en la ministración de recursos	PCMR=(NPROAOMR/NPPAOMR)*100 PCMR=Porcentaje de cumplimiento de en la ministración de los recursos. NPROAOMR= Número de Programas realizados por las Áreas Operativas para la ministración de los recursos. NPPAOMR= Número de Programas Programados Por las Áreas Operativas para la Ministración de los Recursos.	100%	24.99%	24.99%	100.00		Secretaría de la Tesorería Municipal
2023	4to Trimestre	1 Pachuca Honesta, Cercana y Moderna	Coordinación de la Secretaría de la Tesorería Municipal	Implementación de un sistema contable armonizado, así como la implementación de un sistema para crear la ventanilla virtual que permita el acceso a un servidor del cual aloja la información y base de datos del padrón catastral	Componente	Eficaz formulación de las acciones para la elaboración de una armonización contable	Acciones para la elaboración de una armonización contable	Trimestral	Porcentaje de cumplimiento en la elaboración de una armonización contable	PCEAC=(NPROAOC/NPPAOC)*100 PCEAC=Porcentaje de cumplimiento en la elaboración de una armonización contable. NPROAOC= Número de Programas realizados por las Áreas Operativas para la ministración de los recursos. NPPAOC= Número de Programas Programados Por las Áreas Operativas para la Ministración de los Recursos.	100%	24.99%	24.98%	99.96		Secretaría de la Tesorería Municipal
2023	4to Trimestre	1 Pachuca Honesta, Cercana y Moderna	Coordinación de la Secretaría de la Tesorería Municipal	Implementación de un sistema contable armonizado, así como la implementación de un sistema para crear la ventanilla virtual que permita el acceso a un servidor del cual aloja la información y base de datos del padrón catastral	Componente	Actualización del Padrón Catastral	Actualizaciones del Padrón Catastral	Trimestral	Porcentaje de Actualización del Padrón Catastral	PRAOC=(NPROAOC/NPPAOC)*100 PAPC=Porcentaje de Actualización del Padrón Catastral NPROAOC= Número de Programas realizados por las Áreas Operativas para la ministración de los recursos. NPPAOC= Número de Programas Programados Por las Áreas Operativas para la Ministración de los Recursos.	100%	24.99%	24.99%	100.00		Secretaría de la Tesorería Municipal
2023	4to Trimestre	1 Pachuca Honesta, Cercana y Moderna	Coordinación de la Secretaría de la Tesorería Municipal	Implementación de un sistema contable armonizado, así como la implementación de un sistema para crear la ventanilla virtual que permita el acceso a un servidor del cual aloja la información y base de datos del padrón catastral	Componente	Recaudación de Ingresos	Recaudación de ingresos	Trimestral	Porcentaje de recaudación de Ingresos	PRI=(NPROAOC/NPPAOC)*100 PRI= Porcentaje de Recaudación de Ingresos NPROAOC= Número de Programas realizados por las Áreas Operativas para la ministración de los recursos. NPPAOC= Número de Programas Programados Por las Áreas Operativas para la Ministración de los Recursos.	100%	24.99%	24.99%	100.00		Secretaría de la Tesorería Municipal
2023	4to Trimestre	1 Pachuca Honesta, Cercana y Moderna	Coordinación de la Secretaría de la Tesorería Municipal	Implementación de un sistema contable armonizado, así como la implementación de un sistema para crear la ventanilla virtual que permita el acceso a un servidor del cual aloja la información y base de datos del padrón catastral	Actividad	Adecuada Administración de los recursos de la Tesorería Municipal	Supervisiones para la Aplicación de los Recursos	Mensual	Número de supervisiones para la aplicación de los recursos	NSAR= SAR1+SAR2+...SARn NSAR= Número de Supervisiones para la Aplicación de los Recursos en el periodo que se reporta SAR1=Supervisiones para la Aplicación de los Recursos1 SAR2=Supervisiones para la Aplicación de los Recursos2 SARn=Supervisiones para la Aplicación de los Recursos n	12	3	3	100.00		Secretaría de la Tesorería Municipal
2023	4to Trimestre	1 Pachuca Honesta, Cercana y Moderna	Coordinación de la Secretaría de la Tesorería Municipal	Implementación de un sistema contable armonizado, así como la implementación de un sistema para crear la ventanilla virtual que permita el acceso a un servidor del cual aloja la información y base de datos del padrón catastral	Actividad	Suficientes mecanismos para la recaudación de contribuciones por parte de la Tesorería Municipal	Proyectos Elaborados	Mensual	Número de proyectos elaborados	NPE= PE1+PE2+...PEN NPE= Número de Proyectos Elaborados en el periodo que se reporta PE1=Proyectos Elaborados1 PE2=Proyectos Elaborados2 PEN=Proyectos Elaborados n	1	1	1	100.00		Secretaría de la Tesorería Municipal
2023	4to Trimestre	1 Pachuca Honesta, Cercana y Moderna	Coordinación de la Secretaría de la Tesorería Municipal	Implementación de un sistema contable armonizado, así como la implementación de un sistema para crear la ventanilla virtual que permita el acceso a un servidor del cual aloja la información y base de datos del padrón catastral	Actividad	Actualización de la base de datos de los predios del Municipio de Pachuca	Expedientes Entregados	Mensual	Número de expedientes modificados entregados	NEME= EME1+EME2+...EMEn NEME= Número de Expedientes Modificados Entregados en el periodo que se reporta EME1=Expedientes Modificados Entregados1 EME2=Expedientes Modificados Entregados2 EMEn=Expedientes Modificados Entregados n	16.882	4221	2207	52.29		Secretaría de la Tesorería Municipal
2023	4to Trimestre	1 Pachuca Honesta, Cercana y Moderna	Coordinación de la Secretaría de la Tesorería Municipal	Implementación de un sistema contable armonizado, así como la implementación de un sistema para crear la ventanilla virtual que permita el acceso a un servidor del cual aloja la información y base de datos del padrón catastral	Actividad	Adecuada armonización contable	Atenciones para la Armonización Contable	Mensual	Número de atenciones a peticiones en el año para la armonización contable	NAPAC= APAC1+APAC2+...APACn NAPAC= Número de las Atenciones a Peticiones para la Armonización Contable en el periodo que se reporta APAC1= Atenciones a Peticiones para la Armonización Contable1 APAC2=Atenciones a Peticiones para la Armonización Contable2 APACn=Atenciones a Peticiones para la Armonización Contable n	349	120	82	68.33		Secretaría de la Tesorería Municipal
2023	4to Trimestre	1 Pachuca Honesta, Cercana y Moderna	Coordinación de la Secretaría de la Tesorería Municipal	Implementación de un sistema contable armonizado, así como la implementación de un sistema para crear la ventanilla virtual que permita el acceso a un servidor del cual aloja la información y base de datos del padrón catastral	Actividad	Liquidez oportuna	Atenciones para la Liquidez Oportuna	Mensual	Número de atenciones a peticiones en el año para la liquidez oportuna	NAPLO= APLO1+APLO2+...APLOn NAPLO= Número de atenciones a peticiones en el año para la liquidez oportuna APLO1+APLO2= Suma de las Atenciones a Peticiones para la Liquidez Oportuna en el periodo que se reporta APLOn=Atenciones a Peticiones para la Liquidez Oportuna	3	0	0	100.00		Secretaría de la Tesorería Municipal
2023	4to Trimestre	1 Pachuca Honesta, Cercana y Moderna	Catastro Gestión e Ingreso	Se pretende aumentar en un 30% la actualización de predios programados, así como la disminución en un 30% de los tiempos de atención a contribuyentes, con esto se garantizará el aumento en la eficiencia de los servicios otorgados a los ciudadanos por la presente Dirección. Para lograr dichos resultados se requiere el equipamiento de 8 distanciómetros, 12 cámaras fotográficas y 6 impresoras, así como adecuaciones necesarias en las instalaciones para contar con los espacios mínimos indispensables para que puedan ejecutar sus actividades	Fin	Hacienda Municipal y Catastro eficiente	Ingresos recaudados	Anual	Índice de ingresos recaudados	IIR = (IR / IE) * 100 IIR =Índice de Ingresos recaudados IR= Ingresos recaudados IE= Ingresos esperados	0	12	0	0.00		Dirección de Catastro











Ejercicio	Periodo	Eje del PMD	Nombre del Programa derivado del Plan Municipal de Desarrollo	Objetivo de Programa	Nivel del indicador	Definición del indicador	Unidad de medida	Frecuencia de medición	Indicador	Método de cálculo	Línea base	Metas programadas	Avance de metas	% de avance		Área responsable de la información
2023	4to Trimestre	1 Pachuca Honesta, Cercana y Moderna	Catastro Gestión e Ingreso	Se pretende aumentar en un 30% la actualización de predios programados, así como la disminución en un 30 % de los tiempos de atención a contribuyentes, con esto se garantizará el aumento en la recaudación que será evidencia de la eficiencia de los servicios otorgados a los ciudadanos por la presente Dirección. Para lograr dichos resultados se requiere el equipamiento de 8 distanciómetros, 12 cámaras fotográficas y 6 impresoras, así como adecuaciones necesarias en las instalaciones para contar con los espacios mínimos indispensables para que puedan ejecutar sus actividades	Propósito	El Municipio de Pachuca de Soto presenta una actualización del Padrón Catastral incrementando la recaudación fiscal	Actualización del padrón catastral	Anual	Porcentaje de actualización del padrón catastral del municipio de Pachuca de Soto, Hidalgo	$PAPC = (NPA / TP) * 100$ PAPC=Porcentaje de actualización del padrón catastral NPA=Número de propiedades actualizadas TP =Total de propiedades en el padrón catastral	0	12	0	0.00		Dirección de Catastro
2023	4to Trimestre	1 Pachuca Honesta, Cercana y Moderna	Catastro Gestión e Ingreso	Se pretende aumentar en un 30% la actualización de predios programados, así como la disminución en un 30 % de los tiempos de atención a contribuyentes, con esto se garantizará el aumento en la recaudación que será evidencia de la eficiencia de los servicios otorgados a los ciudadanos por la presente Dirección. Para lograr dichos resultados se requiere el equipamiento de 8 distanciómetros, 12 cámaras fotográficas y 6 impresoras, así como adecuaciones necesarias en las instalaciones para contar con los espacios mínimos indispensables para que puedan ejecutar sus actividades	Componente	Predios actualizados.	Número de predios actualizados	Trimestral	Predios Actualizados	$PMA = NPI + NADGP + NCCPA + NCPAGD + NPPVVC + ENAESIFC + NVT$ PMA= Predios Modificados y Actualizados NPI= Número de Predios Inscritos NADGP= Número de Actualizaciones en el Diseño Geométrico para Predios (terreno y/o construcción) NCCPA= Número de Claves o Cuentas Prediales Asignadas NCPAGD= Número de Cuentas Prediales Actualizadas por Gabinete mediante Depuraciones NPPVVC= Número de Predios Programados para Inspecciones y Verificaciones en Colonias NAESIFC= Número de Actualizaciones y Ejecuciones al Sistema de Indicadores Financieros Catastrales NVT= Número de Visitas Técnicas	12,000	3,000	1,443	48.10		Dirección de Catastro
2023	4to Trimestre	1 Pachuca Honesta, Cercana y Moderna	Catastro Gestión e Ingreso	Se pretende aumentar en un 30% la actualización de predios programados, así como la disminución en un 30 % de los tiempos de atención a contribuyentes, con esto se garantizará el aumento en la recaudación que será evidencia de la eficiencia de los servicios otorgados a los ciudadanos por la presente Dirección. Para lograr dichos resultados se requiere el equipamiento de 8 distanciómetros, 12 cámaras fotográficas y 6 impresoras, así como adecuaciones necesarias en las instalaciones para contar con los espacios mínimos indispensables para que puedan ejecutar sus actividades	Componente	Avalúos y visitas.	Avalúos realizados, solicitudes atendidas y visitas técnicas	Trimestral	Avalúos y visitas atendidas en tiempo y forma.	$BDA = NAR + NSA + NVT$ BDA=Base de Datos Actualizada NAR= Número de Avalúos Realizados NSA= Número de Solicitudes Atendidas NVT= Número de Visitas Técnicas	5,400	1,100	1,443	131.18		Dirección de Catastro
2023	4to Trimestre	1 Pachuca Honesta, Cercana y Moderna	Catastro Gestión e Ingreso	Se pretende aumentar en un 30% la actualización de predios programados, así como la disminución en un 30 % de los tiempos de atención a contribuyentes, con esto se garantizará el aumento en la recaudación que será evidencia de la eficiencia de los servicios otorgados a los ciudadanos por la presente Dirección. Para lograr dichos resultados se requiere el equipamiento de 8 distanciómetros, 12 cámaras fotográficas y 6 impresoras, así como adecuaciones necesarias en las instalaciones para contar con los espacios mínimos indispensables para que puedan ejecutar sus actividades	Componente	Cartografía actualizada	Levantamientos, solicitudes atendidas y visitas técnicas	Trimestral	Actualización de la cartografía Municipal	$ACM = NLP + NDPE + NACC$ MAC= Actualización de la Cartografía Municipal NLP= Número de Levantamiento de Predios NDPE= Número de Dibuños de Predios Elaborados NACC= Número de Actualizaciones a las Capas Cartográficas	5,400	1,100	1,443	131.18		Dirección de Catastro
2023	4to Trimestre	1 Pachuca Honesta, Cercana y Moderna	Catastro Gestión e Ingreso	Se pretende aumentar en un 30% la actualización de predios programados, así como la disminución en un 30 % de los tiempos de atención a contribuyentes, con esto se garantizará el aumento en la recaudación que será evidencia de la eficiencia de los servicios otorgados a los ciudadanos por la presente Dirección. Para lograr dichos resultados se requiere el equipamiento de 8 distanciómetros, 12 cámaras fotográficas y 6 impresoras, así como adecuaciones necesarias en las instalaciones para contar con los espacios mínimos indispensables para que puedan ejecutar sus actividades	Actividad	Inscripción de predios nuevos al Padrón Catastral	Cuentas Prediales Asignadas	Mensual	Número de cuentas prediales asignadas	$NCPA = CPA1 + CPA2 + \dots + CPA_n$ NCPA Número de cuentas prediales asignadas CPA1=Cuentas Prediales Asignadas 1 CPA2=Cuentas Prediales Asignadas 2 CPAn Cuentas Prediales Asignadas n	2143	540	5	0.93		Dirección de Catastro
2023	4to Trimestre	1 Pachuca Honesta, Cercana y Moderna	Catastro Gestión e Ingreso	Se pretende aumentar en un 30% la actualización de predios programados, así como la disminución en un 30 % de los tiempos de atención a contribuyentes, con esto se garantizará el aumento en la recaudación que será evidencia de la eficiencia de los servicios otorgados a los ciudadanos por la presente Dirección. Para lograr dichos resultados se requiere el equipamiento de 8 distanciómetros, 12 cámaras fotográficas y 6 impresoras, así como adecuaciones necesarias en las instalaciones para contar con los espacios mínimos indispensables para que puedan ejecutar sus actividades	Actividad	Actualización del diseño geométrico de los predios en terreno y construcción	Predios Modificados	Mensual	Número de predios modificados	$NPM = PM1 + PM2 + \dots + PM_n$ NPM Número de predios modificados PM1 =Predios Modificados 1 PM2=Predios Modificados 2 PMn Predios Modificados n	5180	1295	2848	219.92		Dirección de Catastro













Ejercicio	Periodo	Eje del PMD	Nombre del Programa derivado del Plan Municipal de Desarrollo	Objetivo de Programa	Nivel del indicador	Definición del indicador	Unidad de medida	Frecuencia de medición	Indicador	Método de cálculo	Línea base	Metas programadas	Avance de metas	% de avance		Área responsable de la información
2023	4to Trimestre	1 Pachuca Honesta, Cercana y Moderna	Catastro Gestión e Ingreso	Se pretende aumentar en un 30% la actualización de predios programados, así como la disminución en un 30 % de los tiempos de atención a contribuyentes, con esto se garantizará el aumento en la recaudación que será evidencia de la eficiencia de los servicios otorgados a los ciudadanos por la presente Dirección. Para lograr dichos resultados se requiere el equipamiento de 8 distanciómetros, 12 cámaras fotográficas y 6 impresoras, así como adecuaciones necesarias en las instalaciones para contar con los espacios mínimos indispensables para que puedan ejecutar sus actividades	Actividad	Asignación de claves catastrales a predios identificados	Claves Catastrales Asignadas	Mensual	Número de claves catastrales asignadas	$NCCA = CCA1 + CCA2 + \dots + CCA_n$ NCCA Número de claves catastrales asignadas CCA1=Claves Catastrales Asignadas1 CCA2=Claves Catastrales Asignadas2 CCA_n Claves Catastrales Asignadasn	5180	1295	2848	219.92		Dirección de Catastro
2023	4to Trimestre	1 Pachuca Honesta, Cercana y Moderna	Catastro Gestión e Ingreso	Se pretende aumentar en un 30% la actualización de predios programados, así como la disminución en un 30 % de los tiempos de atención a contribuyentes, con esto se garantizará el aumento en la recaudación que será evidencia de la eficiencia de los servicios otorgados a los ciudadanos por la presente Dirección. Para lograr dichos resultados se requiere el equipamiento de 8 distanciómetros, 12 cámaras fotográficas y 6 impresoras, así como adecuaciones necesarias en las instalaciones para contar con los espacios mínimos indispensables para que puedan ejecutar sus actividades	Actividad	Actualización de cuentas prediales en gabinete mediante depuraciones	Cuentas Prediales Actualizadas	Mensual	Número de cuentas prediales actualizadas	$NCPA = CPA1 + CPA2 + \dots + CPA_n$ NCPA Número de cuentas prediales actualizadas CPA1=Cuentas Prediales Actualizadas 1 CPA2 =Cuentas Prediales Actualizadas 2 CPA_n Cuentas Prediales Actualizadas n	5180	1295	0	0.00		Dirección de Catastro
2023	4to Trimestre	1 Pachuca Honesta, Cercana y Moderna	Catastro Gestión e Ingreso	Se pretende aumentar en un 30% la actualización de predios programados, así como la disminución en un 30 % de los tiempos de atención a contribuyentes, con esto se garantizará el aumento en la recaudación que será evidencia de la eficiencia de los servicios otorgados a los ciudadanos por la presente Dirección. Para lograr dichos resultados se requiere el equipamiento de 8 distanciómetros, 12 cámaras fotográficas y 6 impresoras, así como adecuaciones necesarias en las instalaciones para contar con los espacios mínimos indispensables para que puedan ejecutar sus actividades	Actividad	Programación para inspección y verificación de colonias	Predios Visitados	Mensual	Número de predios visitados	$NPV = PV1 + PV2 + \dots + PV_n$ NPV Número de predios visitados PV1= Predios Visitados 1 PV2= Predios Visitados 2 PV_n Predios Visitados n	0	6	0	0.00		Dirección de Catastro
2023	4to Trimestre	1 Pachuca Honesta, Cercana y Moderna	Catastro Gestión e Ingreso	Se pretende aumentar en un 30% la actualización de predios programados, así como la disminución en un 30 % de los tiempos de atención a contribuyentes, con esto se garantizará el aumento en la recaudación que será evidencia de la eficiencia de los servicios otorgados a los ciudadanos por la presente Dirección. Para lograr dichos resultados se requiere el equipamiento de 8 distanciómetros, 12 cámaras fotográficas y 6 impresoras, así como adecuaciones necesarias en las instalaciones para contar con los espacios mínimos indispensables para que puedan ejecutar sus actividades	Actividad	Adquisición de nuevas tecnologías que permitan actualizar y automatizar el Catastro municipal	Tecnologías Adquiridas	Mensual	Número de tecnologías adquiridas para la actualización y automatización	$NTAAA = TAAA1 + TAAA2 + \dots + TAAA_n$ NTAA Número de tecnologías adquiridas para la actualización y automatización TAAA1=Tecnologías Adquiridas para la Actualización y Automatización 1 TAAA2 =Tecnologías Adquiridas para la Actualización y Automatización 2 TAAA_n Tecnologías Adquiridas para la Actualización y Automatización n	0	0	0	100.00		Dirección de Catastro
2023	4to Trimestre	1 Pachuca Honesta, Cercana y Moderna	Catastro Gestión e Ingreso	Se pretende aumentar en un 30% la actualización de predios programados, así como la disminución en un 30 % de los tiempos de atención a contribuyentes, con esto se garantizará el aumento en la recaudación que será evidencia de la eficiencia de los servicios otorgados a los ciudadanos por la presente Dirección. Para lograr dichos resultados se requiere el equipamiento de 8 distanciómetros, 12 cámaras fotográficas y 6 impresoras, así como adecuaciones necesarias en las instalaciones para contar con los espacios mínimos indispensables para que puedan ejecutar sus actividades	Actividad	Atención de las solicitudes	Visitas Técnicas Realizadas	Mensual	Número de visitas técnicas realizadas	$NVTR = VTR1 + VTR2 + \dots + VTR_n$ NVTR Número de visitas técnicas realizadas VTR1=Visitas Técnicas Realizadas1 VTR2 = Visitas Técnicas Realizadas 2 VTR_n Visitas Técnicas Realizadas n	123	90	58	64.44		Dirección de Catastro
2023	4to Trimestre	1 Pachuca Honesta, Cercana y Moderna	Catastro Gestión e Ingreso	Se pretende aumentar en un 30% la actualización de predios programados, así como la disminución en un 30 % de los tiempos de atención a contribuyentes, con esto se garantizará el aumento en la recaudación que será evidencia de la eficiencia de los servicios otorgados a los ciudadanos por la presente Dirección. Para lograr dichos resultados se requiere el equipamiento de 8 distanciómetros, 12 cámaras fotográficas y 6 impresoras, así como adecuaciones necesarias en las instalaciones para contar con los espacios mínimos indispensables para que puedan ejecutar sus actividades	Actividad	Realización de visitas técnicas	Predios visitados	Mensual	Número de predios visitados	$NPV = PV1 + PV2 + \dots + PV_n$ NPV Número de predios visitados PV1=Predios Visitados 1 PV2=Predios Visitados 2 PV_n Predios Visitados n	123	90	58	64.44		Dirección de Catastro
2023	4to Trimestre	1 Pachuca Honesta, Cercana y Moderna	Catastro Gestión e Ingreso	Se pretende aumentar en un 30% la actualización de predios programados, así como la disminución en un 30 % de los tiempos de atención a contribuyentes, con esto se garantizará el aumento en la recaudación que será evidencia de la eficiencia de los servicios otorgados a los ciudadanos por la presente Dirección. Para lograr dichos resultados se requiere el equipamiento de 8 distanciómetros, 12 cámaras fotográficas y 6 impresoras, así como adecuaciones necesarias en las instalaciones para contar con los espacios mínimos indispensables para que puedan ejecutar sus actividades	Actividad	Expedición de Avalúes Catastrales	Predios valuados y actualizados	Mensual	Número de Predios Valuados	$NPV = PV1 + PV2 + \dots + PV_n$ NPV= Número de Predios Valuados PV1=Predios Valuado1 PV2 = Predios Valuado 2 PV_n Predios Valuado n	5180	1420	1385	97.54		Dirección de Catastro









Ejercicio	Periodo	Eje del PMD	Nombre del Programa derivado del Plan Municipal de Desarrollo	Objetivo de Programa	Nivel del indicador	Definición del indicador	Unidad de medida	Frecuencia de medición	Indicador	Método de cálculo	Línea base	Metas programadas	Avance de metas	% de avance		Área responsable de la información
2023	4to Trimestre	1 Pachuca Honesta, Cercana y Moderna	Catastro Gestión e Ingreso	Se pretende aumentar en un 30% la actualización de predios programados, así como la disminución en un 30 % de los tiempos de atención a contribuyentes, con esto se garantizará el aumento en la recaudación que será evidencia de la eficiencia de los servicios otorgados a los ciudadanos por la presente Dirección. Para lograr dichos resultados se requiere el equipamiento de 8 distanciometros, 12 cámaras fotográficas y 6 impresoras, así como adecuaciones necesarias en las instalaciones para contar con los espacios mínimos indispensables para que puedan ejecutar sus actividades	Actividad	Dibujar y/o actualizar los predios modificados en la cartografía	Predios valuados y actualizados	Mensual	Número de predios valuados y actualizados	$NPVA = PVA1 + PVA2 + \dots + PVn$ NPVA = Número de predios valuados y actualizados PVA1 = Predios Valuados y Actualizados 1 PVA2 = Predios Valuados y Actualizados 2 PVAn = Predios Valuados y Actualizados n	5180	1420	1385	97.54		Dirección de Catastro
2023	4to Trimestre	1 Pachuca Honesta, Cercana y Moderna	Catastro Gestión e Ingreso	Se pretende aumentar en un 30% la actualización de predios programados, así como la disminución en un 30 % de los tiempos de atención a contribuyentes, con esto se garantizará el aumento en la recaudación que será evidencia de la eficiencia de los servicios otorgados a los ciudadanos por la presente Dirección. Para lograr dichos resultados se requiere el equipamiento de 8 distanciometros, 12 cámaras fotográficas y 6 impresoras, así como adecuaciones necesarias en las instalaciones para contar con los espacios mínimos indispensables para que puedan ejecutar sus actividades	Actividad	Identificar predios nuevos integrados a la base de datos del padrón catastral	Predios programados y visitados	Mensual	Número de predios programados y visitados	$NPPV = PPV1 + PPV2 + \dots + PPVn$ NPPV = Número de predios programados y visitados PPV1 = Predios Programados y Visitados 1 PPV2 = Predios Programados y Visitados 2 PPVn = Predios Programados y Visitados n	2143	523	5	0.96		Dirección de Catastro
2023	4to Trimestre	1 Pachuca Honesta, Cercana y Moderna	Catastro Gestión e Ingreso	Se pretende aumentar en un 30% la actualización de predios programados, así como la disminución en un 30 % de los tiempos de atención a contribuyentes, con esto se garantizará el aumento en la recaudación que será evidencia de la eficiencia de los servicios otorgados a los ciudadanos por la presente Dirección. Para lograr dichos resultados se requiere el equipamiento de 8 distanciometros, 12 cámaras fotográficas y 6 impresoras, así como adecuaciones necesarias en las instalaciones para contar con los espacios mínimos indispensables para que puedan ejecutar sus actividades	Actividad	Adquisición de nuevas tecnologías para la actualización y control de los predios mediante la cartografía y emitir algún dato desde gabinete	Tecnologías adquiridas	Mensual	Número de tecnologías adquiridas para la actualización y control de predios	$NTAAP = TAACP1 + TAACP2 + \dots + TAACPn$ NTAACP = Número de tecnologías adquiridas para la actualización y control de predios TAACP1 = Tecnologías Adquiridas para la Actualización y Control de Predios 1 TAACP2 = Tecnologías Adquiridas para la Actualización y Control de Predios 2 TAACPn = Tecnologías Adquiridas para la Actualización y Control de Predios n	0	0	0	100.00		Dirección de Catastro
2023	4to Trimestre	1 Pachuca Honesta, Cercana y Moderna	Evaluación de la eficiencia recaudatoria	Realizar un esquema de recaudación de ingresos propios del municipio para incrementar la captación de recursos apeándose a la Ley de Ingresos Vigente	Fin	Eficiencia recaudatoria del Municipio	Recaudación de Ingresos Propios	Anual	Índice de recaudación de Ingresos Propios de acuerdo a la balanza de comprobación	$IRIP = (IPR / IPE) * 100$ IRIP = Índice de recaudación de Ingresos Propios IPR = Ingresos propios recaudados IPE = Ingresos propios esperados según la balanza de comprobación	0	100	97	97.00		Dirección de Ingresos
2023	4to Trimestre	1 Pachuca Honesta, Cercana y Moderna	Evaluación de la eficiencia recaudatoria	Realizar un esquema de recaudación de ingresos propios del municipio para incrementar la captación de recursos apeándose a la Ley de Ingresos Vigente	Propósito	Recaudación eficiente de los ingresos propios del Municipio de Pachuca de Soto	Recaudación de los ingresos propios	Anual	Tasa de recaudación de los ingresos propios del Municipio de Pachuca de Soto; Hidalgo	$TRIP = (IPR / IPG) * 100$ TRIP = Tasa de recaudación de los ingresos propios IPR = Ingresos propios recaudados IPG = Ingresos propios generados	0	100	97	97.00		Dirección de Ingresos
2023	4to Trimestre	1 Pachuca Honesta, Cercana y Moderna	Evaluación de la eficiencia recaudatoria	Realizar un esquema de recaudación de ingresos propios del municipio para incrementar la captación de recursos apeándose a la Ley de Ingresos Vigente	Componente	Iniciativa de la Ley de Ingresos enviada	Iniciativa de Ley de Ingresos	Anual	Iniciativa de Ley de Ingresos	IL: Iniciaiva de Ley NILIE = Número de Iniciaiva de Ley de Ingresos Enviadas NILIP = Número de Iniciaiva de Ley de Ingresos Projectada	1	1	0	0.00		Dirección de Ingresos
2023	4to Trimestre	1 Pachuca Honesta, Cercana y Moderna	Evaluación de la eficiencia recaudatoria	Realizar un esquema de recaudación de ingresos propios del municipio para incrementar la captación de recursos apeándose a la Ley de Ingresos Vigente	Componente	Importancia en la recaudación del Impuesto Predial	Ingreso por impuesto predial	Mensual	Ingreso por impuesto predial recaudado	$IPR = IPMN1 + IPMN2 + \dots + IPMN12$ IPR = Impuesto Predial Recaudado IPM (1,12) = Impuesto predial mensual	129,649,828.00	\$23,290,821.00	\$9,730,434.78	41.78		Dirección de Ingresos
2023	4to Trimestre	1 Pachuca Honesta, Cercana y Moderna	Evaluación de la eficiencia recaudatoria	Realizar un esquema de recaudación de ingresos propios del municipio para incrementar la captación de recursos apeándose a la Ley de Ingresos Vigente	Componente	Suficientes mecanismos para recuperar los impuestos, derechos, productos y aprovechamientos, que no paga el contribuyente	Convenios realizados	Trimestral	Convenios Realizados	$NCIP + NCIA + NCLF + NCCA + NCLC + NCMF + NCPM$ CR = Convenios Realizados NCIP = Número de Convenio de Impuesto predial NCIA = Número de Convenio Impacto Ambiental NCLF = Número de Convenios para Licencias de Funcionamiento NCCA = Número de Convenios para Comercio y Abasto NCLC = Número de Convenios para Licencias de Construcción NCMF = Número de Convenios para Multas Federales NCPM = Número de Convenios para Pantéon Municipal	408	53	17	32.08		Dirección de Ingresos
2023	4to Trimestre	1 Pachuca Honesta, Cercana y Moderna	Evaluación de la eficiencia recaudatoria	Realizar un esquema de recaudación de ingresos propios del municipio para incrementar la captación de recursos apeándose a la Ley de Ingresos Vigente	Actividad	Las Secretarías del Municipio, conocen como integrar sus conceptos en la Ley de Ingresos	Asesorías	Mensual	Número de asesorías para conocer la integración de la Ley de Ingresos	$NACIL = ACIL1 + ACIL2 + \dots + ACILn$ NACIL = Número de asesorías para conocer la integración de la Ley de Ingresos ACIL1 = Asesorías para Conocer la Integración de la Ley de Ingresos 1 ACIL2 = Asesorías para Conocer la Integración de la Ley de Ingresos 2	9	0	0	100.00		Dirección de Ingresos
2023	4to Trimestre	1 Pachuca Honesta, Cercana y Moderna	Evaluación de la eficiencia recaudatoria	Realizar un esquema de recaudación de ingresos propios del municipio para incrementar la captación de recursos apeándose a la Ley de Ingresos Vigente	Actividad	Las propuestas de las Secretarías, se justifican y/o se fundamentan adecuadamente	Propuestas revisadas	Mensual	Número de propuestas revisadas	$NPR = PR1 + PR2 + \dots + PRn$ NPR = Número de propuestas revisadas PR1 = Propuestas Revisadas en el periodo que se reporta 1 PR2 = Propuestas revisadas en el periodo que se reporta 2 PRn = Número de propuestas revisadas n	9	0	0	100.00		Dirección de Ingresos









Ejercicio	Periodo	Eje del PMD	Nombre del Programa derivado del Plan Municipal de Desarrollo	Objetivo de Programa	Nivel del indicador	Definición del indicador	Unidad de medida	Frecuencia de medición	Indicador	Método de cálculo	Línea base	Metas programadas	Avance de metas	% de avance		Área responsable de la información
2023	4to Trimestre	1 Pachuca Honesta, Cercana y Moderna	Evaluación de la eficiencia recaudatoria	Realizar un esquema de recaudación de ingresos propios del municipio para incrementar la captación de recursos apeándose a la Ley de Ingresos Vigente	Actividad	El envío oportuno de la Iniciativa de la Ley de Ingresos al Congreso del Estado	Actualizaciones y envíos	Mensual	Número de actualizaciones y envíos de la Ley de Ingresos al Congreso del Estado de Hidalgo	NAELIC= AELIC1+AELIC2+...AELICn NAELIC= Número de actualizaciones y envío de la Ley de Ingresos al Congreso del Estado de Hidalgo AELIC1= Actualizaciones y Envíos de la Ley de Ingresos al Congreso del estado de Hidalgo 1 AELIC2= Actualizaciones y Envíos de la Ley de Ingresos al Congreso del estado de Hidalgo en el periodo 2 AELICn= Actualizaciones y Envíos de la Ley de Ingresos al Congreso del estado de Hidalgo en el periodo n	1	1	0	0.00		Dirección de Ingresos
2023	4to Trimestre	1 Pachuca Honesta, Cercana y Moderna	Evaluación de la eficiencia recaudatoria	Realizar un esquema de recaudación de ingresos propios del municipio para incrementar la captación de recursos apeándose a la Ley de Ingresos Vigente	Actividad	Suficientes fuentes de difusión de las campañas de descuento del Impuesto Predial	Cuentas prediales pagadas	Mensual	Número de cuentas prediales pagadas	NCPN= CPP1+CPP2+...CPPn NCPN= Número de Cuentas Prediales Pagadas en el periodo que se reporta CPP1= Cuentas Prediales Pagadas1 CPP2= Cuentas Prediales Pagadas2 CPPn= Cuentas Prediales Pagadas n	81,250	4,200	3103	73.88		Dirección de Ingresos
2023	4to Trimestre	1 Pachuca Honesta, Cercana y Moderna	Evaluación de la eficiencia recaudatoria	Realizar un esquema de recaudación de ingresos propios del municipio para incrementar la captación de recursos apeándose a la Ley de Ingresos Vigente	Actividad	Adecuada notificación al contribuyente de su adeudo del Impuesto Predial	Campañas de difusión	Mensual	Número de campañas de difusión para conocer el adeudo en el impuesto predial	NCDCA= CDCA1+CDCA2+...CDCA n NCDCA= Número de campañas de difusión para conocer el adeudo en el impuesto predial CDCA1= Campañas de Difusión para Conocer el Adeudo en el impuesto predial en el periodo que se reporta 1 CDCA2= Campañas de Difusión para Conocer el Adeudo en el impuesto predial en el periodo que se reporta 2 CDCA n= Campañas de Difusión para Conocer el Adeudo en el impuesto predial en el periodo que se reporta n	3	1	1	100.00		Dirección de Ingresos
2023	4to Trimestre	1 Pachuca Honesta, Cercana y Moderna	Evaluación de la eficiencia recaudatoria	Realizar un esquema de recaudación de ingresos propios del municipio para incrementar la captación de recursos apeándose a la Ley de Ingresos Vigente	Actividad	Variedad de opciones a ofrecer al contribuyente para el pago de sus impuestos, derechos, productos y aprovechamientos	Convenios elaborados	Mensual	Número de convenios elaborados	NCE= CE1+CE2+...CE n NCE= Suma de Convenios Elaborados en el periodo que se reporta CE= Convenios Elaborados	412	40	17	42.50		Dirección de Ingresos
2023	4to Trimestre	1 Pachuca Honesta, Cercana y Moderna	Evaluación de la eficiencia recaudatoria	Realizar un esquema de recaudación de ingresos propios del municipio para incrementar la captación de recursos apeándose a la Ley de Ingresos Vigente	Actividad	Aplicación de Mandamientos adecuados para realizar un procedimiento administrativo de ejecución eficiente	Procedimientos coactivos instaurados	Mensual	Número de procedimientos coactivos instaurados	NPCI= PCI1+PCI2+...PCIn NPCI= Número de los Procedimientos Coactivos Instaurados en el periodo que se reporta PCI1= Procedimiento Coactivo Instaurado 1 PCI2= Procedimiento Coactivo Instaurado 2 PCIn= Procedimiento Coactivo Instaurado n	127	30	44	146.67		Dirección de Ingresos
2023	4to Trimestre	1 Pachuca Honesta, Cercana y Moderna	Evaluación Financiera Municipal	Capacitación en los procedimientos de ejecución del pago, asesoría a beneficiarios en entrega de cheques, mejora en eficiencia y eficacia en los procedimientos establecidos de terceros que se vinculan con el proceso de Egresos	Fin	Mayor eficiencia en la ejecución de Trámites de Pagos del Municipio	Cumplimiento para el fortalecimiento	Anual	Índice de cumplimiento para el fortalecimiento de la Hacienda Pública Municipal	IC = (AE / TAE) * 100 IC=Índice de cumplimiento AE=Acciones y Estrategias Cumplidas TAE=Total de Acciones y Estrategias Planificadas	0	0	0	100.00		Dirección de Egresos
2023	4to Trimestre	1 Pachuca Honesta, Cercana y Moderna	Evaluación Financiera Municipal	Capacitación en los procedimientos de ejecución del pago, asesoría a beneficiarios en entrega de cheques, mejora en eficiencia y eficacia en los procedimientos establecidos de terceros que se vinculan con el proceso de Egresos	Propósito	Eficiencia en Ministración de Recursos a Secretarías e Institutos Municipales y Demás Beneficiarios	Ministración de recursos	Anual	Tasa de ministración de recursos a Secretarías e Institutos del Municipio de Pachuca de Soto, Hidalgo	TMR = (RM / RM) * 100 TMR = Tasa de Ministración de Recursos RM= Recursos Ministrados. RM= Recursos Asignados.	0	0	0	100.00		Dirección de Egresos
2023	4to Trimestre	1 Pachuca Honesta, Cercana y Moderna	Evaluación Financiera Municipal	Capacitación en los procedimientos de ejecución del pago, asesoría a beneficiarios en entrega de cheques, mejora en eficiencia y eficacia en los procedimientos establecidos de terceros que se vinculan con el proceso de Egresos	Componente	Cantidad de solicitudes de pago recibidas	Solicitudes ejecutadas	Trimestral	Cantidad de solicitudes ejecutadas	CSE=SEM1+SEM2+...SE Mn CSE = Cantidad de Solicitudes Ejecutadas SEM1 = Solicitudes Ejecutadas en el Mes 1 SEM2 = Solicitudes Ejecutadas en el Mes 2 SE Mn = Número de Solicitudes cutadas en el Mes n	3,587	620	1231	198.55		Dirección de Egresos
2023	4to Trimestre	1 Pachuca Honesta, Cercana y Moderna	Evaluación Financiera Municipal	Capacitación en los procedimientos de ejecución del pago, asesoría a beneficiarios en entrega de cheques, mejora en eficiencia y eficacia en los procedimientos establecidos de terceros que se vinculan con el proceso de Egresos	Componente	Capacitación apeada a necesidades	Capacitaciones	Trimestral	Número de capacitaciones anuales	NCR=CR1+CR2+...CRn NCR = Suma de Capacitaciones Recibidas CR1 = Primera Capacitación Recibida CR2 = Segunda Capacitación Recibida CRn = "N" Número de Capacitaciones Recibidas	0	1	1	100.00		Dirección de Egresos
2023	4to Trimestre	1 Pachuca Honesta, Cercana y Moderna	Evaluación Financiera Municipal	Capacitación en los procedimientos de ejecución del pago, asesoría a beneficiarios en entrega de cheques, mejora en eficiencia y eficacia en los procedimientos establecidos de terceros que se vinculan con el proceso de Egresos	Actividad	Aplicación de las normas en la elaboración de solicitudes de pago	Solicitudes recibidas	Mensual	Número de solicitudes recibidas.	NSR= SR1+SR2+...SRn NSR= Suma de las Solicitudes Recibidas SR1= Solicitud Recibida 1 SR 2= Solicitud Recibida 2	4028	1061	1186	111.78		Dirección de Egresos
2023	4to Trimestre	1 Pachuca Honesta, Cercana y Moderna	Evaluación Financiera Municipal	Capacitación en los procedimientos de ejecución del pago, asesoría a beneficiarios en entrega de cheques, mejora en eficiencia y eficacia en los procedimientos establecidos de terceros que se vinculan con el proceso de Egresos	Actividad	Pagos emergentes ejecutados conforme a procedimientos	Solicitudes pagadas	Mensual	Número de solicitudes pagadas.	NSP= SP1+SP2+...SPn NSP= Suma de las Solicitudes Pagadas SP1= Solicitud Pagada 1 SP 2= Solicitud Pagada 2 SPn= Solicitud Pagada n	128	37	6	16.22		Dirección de Egresos
2023	4to Trimestre	1 Pachuca Honesta, Cercana y Moderna	Evaluación Financiera Municipal	Capacitación en los procedimientos de ejecución del pago, asesoría a beneficiarios en entrega de cheques, mejora en eficiencia y eficacia en los procedimientos establecidos de terceros que se vinculan con el proceso de Egresos	Actividad	Conocimiento en la elaboración de solicitudes de pago	Solicitudes contabilizadas	Mensual	Número de solicitudes debidamente contabilizadas.	NSDC= SDC1+SDC2+...SDCn NSDC= Suma de las Solicitudes Dbidamente Contabilizadas SDC1= Solicitud Dbidamente Contabilizada 1 SDC2= Solicitud Dbidamente Contabilizada 2 SDCn= Solicitud Dbidamente Contabilizada n	3587	620	1231	198.55		Dirección de Egresos

Indicadores 4° trimestre 2023


Ejercicio	Periodo	Eje del PMD	Nombre del Programa derivado del Plan Municipal de Desarrollo	Objetivo de Programa	Nivel del indicador	Definición del indicador	Unidad de medida	Frecuencia de medición	Indicador	Método de cálculo	Línea base	Metas programadas	Avance de metas	% de avance		Área responsable de la información
2023	4to Trimestre	1 Pachuca Honesta, Cercana y Moderna	Evaluación Financiera Municipal	Capacitación en los procedimientos de ejecución del pago, asesoría a beneficiarios en entrega de cheques, mejora en eficiencia y eficacia en los procedimientos establecidos de terceros que se vinculan con el proceso de Egresos	Actividad	Mayor inversión en capacitación	Capacitaciones ofertadas	Mensual	Número de capacitaciones ofertadas.	$NCO = CO1 + CO2 + \dots + CO_n$ $NCO = \text{Suma de Capacitaciones Ofertadas}$ $CO1 = \text{Capacitación Ofertada 1}$ $CO2 = \text{Capacitación Ofertada 2}$ $CO_n = \text{Capacitación Ofertada n}$	0	1	1	100.00		Dirección de Egresos
2023	4to Trimestre	1 Pachuca Honesta, Cercana y Moderna	Evaluación Financiera Municipal	Capacitación en los procedimientos de ejecución del pago, asesoría a beneficiarios en entrega de cheques, mejora en eficiencia y eficacia en los procedimientos establecidos de terceros que se vinculan con el proceso de Egresos	Actividad	Eliminar hábitos no convencionales	Disposiciones	Mensual	Disposición para asumir el manejo adecuado de los temas de capacitación.	$DAMATC = AMATC1 + AMATC2 + \dots + AMATC_n$ $DAMATC = \text{Suma de las Disposiciones para Asumir el Manejo Adecuado de los Temas de Capacitación}$ $AMATC1 = \text{Asumir el Manejo Adecuado de los Temas 1}$ $AMATC2 = \text{Asumir el Manejo Adecuado de los Temas 2}$ $AMATC_n = \text{Número de Disposiciones para Asumir el Manejo Adecuado de los Temas "n"}$	0	1	0	0.00		Dirección de Egresos
2023	4to Trimestre	1 Pachuca Honesta, Cercana y Moderna	Armonización Contable y Disciplina Presupuestal	Capacitación sobre los temas específicos en Armonización Contable y Disciplina Financiera	Fin	Eficiencia de la armonización contable del municipio de Pachuca de Soto, así como el control financiero mediante el cumplimiento de la Ley General de Contabilidad Gubernamental	Cumplimiento en la Armonización Contable	Anual	Índice de cumplimiento en la Armonización Contable y control financiero a través de la Ley General de Contabilidad Gubernamental Informe de Gestión Financiera y Cuenta Pública 100% Presupuesto Modificado Aprobado 90% Procesos de armonización contable del municipio. 100%	$IC = (CDLGG / TDLGG) * 100$ $IC = \text{Índice de Cumplimiento CDLGG} = \text{Cumplimiento de las disposiciones de la Ley General de Contabilidad Gubernamental}$ $TDLGG = \text{Total de disposiciones de la Ley General de Contabilidad Gubernamental}$	0	100	0	0.00		Dirección de Presupuesto y Contabilidad
2023	4to Trimestre	1 Pachuca Honesta, Cercana y Moderna	Armonización Contable y Disciplina Presupuestal	Capacitación sobre los temas específicos en Armonización Contable y Disciplina Financiera	Propósito	Cumplimiento de las disposiciones que rigen la contabilidad gubernamental y la emisión de información financiera de los entes públicos, manteniendo una adecuada armonización	Cumplimiento en la Contabilidad Gubernamental	Anual	Tasa de cumplimiento en la Contabilidad Gubernamental y al emisión de información del Municipio de Pachuca de Soto; Hidalgo	$TC = (CNC / TNC) * 100$ $TC = \text{Tasa de cumplimiento Gubernamental y al emisión de información del Municipio de Pachuca de Soto; Hidalgo}$ $CNC = \text{Cumplimiento de normas y principios contables}$ $TNC = \text{Total de normas y principios contables}$	0	100	0	0.00		Dirección de Presupuesto y Contabilidad
2023	4to Trimestre	1 Pachuca Honesta, Cercana y Moderna	Armonización Contable y Disciplina Presupuestal	Capacitación sobre los temas específicos en Armonización Contable y Disciplina Financiera	Componente	Cumplimiento de las Normas de Armonización Contable	Incremento en el cumplimiento en la Armonización Contable	Trimestral	Porcentaje de cumplimiento en la Armonización Contable	$AC = (NNCP / NNCE) * 100$ $PCAC = \text{Porcentaje de Cumplimiento en Armonización Contable}$ $NNCP = \text{Número de Normas y Criterios Presentados en la Ley General de Contabilidad Gubernamental ante el CONAC (Consejo Nacional de Armonización Contable)}$ $NNCE = \text{Número de Normas y Criterios Emitidos por el CONAC (Consejo Nacional de Armonización Contable) para la ley general de contabilidad gubernamental.}$	80.00%	25.00%	24.83%	99.32		Dirección de Presupuesto y Contabilidad
2023	4to Trimestre	1 Pachuca Honesta, Cercana y Moderna	Armonización Contable y Disciplina Presupuestal	Capacitación sobre los temas específicos en Armonización Contable y Disciplina Financiera	Componente	Cuenta Pública e Informes de Gestión Financiera entregados adecuadamente	Incremento en el Cumplimiento de la Gestión Financiera	Trimestral	Porcentaje de cumplimiento en el Informe de Gestión Financiera y Cuenta Pública	$PCIGFCP = (NICGFP + NICPGFR) * 100$ $PCIGFCP = \text{Porcentaje de Cumplimiento en el Informe de Gestión Financiera y Cuenta Pública}$ $NICGFP = \text{Número de Informes para la Cuenta Pública y Gestión Financiera Programados}$ $NICPGFR = \text{Número de Informes para la Cuenta Pública y Gestión Financiera Realizados}$	80.00%	25.00%	25.00%	100.00		Dirección de Presupuesto y Contabilidad
2023	4to Trimestre	1 Pachuca Honesta, Cercana y Moderna	Armonización Contable y Disciplina Presupuestal	Capacitación sobre los temas específicos en Armonización Contable y Disciplina Financiera	Componente	Aprobación oportuna de las Modificaciones del Presupuesto de Egresos	Modificaciones al Presupuesto Aprobado	Trimestral	Porcentaje de cumplimiento en el Presupuesto Modificado Aprobado	$PCPMA = (NMPMA / NMRPM) * 100$ $PCPMA = \text{Porcentaje de Cumplimiento en el Presupuesto Modificado Aprobado}$ $NMPMA = \text{Número de Modificaciones Programadas al Presupuesto Modificado Aprobado}$ $NMRPM = \text{Número de Modificaciones Realizadas al Presupuesto Modificado Aprobado}$	50.00%	30.00%	0.00%	0.00		Dirección de Presupuesto y Contabilidad
2023	4to Trimestre	1 Pachuca Honesta, Cercana y Moderna	Armonización Contable y Disciplina Presupuestal	Capacitación sobre los temas específicos en Armonización Contable y Disciplina Financiera	Actividad	Formatos de Estados Financieros, alineados al Consejo Nacional de Armonización Contable (CONAC)	Estados financieros alineados	Mensual	Número de estados financieros alineados conforme al Consejo Nacional de Armonización Contable (CONAC), trimestralmente	$NEFA = EFA1 + EFA2 + EFA_n$ $NEFA = \text{Total de Estados Financieros Alineados conforme al consejo nacional de armonización contable (CONAC), trimestralmente en el periodo que se reporta}$ $EFA = \text{Estados Financieros Alineados}$ $NCCA = CCA1 + CCA2 + \dots + CCA_n$	30	90	60	66.67		Dirección de Presupuesto y Contabilidad
2023	4to Trimestre	1 Pachuca Honesta, Cercana y Moderna	Armonización Contable y Disciplina Presupuestal	Capacitación sobre los temas específicos en Armonización Contable y Disciplina Financiera	Actividad	Catálogo de cuentas completo conforme al Consejo Nacional de Armonización Contable (CONAC)	Catálogos de cuentas alineados	Mensual	Número de catálogos de cuentas alineados conforme al Consejo Nacional de Armonización Contable (CONAC), trimestralmente	$NCCA = \text{Total de Catálogos de Cuentas Alineados conforme al consejo nacional de armonización contable (CONAC), trimestralmente}$ $CCA1 = \text{Catálogos de Cuentas Alineados 1}$ $CCA2 = \text{Catálogos de Cuentas Alineados 2}$	1	0.25	0.0	0.00		Dirección de Presupuesto y Contabilidad


Ejercicio	Periodo	Eje del PMD	Nombre del Programa derivado del Plan Municipal de Desarrollo	Objetivo de Programa	Nivel del indicador	Definición del indicador	Unidad de medida	Frecuencia de medición	Indicador	Método de cálculo	Línea base	Metas programadas	Avance de metas	% de avance		Área responsable de la información
2023	4to Trimestre	1 Pachuca Honesta, Cercana y Moderna	Armonización Contable y Disciplina Presupuestal	Capacitación sobre los temas específicos en Armonización Contable y Disciplina Financiera	Actividad	Entrega de Información completa y a tiempo	Informes presentados	Mensual	Número de informes presentados en la Plataforma de Recepción Documental Digital (PREDD) y al Sistema de Informe de Gestión Financiera (SIGF) ambas, ante la Auditoría Superior del Estado de Hidalgo (ASEH)	$NIPPRDD = IPPRDD1 + IPPRDD2 + \dots + IPPRDDn$ $NIPPRDD = \text{Total de Informes Presentados en la Plataforma de Recepción Documental Digital (PREDD) y al Sistema de Informe de Gestión Financiera (SIGF) ambas, ante la Auditoría Superior del Estado de Hidalgo (ASEH) en el periodo que se reporta}$ $IPPRDD1 = \text{Informes Presentados en la Plataforma de Recepción Documental Digital (PREDD) 1}$ $IPPRDD2 = \text{Informes Presentados en la Plataforma de Recepción Documental Digital (PREDD) 2}$ $IPPRDDn = \text{Informes Presentados en la Plataforma de Recepción Documental Digital (PREDD) n}$	5	1	1	100.00		Dirección de Presupuesto y Contabilidad
2023	4to Trimestre	1 Pachuca Honesta, Cercana y Moderna	Armonización Contable y Disciplina Presupuestal	Capacitación sobre los temas específicos en Armonización Contable y Disciplina Financiera	Actividad	Registro contable de operaciones mensuales en tiempo	Cierres mensuales	Mensual	Número de cierres mensuales llevados a cabo en tiempo y forma	$NCM = CM1 + CM2 + \dots + CMn$ $NCM = \text{Total de Cierres Mensuales llevados a cabo en tiempo y forma en el periodo que se reporta}$ $CM1 = \text{Cierre Mensual 1}$ $CM2 = \text{Cierre Mensual 2}$ $CMn = \text{Cierre Mensual n}$	12	3	2	66.67		Dirección de Presupuesto y Contabilidad
2023	4to Trimestre	1 Pachuca Honesta, Cercana y Moderna	Armonización Contable y Disciplina Presupuestal	Capacitación sobre los temas específicos en Armonización Contable y Disciplina Financiera	Actividad	Se somete oportunamente ante la H. Asamblea las modificaciones presupuestales correspondientes	Modificaciones en el presupuesto	Mensual	Número de modificaciones en el presupuesto	$NMP = MP1 + MP2 + \dots + MPn$ $NMP = \text{Total de Modificaciones en el Presupuesto en el periodo que se reporta}$ $MP1 = \text{Modificaciones en el Presupuesto en el periodo 1}$ $MP2 = \text{Modificaciones en el Presupuesto en el periodo 2}$ $MPn = \text{Modificaciones en el Presupuesto en el periodo n}$	4	1	1	100.00		Dirección de Presupuesto y Contabilidad
2023	4to Trimestre	1 Pachuca Honesta, Cercana y Moderna	Armonización Contable y Disciplina Presupuestal	Capacitación sobre los temas específicos en Armonización Contable y Disciplina Financiera	Actividad	Se mantiene relación cordial, con entendimiento y de manera oportuna para efecto de las adecuaciones presupuestales	Informes presentados	Mensual	Número de informes presentados ante la H. Asamblea sobre las adecuaciones presupuestales	$NIPAP = IPAP1 + IPAP2 + \dots + IPAPn$ $NIPAP = \text{Total de Informes Presentados ante la H. Asamblea sobre las Adecuaciones Presupuestales en el periodo que se reporta}$ $IPAP1 = \text{Informes Presentados ante la H. Asamblea sobre las Adecuaciones Presupuestales en el periodo 1}$ $IPAP2 = \text{Informes Presentados ante la H. Asamblea sobre las Adecuaciones Presupuestales en el periodo 2}$ $IPAPn = \text{Informes Presentados ante la H. Asamblea sobre las Adecuaciones Presupuestales en el periodo n}$	4	1	1	100.00		Dirección de Presupuesto y Contabilidad
2023	4to Trimestre	4 Pachuca Seguro y en Paz	Percepción de Seguridad Pública Ante la Ciudadanía	Brindar la atención personal y oportuna mediante audiencias por parte del personal de la Secretaría de Seguridad Pública	Fin	Contribuir a incrementar la cobertura de los servicios de seguridad mediante un entorno de comunicación constante con la población por medio de audiencias y solicitudes	Índice de Audiencia	Anual	Índice de Audiencias y solicitudes recibidas	$IASR = \frac{\text{Número de Audiencias y Solicitudes Recibidas}}{\text{Total de Audiencias y Solicitudes Recibidas}} * 100$ $IASR = \text{Índice de Audiencias y Solicitudes Recibidas}$ $NASR = \text{Número de Audiencias y Solicitudes Recibidas}$ $TASR = \text{Total de Audiencias y Solicitudes Recibidas}$	0	100%	100%	100.00		Secretaría de Seguridad Pública, Tránsito y Vialidad
2023	4to Trimestre	4 Pachuca Seguro y en Paz	Percepción de Seguridad Pública Ante la Ciudadanía	Brindar la atención personal y oportuna mediante audiencias por parte del personal de la Secretaría de Seguridad Pública	Propósito	Los ciudadanos de Pachuca obtienen una mejor percepción de la seguridad pública ante la ciudadanía	Audiencias y solicitudes	Anual	Tasa de difusión en Audiencias y solicitudes atendidas	$TDAS = \frac{\text{Número de Audiencias y Solicitudes Atendidas}}{\text{Total de Audiencias y Solicitudes Recibidas}} * 100$ $TDAS = \text{Tasa de Difusión en Audiencias y Solicitudes Atendidas}$ $NASA = \text{Número de Audiencias y Solicitudes Atendidas}$ $TASR = \text{Total de Audiencias y Solicitudes Recibidas}$	0	100%	100%	100.00		Secretaría de Seguridad Pública, Tránsito y Vialidad
2023	4to Trimestre	4 Pachuca Seguro y en Paz	Percepción de Seguridad Pública Ante la Ciudadanía	Brindar la atención personal y oportuna mediante audiencias por parte del personal de la Secretaría de Seguridad Pública	Componente	Incrementar la atención de audiencias ciudadanas	Audiencias Atendidas en Seguridad Pública	Mensual	Cantidad de audiencias atendidas	$AASP = \text{Audiencias Atendidas en Seguridad Pública}$ $NAR = \text{Número de Audiencias Recibidas}$ $NAA = \text{Número de Audiencias Atendidas}$ $SASP = \text{Número de Solicitudes Atendidas}$	1877	183	272	148.63		Secretaría de Seguridad Pública, Tránsito y Vialidad
2023	4to Trimestre	4 Pachuca Seguro y en Paz	Percepción de Seguridad Pública Ante la Ciudadanía	Brindar la atención personal y oportuna mediante audiencias por parte del personal de la Secretaría de Seguridad Pública	Componente	Incrementar la atención de solicitudes ciudadanas	Solicitudes atendidas en Seguridad Pública	Mensual	Cantidad de solicitudes canalizadas	$SASP = \text{Solicitudes Atendidas en Seguridad Pública}$ $NSR = \text{Número de Solicitudes Recibidas}$ $NSA = \text{Número de Solicitudes Atendidas}$ $NAA = AA1 + AA2 + \dots + AA_n$	0	1177	735	62.45		Secretaría de Seguridad Pública, Tránsito y Vialidad
2023	4to Trimestre	4 Pachuca Seguro y en Paz	Percepción de Seguridad Pública Ante la Ciudadanía	Brindar la atención personal y oportuna mediante audiencias que solicita la ciudadanía del Municipio de Pachuca	Actividad	Atención de audiencias que solicita la ciudadanía del Municipio de Pachuca	Audiencias atendidas	Semanal	Número de audiencias atendidas	$NAA = \text{Número de Audiencias Atendidas}$ $A1 = \text{Audiencias Atendidas 1}$ $A2 = \text{Audiencias Atendidas 2}$ $AA_n = \text{Audiencias Atendidas n}$ $NDA = DA1 + DA2 + \dots + DA_n$	939	149	167	112.08		Secretaría de Seguridad Pública, Tránsito y Vialidad
2023	4to Trimestre	4 Pachuca Seguro y en Paz	Percepción de Seguridad Pública Ante la Ciudadanía	Brindar la atención personal y oportuna mediante audiencias por parte del personal de la Secretaría de Seguridad Pública	Actividad	Atención de audiencias que solicita las instituciones y/o dependencias del Municipio de Pachuca	Dependencias atendidas	Semanal	Número de dependencias atendidas	$NDA = \text{Número de Dependencias Atendidas}$ $DA1 = \text{Dependencias Atendidas 1}$ $DA2 = \text{Dependencias Atendidas 2}$ $DA_n = \text{Dependencias Atendidas n}$ $NSA = SA1 + SA2 + \dots + SA_n$	939	35	105	300.00		Secretaría de Seguridad Pública, Tránsito y Vialidad
2023	4to Trimestre	4 Pachuca Seguro y en Paz	Percepción de Seguridad Pública Ante la Ciudadanía	Brindar la atención personal y oportuna mediante audiencias por parte del personal de la Secretaría de Seguridad Pública	Actividad	Atención de solicitudes realizadas de manera verbal	Solicitudes atendidas	Semanal	Número de solicitudes atendidas	$NSA = \text{Número de Solicitudes Atendidas}$ $SA1 = \text{Total de las solicitudes atendidas dentro del periodo que se reporta 1}$ $SA2 = \text{Total de las solicitudes atendidas dentro del periodo que se reporta 2}$ $SA_n = \text{Total de las solicitudes atendidas dentro del periodo que se reporta N}$	0	225	36	16.00		Secretaría de Seguridad Pública, Tránsito y Vialidad

Ejercicio	Periodo	Eje del PMD	Nombre del Programa derivado del Plan Municipal de Desarrollo	Objetivo de Programa	Nivel del indicador	Definición del indicador	Unidad de medida	Frecuencia de medición	Indicador	Método de cálculo	Línea base	Metas programadas	Avance de metas	% de avance		Área responsable de la información
2023	4to Trimestre	4 Pachuca Seguro y en Paz	Percepción de Seguridad Pública Ante la Ciudadanía	Brindar la atención personal y oportuna mediante audiencias por parte del personal de la Secretaría de Seguridad Pública	Actividad	Atención de las solicitudes realizadas mediante escrito	Solicitudes canalizadas	Semanal	Número de solicitudes canalizadas	NSC= SC1+SC2+...SCn NSC= Número de Solicitudes Canalizadas SC1= Solicitudes Canalizadas dentro del periodo que se reporta mes 1 SC2= Solicitudes Canalizadas dentro del periodo que se reporta mes 2 SCn= Total de Solicitudes Canalizadas dentro del periodo que se reporta mes n	0	1,852	735	39.69		Secretaría de Seguridad Pública, Tránsito y Vialidad
2023	4to Trimestre	4 Pachuca Seguro y en Paz	Vigilancia sectorial y operatividad con enfoque en proximidad social	Estamos conscientes que la operatividad policial basada en la proximidad social es una alternativa para reducir los altos índices de criminalidad y que, a la vez, mejorará un cambio en la percepción social de inseguridad que actualmente prevalece en este Municipio, se brindará seguridad a toda la población y mayor presencia en las calles, realizando recorridos con auto patrullas, moto patrullas, unidades caninas y a pie tierra, además de ello, se realizarán operativos en centros financieros, escuelas, transportes públicos y comercios, con la finalidad de prevenir y disminuir el número de faltas administrativas y/o delitos.	Fin	Contribuir a proporcionar adecuada vigilancia sectorial mediante recorridos de vigilancia y operativos	Índice de recorridos	Anual	Índice de recorridos de vigilancia sectorial y operativos implementados	IRVSOI = (NRVSOI / TRVSOI) * 100 IRVSOI = Índice de recorridos de vigilancia sectorial y operativos implementados NRVSOI = Número de recorridos de vigilancia sectorial y operativos implementados TRVSOI = Total de recorridos de vigilancia sectorial y operativos implementados	0	100%	100%	100.00		Dirección de Policía Preventiva
2023	4to Trimestre	4 Pachuca Seguro y en Paz	Vigilancia sectorial y operatividad con enfoque en proximidad social	Estamos conscientes que la operatividad policial basada en la proximidad social es una alternativa para reducir los altos índices de criminalidad y que, a la vez, mejorará un cambio en la percepción social de inseguridad que actualmente prevalece en este Municipio, se brindará seguridad a toda la población y mayor presencia en las calles, realizando recorridos con auto patrullas, moto patrullas, unidades caninas y a pie tierra, además de ello, se realizarán operativos en centros financieros, escuelas, transportes públicos y comercios, con la finalidad de prevenir y disminuir el número de faltas administrativas y/o delitos.	Propósito	La ciudadanía recibe vigilancia sectorial mediante recorridos y operativos	Porcentaje de recorridos de vigilancia	Anual	Tasa de recorridos de vigilancia sectorial y operativos programados	TRVSP = (NRVSP / TRVSOI) * 100 TRVSP = Tasa de recorridos de vigilancia sectorial y operativos programados NRVSP = Número de recorridos de vigilancia sectorial y operativos programados TRVSOI = Total de recorridos de vigilancia sectorial y operativos implementados	0	100%	100%	100.00		Dirección de Policía Preventiva
2023	4to Trimestre	4 Pachuca Seguro y en Paz	Vigilancia sectorial y operatividad con enfoque en proximidad social	Estamos conscientes que la operatividad policial basada en la proximidad social es una alternativa para reducir los altos índices de criminalidad y que, a la vez, mejorará un cambio en la percepción social de inseguridad que actualmente prevalece en este Municipio, se brindará seguridad a toda la población y mayor presencia en las calles, realizando recorridos con auto patrullas, moto patrullas, unidades caninas y a pie tierra, además de ello, se realizarán operativos en centros financieros, escuelas, transportes públicos y comercios, con la finalidad de prevenir y disminuir el número de faltas administrativas y/o delitos.	Componente	Recorridos de vigilancia realizados	Recorridos Realizados	Trimestral	Cantidad de recorridos de vigilancia realizados	CRR= (NRR/NRP)*100 CRR = Cantidad de recorridos implementados NRR = Número de recorridos implementados NRP = Número de recorridos programados	1460	368	368	100.00		Dirección de Policía Preventiva
2023	4to Trimestre	4 Pachuca Seguro y en Paz	Vigilancia sectorial y operatividad con enfoque en proximidad social	Estamos conscientes que la operatividad policial basada en la proximidad social es una alternativa para reducir los altos índices de criminalidad y que, a la vez, mejorará un cambio en la percepción social de inseguridad que actualmente prevalece en este Municipio, se brindará seguridad a toda la población y mayor presencia en las calles, realizando recorridos con auto patrullas, moto patrullas, unidades caninas y a pie tierra, además de ello, se realizarán operativos en centros financieros, escuelas, transportes públicos y comercios, con la finalidad de prevenir y disminuir el número de faltas administrativas y/o delitos.	Componente	Operativos implementados.	Operativos Implementados.	Trimestral	Cantidad de operativos implementados.	COI= (NOI/NOP)*100 COI = Cantidad de operativos implementados NOI = Número de operativos implementados NOP = Número de operativos programados	2503	1312	1312	100.00		Dirección de Policía Preventiva
2023	4to Trimestre	4 Pachuca Seguro y en Paz	Vigilancia sectorial y operatividad con enfoque en proximidad social	Estamos conscientes que la operatividad policial basada en la proximidad social es una alternativa para reducir los altos índices de criminalidad y que, a la vez, mejorará un cambio en la percepción social de inseguridad que actualmente prevalece en este Municipio, se brindará seguridad a toda la población y mayor presencia en las calles, realizando recorridos con auto patrullas, moto patrullas, unidades caninas y a pie tierra, además de ello, se realizarán operativos en centros financieros, escuelas, transportes públicos y comercios, con la finalidad de prevenir y disminuir el número de faltas administrativas y/o delitos.	Actividad	Suficientes recorridos de vigilancia en auto patrullas	Recorridos de vigilancia en auto patrullas	Mensual	Número de recorridos de vigilancia en auto patrullas	NRVAP= RVAP1+RVAP2+...RVAPn NRVAP = Número de recorridos de vigilancia en auto patrullas RVAP1 = Recorridos de vigilancia en auto patrullas 1 RVAP2 = Recorridos de vigilancia en auto patrullas 2 RVAPn= Recorridos de vigilancia en auto patrullas n	365	92	92	100.00		Dirección de Policía Preventiva
2023	4to Trimestre	4 Pachuca Seguro y en Paz	Vigilancia sectorial y operatividad con enfoque en proximidad social	Estamos conscientes que la operatividad policial basada en la proximidad social es una alternativa para reducir los altos índices de criminalidad y que, a la vez, mejorará un cambio en la percepción social de inseguridad que actualmente prevalece en este Municipio, se brindará seguridad a toda la población y mayor presencia en las calles, realizando recorridos con auto patrullas, moto patrullas, unidades caninas y a pie tierra, además de ello, se realizarán operativos en centros financieros, escuelas, transportes públicos y comercios, con la finalidad de prevenir y disminuir el número de faltas administrativas y/o delitos.	Actividad	Suficientes recorridos de vigilancia con moto patrullas	Recorridos de vigilancia con moto patrullas	Mensual	Número de recorridos de vigilancia con moto patrullas	NRVMP= RVMP1+RVMP2+...RVMPn NRVMP = Número de recorridos de vigilancia en moto patrullas RVMP1 = Recorridos de vigilancia en moto patrullas 1 RVMP2 = Recorridos de vigilancia en moto patrullas 2 RVMPn= Recorridos de vigilancia en moto patrullas n	365	92	92	100.00		Dirección de Policía Preventiva















Ejercicio	Periodo	Eje del PMD	Nombre del Programa derivado del Plan Municipal de Desarrollo	Objetivo de Programa	Nivel del indicador	Definición del indicador	Unidad de medida	Frecuencia de medición	Indicador	Método de cálculo	Línea base	Metas programadas	Avance de metas	% de avance		Área responsable de la información
2023	4to Trimestre	4 Pachuca Seguro y en Paz	Vigilancia sectorial y operatividad con enfoque en proximidad social	Estamos conscientes que la operatividad policial basada en la proximidad social es una alternativa para reducir los altos índices de criminalidad y que, a la vez, mejorará un cambio en la percepción social de inseguridad que actualmente prevalece en este Municipio, se brindará seguridad a toda la población y mayor presencia en las calles, realizando recorridos con auto patrullas, moto patrullas, unidades caninas y a pie tierra, además de ello, se realizarán operativos en centros financieros, escuelas, transportes públicos y comercios, con la finalidad de prevenir y disminuir el número de faltas administrativas y/o delitos.	Actividad	Suficientes recorridos de proximidad social con ciclo policías	Recorridos de proximidad social con ciclo policías	Mensual	Número de recorridos de proximidad social con ciclo policías	NRPSCP= RPSCP1+RPSCP2+...RPSCPn RPSCP1 = Recorridos de proximidad social con ciclo policías 1 RPSCP2 = Recorridos de proximidad social con ciclo policías 2 RPSCPn= Recorridos de proximidad social con ciclo policías n	365	92	92	100.00		Dirección de Policía Preventiva
2023	4to Trimestre	4 Pachuca Seguro y en Paz	Vigilancia sectorial y operatividad con enfoque en proximidad social	Estamos conscientes que la operatividad policial basada en la proximidad social es una alternativa para reducir los altos índices de criminalidad y que, a la vez, mejorará un cambio en la percepción social de inseguridad que actualmente prevalece en este Municipio, se brindará seguridad a toda la población y mayor presencia en las calles, realizando recorridos con auto patrullas, moto patrullas, unidades caninas y a pie tierra, además de ello, se realizarán operativos en centros financieros, escuelas, transportes públicos y comercios, con la finalidad de prevenir y disminuir el número de faltas administrativas y/o delitos.	Actividad	Suficientes recorridos de pie tierra con agentes caninos	Recorridos pie tierra con agentes caninas	Mensual	Número de recorridos pie tierra con agentes caninos	NRPTAC= RPTAC1+RPTAC2+...RPTACn NRPTAC = Número de recorridos pie tierra con agentes caninos RPTAC1 = Recorridos pie tierra con agentes caninos 1 RPTAC2 = Recorridos pie tierra con agentes caninos 2	365	92	92	100.00		Dirección de Policía Preventiva
2023	4to Trimestre	4 Pachuca Seguro y en Paz	Vigilancia sectorial y operatividad con enfoque en proximidad social	Estamos conscientes que la operatividad policial basada en la proximidad social es una alternativa para reducir los altos índices de criminalidad y que, a la vez, mejorará un cambio en la percepción social de inseguridad que actualmente prevalece en este Municipio, se brindará seguridad a toda la población y mayor presencia en las calles, realizando recorridos con auto patrullas, moto patrullas, unidades caninas y a pie tierra, además de ello, se realizarán operativos en centros financieros, escuelas, transportes públicos y comercios, con la finalidad de prevenir y disminuir el número de faltas administrativas y/o delitos.	Actividad	Suficientes operativos escuela segura	Operativos escuela segura	Mensual	Número de operativos escuela segura	NOES= OES1+OES2+...OESn NOES = Número de operativos escuela segura OES1 = Operativos escuela segura 1 OES2 = Operativos escuela segura 2 OESn= Operativos escuela segura n	358	276	276	100.00		Dirección de Policía Preventiva
2023	4to Trimestre	4 Pachuca Seguro y en Paz	Vigilancia sectorial y operatividad con enfoque en proximidad social	Estamos conscientes que la operatividad policial basada en la proximidad social es una alternativa para reducir los altos índices de criminalidad y que, a la vez, mejorará un cambio en la percepción social de inseguridad que actualmente prevalece en este Municipio, se brindará seguridad a toda la población y mayor presencia en las calles, realizando recorridos con auto patrullas, moto patrullas, unidades caninas y a pie tierra, además de ello, se realizarán operativos en centros financieros, escuelas, transportes públicos y comercios, con la finalidad de prevenir y disminuir el número de faltas administrativas y/o delitos.	Actividad	Suficientes operativos banco seguro	Operativos banco seguro	Mensual	Número de operativos banco seguro	NOBS= OBS1+OBS2+...OBSn NOBS = Número de operativos banco seguro OBS1 = Operativos banco seguro 1 OBS2 = Operativos banco seguro 2 OBSn= Operativos banco seguro n	358	276	276	100.00		Dirección de Policía Preventiva
2023	4to Trimestre	4 Pachuca Seguro y en Paz	Vigilancia sectorial y operatividad con enfoque en proximidad social	Estamos conscientes que la operatividad policial basada en la proximidad social es una alternativa para reducir los altos índices de criminalidad y que, a la vez, mejorará un cambio en la percepción social de inseguridad que actualmente prevalece en este Municipio, se brindará seguridad a toda la población y mayor presencia en las calles, realizando recorridos con auto patrullas, moto patrullas, unidades caninas y a pie tierra, además de ello, se realizarán operativos en centros financieros, escuelas, transportes públicos y comercios, con la finalidad de prevenir y disminuir el número de faltas administrativas y/o delitos.	Actividad	Suficientes operativos paradero de transporte público seguro	Operativos paradero seguro	Mensual	Número de operativos paradero de transporte público seguro	NOPS= OPS1+OPS2+...OPSn NOPS = Número de operativos paradero seguro OPS1 = Operativos paradero seguro 1 OPS2 = Operativos paradero paradero 2 OPSn= Operativos paradero paradero n	358	184	184	100.00		Dirección de Policía Preventiva
2023	4to Trimestre	4 Pachuca Seguro y en Paz	Vigilancia sectorial y operatividad con enfoque en proximidad social	Estamos conscientes que la operatividad policial basada en la proximidad social es una alternativa para reducir los altos índices de criminalidad y que, a la vez, mejorará un cambio en la percepción social de inseguridad que actualmente prevalece en este Municipio, se brindará seguridad a toda la población y mayor presencia en las calles, realizando recorridos con auto patrullas, moto patrullas, unidades caninas y a pie tierra, además de ello, se realizarán operativos en centros financieros, escuelas, transportes públicos y comercios, con la finalidad de prevenir y disminuir el número de faltas administrativas y/o delitos.	Actividad	Suficientes operativos comercio seguro	Operativos comercio seguros	Mensual	Número de operativos comercio seguro	NOCS= OCS1+OCS2+...OCSn NOCS = Número de operativos comercio seguro OCS1 = Operativos comercio seguro 1 OCS2 = Operativos comercio paradero 2 OCSn= Operativos comercio paradero n	358	184	184	100.00		Dirección de Policía Preventiva
2023	4to Trimestre	4 Pachuca Seguro y en Paz	Vigilancia sectorial y operatividad con enfoque en proximidad social	Estamos conscientes que la operatividad policial basada en la proximidad social es una alternativa para reducir los altos índices de criminalidad y que, a la vez, mejorará un cambio en la percepción social de inseguridad que actualmente prevalece en este Municipio, se brindará seguridad a toda la población y mayor presencia en las calles, realizando recorridos con auto patrullas, moto patrullas, unidades caninas y a pie tierra, además de ello, se realizarán operativos en centros financieros, escuelas, transportes públicos y comercios, con la finalidad de prevenir y disminuir el número de faltas administrativas y/o delitos.	Actividad	Suficientes operativos cortina segura	Operativos cortina segura	Mensual	Número de operativos cortina segura	NOCS= OCS1+OCS2+...OCSn NOCS = Número de operativos cortina segura OCS1 = Operativos cortina segura 1 OCS2 = Operativos cortina segura 2 OCSn= Operativos cortina segura n	358	92	92	100.00		Dirección de Policía Preventiva

Indicadores 4° trimestre 2023














Ejercicio	Periodo	Eje del PMD	Nombre del Programa derivado del Plan Municipal de Desarrollo	Objetivo de Programa	Nivel del indicador	Definición del indicador	Unidad de medida	Frecuencia de medición	Indicador	Método de cálculo	Línea base	Metas programadas	Avance de metas	% de avance		Área responsable de la información
2023	4to Trimestre	4 Pachuca Seguro y en Paz	Vigilancia sectorial y operatividad con enfoque en proximidad social	Estamos conscientes que la operatividad policial basada en la proximidad social es una alternativa para reducir los altos índices de criminalidad y que, a la vez, mejorará un cambio en la percepción social de inseguridad que actualmente prevalece en este Municipio, se brindará seguridad a toda la población y mayor presencia en las calles, realizando recorridos con auto patrullas, moto patrullas, unidades caninas y a pie tierra, además de ello, se realizarán operativos en centros financieros, escuelas, transportes públicos y comercios, con la finalidad de prevenir y disminuir el número de faltas administrativas y/o delitos.	Actividad	Suficientes operativos rastrillo	Operativos rastrillo	Mensual	Número de operativos rastrillo	NOR= OR1+OR2+...ORn NOCS = Número de operativos rastrillo OCS1 = Operativos rastrillo 1 OCS2 = Operativos rastrillo 2 ORn= Operativos rastrillo n	358	92	92	100.00		Dirección de Policía Preventiva
2023	4to Trimestre	4 Pachuca Seguro y en Paz	Vigilancia sectorial y operatividad con enfoque en proximidad social	Estamos conscientes que la operatividad policial basada en la proximidad social es una alternativa para reducir los altos índices de criminalidad y que, a la vez, mejorará un cambio en la percepción social de inseguridad que actualmente prevalece en este Municipio, se brindará seguridad a toda la población y mayor presencia en las calles, realizando recorridos con auto patrullas, moto patrullas, unidades caninas y a pie tierra, además de ello, se realizarán operativos en centros financieros, escuelas, transportes públicos y comercios, con la finalidad de prevenir y disminuir el número de faltas administrativas y/o delitos.	Actividad	Suficientes operativos barrio seguro	Operativos barrio seguro	Mensual	Número de operativos barrio seguro	NOBS= OBS1+OBS2+...OBSn NOBS = Número de operativos barrio seguro OBS1 = Operativos barrio seguro 1 OBS2 = Operativos barrio seguro 2 OBSn= Operativos barrio seguro n	358	276	276	100.00		Dirección de Policía Preventiva
2023	4to Trimestre	4 Pachuca Seguro y en Paz	Seguridad vial para todos	Mejorar las condiciones de seguridad para todos los usuarios de la vía pública dentro del Municipio de Pachuca mediante una interacción cordial y de respeto entre conductores y peatones.	Fin	Contribuir a reducir los hechos de tránsito terrestre, mediante operativos viales	Índice de operativos	Anual	Índice de operativos viales implementados	IOVI = (NOVI / TOVI) * 100 OPVO = Índice de Operativos Viales Implementados NOVI = Número de Operativos Viales Implementados TOVI = Total de Operativos Viales Planificados	0	100%	100%	100.00		Dirección de Tránsito y Vialidad
2023	4to Trimestre	4 Pachuca Seguro y en Paz	Seguridad vial para todos	Mejorar las condiciones de seguridad para todos los usuarios de la vía pública dentro del Municipio de Pachuca mediante una interacción cordial y de respeto entre conductores y peatones.	Propósito	Los usuarios de las vialidades del Municipio de Pachuca mediante programas de seguridad vial	Programas de Seguridad Realizados	Anual	Tasa de programas de seguridad vial realizados	TPSVR = (NPSVR / TPSVP) * 100 TPSVR = Tasa de Programas de Seguridad Vial Realizados NPSVR = Número de Programas de Seguridad Vial Realizados TPSV = Total de Programas de Seguridad Vial Planificados	0	100%	100%	100.00		Dirección de Tránsito y Vialidad
2023	4to Trimestre	4 Pachuca Seguro y en Paz	Seguridad vial para todos	Mejorar las condiciones de seguridad para todos los usuarios de la vía pública dentro del Municipio de Pachuca mediante una interacción cordial y de respeto entre conductores y peatones.	Componente	Operativos viales que regulen los límites de velocidad.	Operativos viales realizados	Trimestral	Cantidad de operativos de control de velocidad realizados.	COVLVR=NOVR/NOVP COVLVR=Cantidad de Operativos Viales de Límites de Velocidad Realizado NOVR= Número de Operativos Viales Realizados NOVP= Número de Operativos Viales Programados	365	92	92	100.00		Dirección de Tránsito y Vialidad
2023	4to Trimestre	4 Pachuca Seguro y en Paz	Seguridad vial para todos	Mejorar las condiciones de seguridad para todos los usuarios de la vía pública dentro del Municipio de Pachuca mediante una interacción cordial y de respeto entre conductores y peatones.	Componente	Operativos viales que permitan sensibilizar a conductores de motocicletas y motonetas a hacer uso de casco de protección	Operativos viales realizados	Trimestral	Cantidad de operativos viales para el uso del equipo de protección realizados.	CORPUEP= Cantidad de Operativos Realizados Para el Uso de Equipo de Protección NOVR= Número de Operativos Viales Realizados NOVP= Número de Operativos Viales Programados	365	92	92	100.00		Dirección de Tránsito y Vialidad
2023	4to Trimestre	4 Pachuca Seguro y en Paz	Seguridad vial para todos	Mejorar las condiciones de seguridad para todos los usuarios de la vía pública dentro del Municipio de Pachuca mediante una interacción cordial y de respeto entre conductores y peatones.	Componente	Supervisiones viales de calles y avenidas para el mantenimiento a la red de semafotización y señalamientos viales	Cantidad de supervisiones a la red vial realizados.	Trimestral	Cantidad de supervisiones a la red vial realizados.	CSRVR=NSRVR/NSRVP CSRVR=Cantidad de Supervisiones de la Red Vial Realizadas NSRVR= Número de Supervisiones de la Red Vial Realizadas NSRVP= Número de Supervisiones de la Red Vial Programadas	365	92	92	100.00		Dirección de Tránsito y Vialidad
2023	4to Trimestre	4 Pachuca Seguro y en Paz	Seguridad vial para todos	Mejorar las condiciones de seguridad para todos los usuarios de la vía pública dentro del Municipio de Pachuca mediante una interacción cordial y de respeto entre conductores y peatones.	Componente	Operativos viales que liberen la vía pública de objetos y vehículos en condiciones de abandono	Operativos Viales Realizados	Trimestral	Cantidad de operativos viales efectuados.	CORVR=NOVR/NOVP CORVR=Cantidad de Operativos de la Red Vial Realizados NOVR= Número de Operativos Viales Realizados NOVP= Número de Operativos Viales Programados	365	92	92	100.00		Dirección de Tránsito y Vialidad
2023	4to Trimestre	4 Pachuca Seguro y en Paz	Seguridad vial para todos	Mejorar las condiciones de seguridad para todos los usuarios de la vía pública dentro del Municipio de Pachuca mediante una interacción cordial y de respeto entre conductores y peatones.	Actividad	Implementación de operativos de control de velocidad	Operativos carrusel	Mensual	Número de operativos de control de velocidad realizados.	NOCR= OCR1+OCR2+...OCRn NOCR= Número de Operativos Carrusel Realizados dentro del periodo que se reporta OCR= Operativos Carrusel Realizados dentro del periodo que se reporta (mes 1, 2, n)	365	92	92	100.00		Dirección de Tránsito y Vialidad
2023	4to Trimestre	4 Pachuca Seguro y en Paz	Seguridad vial para todos	Mejorar las condiciones de seguridad para todos los usuarios de la vía pública dentro del Municipio de Pachuca mediante una interacción cordial y de respeto entre conductores y peatones.	Actividad	Implementación de operativos para el uso de casco de protección	Operativos moto segura	Mensual	Número de operativos moto segura realizados.	NOMSR= OMSR1+OMS2+...OMSRn NOMSR= Total de Operativos Moto Segura Realizados dentro del periodo que se informa OMSR1= Operativos Moto Segura Realizados 1 OMSR2= Operativos Moto Segura Realizados 2 OMSRn= Operativos Moto Segura Realizados n	365	92	92	100.00		Dirección de Tránsito y Vialidad














Ejercicio	Periodo	Eje del PMD	Nombre del Programa derivado del Plan Municipal de Desarrollo	Objetivo de Programa	Nivel del indicador	Definición del indicador	Unidad de medida	Frecuencia de medición	Indicador	Método de cálculo	Línea base	Metas programadas	Avance de metas	% de avance		Área responsable de la información
2023	4to Trimestre	4 Pachuca Seguro y en Paz	Seguridad vial para todos	Mejorar las condiciones de seguridad para todos los usuarios de la vía pública dentro del Municipio de Pachuca mediante una interacción cordial y de respeto entre conductores y peatones.	Actividad	Suficientes monitores de la red de semaforización	Supervisiones de la red vial	Mensual	Número de supervisiones de la red vial realizadas	NSRVr= SRVR1+SRVR2+...SRVRn NSRVr= Total de Supervisiones de la Red Vial Realizadas dentro del periodo que se reporta SRVR1= Supervisiones de la Red Vial Realizadas 1 SRVR2= Supervisiones de la Red Vial Realizadas 2 SRVRn = Supervisiones de la Red Vial Realizadas n	183	92	92	100.00		Dirección de Tránsito y Vialidad
2023	4to Trimestre	4 Pachuca Seguro y en Paz	Seguridad vial para todos	Mejorar las condiciones de seguridad para todos los usuarios de la vía pública dentro del Municipio de Pachuca mediante una interacción cordial y de respeto entre conductores y peatones.	Actividad	Suficientes monitores de la señalética vial	Monitoreos de la señalética vial	Mensual	Número de monitores de la señalética vial realizados	NMSVR= MSVR1+V2+...MSVRn NMSVR= Total de Monitores de la Señalética Vial Realizados dentro del periodo que se reporta MSVR1= Monitores de la Señalética Vial Realizados 1 V2= Vial 2 MSVRn= Monitores de la Señalética Vial Realizados n	183	75	75	100.00		Dirección de Tránsito y Vialidad
2023	4to Trimestre	4 Pachuca Seguro y en Paz	Seguridad vial para todos	Mejorar las condiciones de seguridad para todos los usuarios de la vía pública dentro del Municipio de Pachuca mediante una interacción cordial y de respeto entre conductores y peatones.	Actividad	Retiro de objetos colocados en aceras y en la vía pública	Objetos colocados en aceras y en la vía pública	Mensual	Número de retiros de objetos colocados en aceras y en la vía pública retirados.	NROCAVPR= ROCAVPR1+ROCAVPR2+...ROCAVPRn NROCAVPR= Total de Retiro de Objetos colocados en aceras y en la vía pública realizados dentro del periodo que se reporta ROCAVPR1= Retiro de Objetos colocados en aceras y en la vía pública realizados dentro del periodo que se reporta 1 ROCAVPR2= Retiro de Objetos colocados en aceras y en la vía pública realizados dentro del periodo que se reporta 2 ROCAVPRn= Retiro de Objetos colocados en aceras y en la vía pública realizados dentro del periodo que se reporta n	183	300	300	100.00		Dirección de Tránsito y Vialidad
2023	4to Trimestre	4 Pachuca Seguro y en Paz	Seguridad vial para todos	Mejorar las condiciones de seguridad para todos los usuarios de la vía pública dentro del Municipio de Pachuca mediante una interacción cordial y de respeto entre conductores y peatones.	Actividad	Retiro de vehículos abandonados	Vehículos abandonados retirados	Mensual	Número de vehículos abandonados retirados	NVAR= VAR1+VAR2+VARn NVAR= Total de Vehículos abandonados retirados VAR1= Vehículos abandonados retirados 1 VAR2= Vehículos abandonados retirados 2 VARn= Vehículos abandonados retirados n	183	270	270	100.00		Dirección de Tránsito y Vialidad
2023	4to Trimestre	4 Pachuca Seguro y en Paz	Vive Seguro	Crear estrategias de vigilancia en las diferentes colonias del Municipio, así como de seguridad en el interior de las colonias de pasajeros, involucrando tanto a autoridades como a la ciudadanía en general para que de manera conjunta se tomen medidas de prevención y/o reacción ante un hecho delictivo.	Fin	Contribuir a la preservación de la seguridad en el interior de las colonias y en el uso del transporte público de pasajeros mediante la adecuada implementación de estrategias de vigilancia	Índice de operativos	Anual	Índice de operativos de seguridad implementados	IOSI = (NOSI / TOSP) * 100 IOSI = Índice de Operativos de Seguridad Implementados NOSI = Número de Operativos de Seguridad Implementados TOSP = Total de Operativos de Seguridad Planificados	0	100%	100%	100.00		Dirección de Tránsito y Vialidad
2023	4to Trimestre	4 Pachuca Seguro y en Paz	Vive Seguro	Crear estrategias de vigilancia en las diferentes colonias del Municipio, así como de supervisión del transporte público de pasajeros, involucrando tanto a autoridades como a la ciudadanía en general para que de manera conjunta se tomen medidas de prevención y/o reacción ante un hecho delictivo.	Propósito	Que la población del Municipio de Pachuca reciba una adecuada vigilancia y seguridad	Población Beneficiada	Anual	Tasa de población beneficiada	TPB = (NPB / PT) * 100 TPB = Tasa de Población Beneficiada NPB = Número de Personas Beneficiadas PT = Población Total	0	100%	100%	100.00		Dirección de Tránsito y Vialidad
2023	4to Trimestre	4 Pachuca Seguro y en Paz	Vive Seguro	Crear estrategias de vigilancia en las diferentes colonias del Municipio, así como de supervisión del transporte público de pasajeros, involucrando tanto a autoridades como a la ciudadanía en general para que de manera conjunta se tomen medidas de prevención y/o reacción ante un hecho delictivo.	Componente	Mejorar de manera efectiva los operativos de vigilancia realizados en el interior de las colonias	Número de operativos realizados	Trimestral	Cantidad de operativos realizados.	CORMP=(NOR/NOP)*100 CORMP=Cantidad de Operativos Realizados en el Municipio de Pachuca NOR= Número de Operativos Realizados NOP= Número de Operativos Programados	365	92	92	100.00		Dirección de Tránsito y Vialidad
2023	4to Trimestre	4 Pachuca Seguro y en Paz	Vive Seguro	Crear estrategias de vigilancia en las diferentes colonias del Municipio, así como de supervisión del transporte público de pasajeros, involucrando tanto a autoridades como a la ciudadanía en general para que de manera conjunta se tomen medidas de prevención y/o reacción ante un hecho delictivo.	Componente	Mejorar de manera eficiente los operativos de supervisión al transporte público de pasajeros	Número de operativos realizados	Trimestral	Cantidad de operativos realizados al transporte público	CORMP=(NOR/NOP)*100 CORMP=Cantidad de Operativos Realizados en el Municipio de Pachuca NOR= Número de Operativos Realizados NOP= Número de Operativos Programados	365	92	92	100.00		Dirección de Tránsito y Vialidad
2023	4to Trimestre	4 Pachuca Seguro y en Paz	Vive Seguro	Crear estrategias de vigilancia en las diferentes colonias del Municipio, así como de supervisión del transporte público de pasajeros, involucrando tanto a autoridades como a la ciudadanía en general para que de manera conjunta se tomen medidas de prevención y/o reacción ante un hecho delictivo.	Actividad	Incrementar los recorridos de supervisión y vigilancia en el interior de 23 colonias del Municipio de Pachuca y en espacios públicos, recreativos y escuelas en donde se encuentran concentrados niñas y niños	Operativos realizados	Mensual	Número de operativos realizados	NOR= OR1+OR2+...ORn NOR= Total de los Operativos Realizados dentro del periodo que se reporta OR1= Operativos Realizados 1 OR2= Operativos Realizados 2 ORn= Operativos Realizados n	365	92	92	100.00		Dirección de Tránsito y Vialidad
2023	4to Trimestre	4 Pachuca Seguro y en Paz	Vive Seguro	Crear estrategias de vigilancia en las diferentes colonias del Municipio, así como de supervisión del transporte público de pasajeros, involucrando tanto a autoridades como a la ciudadanía en general para que de manera conjunta se tomen medidas de prevención y/o reacción ante un hecho delictivo.	Actividad	Incrementar los operativos de supervisión del transporte público de pasajeros en su modalidad de alquiler	Operativos realizados	Mensual	Número de operativos realizados	NOR= OR1+OR2+...ORn NOR= Total de los Operativos Realizados dentro del periodo que se reporta OR1= Operativos Realizados 1 OR2= Operativos Realizados 2 ORn= Operativos Realizados n	365	92	92	100.00		Dirección de Tránsito y Vialidad
2023	4to Trimestre	4 Pachuca Seguro y en Paz	Fortalecimiento de la Función Policial	Fortalecer las actividades propias de la función policial mediante la profesionalización del personal operativo y el equipamiento institucional y personal	Fin	Contribuir al mejoramiento de las condiciones laborales del personal operativo de seguridad pública mediante la profesionalización y el equipamiento	Índice de metas	Anual	Índice de avance en el cumplimiento de metas	IACM = (MA / ME) * 100 IACM= Índice de Avance en el Cumplimiento de Metas MA= Metas Alcanzadas ME=Metas Establecidas	0	100%	100%	100.00		Dirección Administrativa













Indicadores 4° trimestre 2023

Ejercicio	Periodo	Eje del PMD	Nombre del Programa derivado del Plan Municipal de Desarrollo	Objetivo de Programa	Nivel del indicador	Definición del indicador	Unidad de medida	Frecuencia de medición	Indicador	Método de cálculo	Línea base	Metas programadas	Avance de metas	% de avance		Área responsable de la información
2023	4to Trimestre	4 Pachuca Seguro y en Paz	Fortalecimiento de la Función Policial	Fortalecer las actividades propias de la función policial mediante la profesionalización del personal operativo y el equipamiento institucional y personal	Propósito	Los elementos operativos de la Secretaría de Seguridad Pública, Tránsito y Vialidad, obtienen la profesionalización y el equipamiento necesario para desarrollo de sus funciones	Elementos beneficiados	Anual	Tasa de elementos beneficiados	$TEB = (NEB / TE) * 100$ TEB=Tasa de Elementos Beneficiados NEB=Número de Elementos Beneficiados TE= Total de Elementos	0	100%	100%	100.00		Dirección Administrativa
2023	4to Trimestre	4 Pachuca Seguro y en Paz	Fortalecimiento de la Función Policial	Fortalecer las actividades propias de la función policial mediante la profesionalización del personal operativo y el equipamiento institucional y personal	Componente	Equipamiento Policial Otorgado	Equipos Otorgados	Trimestral	Cantidad de Equipos Otorgados	$NEO = NEE / NEP$ NEO= Número de Equipos Otorgados NEE= Número de Equipos Entregados NEP= Número de Equipos Programados	518	0	500	50000.00		Dirección Administrativa
2023	4to Trimestre	4 Pachuca Seguro y en Paz	Fortalecimiento de la Función Policial	Fortalecer las actividades propias de la función policial mediante la profesionalización del personal operativo y el equipamiento institucional y personal	Componente	Profesionalización otorgada	Elementos profesionalizados	Trimestral	Cantidad de elementos profesionalizados	$PEP = NEP1 / NEP2 * 100$ PEP=Porcentaje de Elementos Profesionalizados NEP1= Número de Elementos Profesionalizados NEP2= Número de Elementos programados	462	0	268	26800.00		Dirección Administrativa
2023	4to Trimestre	4 Pachuca Seguro y en Paz	Fortalecimiento de la Función Policial	Fortalecer las actividades propias de la función policial mediante la profesionalización del personal operativo y el equipamiento institucional y personal	Actividad	Equipamiento policial personal suficiente	Equipos entregados	Mensual	Número de Equipos Entregados	$NEE = EE1 + EE2 + \dots + EE_n$ NEE= Total de equipos entregados dentro del periodo que se informa EE1=Equipos Entregados 1 EE2=Equipos Entregados 2 EE_n= Equipos Entregados n	259	0	500	50000.00		Dirección Administrativa
2023	4to Trimestre	4 Pachuca Seguro y en Paz	Fortalecimiento de la Función Policial	Fortalecer las actividades propias de la función policial mediante la profesionalización del personal operativo y el equipamiento institucional y personal	Actividad	Suficiencia presupuestal asignado	Equipos otorgados	Mensual	Número de Equipos Otorgados	$NEO = EO1 + EO2 + \dots + EO_n$ NEO= Total de Equipos Otorgados dentro del periodo que se informa EO1= Equipos Otorgados1 EO2= Equipos Otorgados2 EO_n= Equipos Otorgados n	259	0	500	50000.00		Dirección Administrativa
2023	4to Trimestre	4 Pachuca Seguro y en Paz	Fortalecimiento de la Función Policial	Fortalecer las actividades propias de la función policial mediante la profesionalización del personal operativo y el equipamiento institucional y personal	Actividad	Personal policial con capacitación	Elementos operativos capacitados	Mensual	Número de elementos operativos capacitados	$NEOC = EOC1 + EOC2 + \dots + EOC_n$ NEOC= Total de Elementos Operativos Capacitados dentro del periodo que se reporta EOC1=Elementos Operativos Capacitados 1 EOC2=Elementos Operativos Capacitados 2 EOC_n= Elementos Operativos Capacitados n	173	0	105	10500.00		Dirección Administrativa
2023	4to Trimestre	4 Pachuca Seguro y en Paz	Fortalecimiento de la Función Policial	Fortalecer las actividades propias de la función policial mediante la profesionalización del personal operativo y el equipamiento institucional y personal	Actividad	Personal policial con evaluación	Elementos operativos evaluados	Mensual	Número de elementos operativos evaluados	$NEOE = EOE1 + EOE2 + \dots + EOE_n$ NEOE= Total de Elementos Operativos Evaluados dentro del periodo que se reporta EOE1=Elementos Operativos Evaluados 1 EOE2=Elementos Operativos Evaluados 2 EOE_n= Elementos Operativos Evaluados n	173	0	105	10500.00		Dirección Administrativa
2023	4to Trimestre	4 Pachuca Seguro y en Paz	Fortalecimiento de la Función Policial	Fortalecer las actividades propias de la función policial mediante la profesionalización del personal operativo y el equipamiento institucional y personal	Actividad	Personal con capacitación en equidad de género	Trabajadores capacitados	Mensual	Número de trabajadores capacitados	$NTC = TC1 + TC2 + \dots + TC_n$ NTC= Total de Trabajadores Capacitados dentro del periodo que se reporta TC1 = Trabajadores Capacitados1 TC2= Trabajadores Capacitados2 TC_n= Trabajadores Capacitados n	173	0	58	5800.00		Dirección Administrativa
2023	4to Trimestre	4 Pachuca Seguro y en Paz	Programa Integral para la Prevención de la Violencia y Delincuencia con Participación Ciudadana	La dirección de Prevención del Delito implementará un programa integral donde se llevará a cabo diversas pláticas con temas, en general de prevención del delito, educación vial, vecino vigilante y prevención de la violencia, pláticas que serán dirigidas a las escuelas que se encuentren en el sector elegido.	Fin	Contribuir a la prevención de la violencia y la delincuencia a través de acciones y programas en coordinación con la participación ciudadana. Así como contribuir en la disminución de accidentes de tránsito provocados por conductores en estado de ebriedad	Índice de incidencia	Anual	Índice de incidencia delictiva anual	$IIDM = (NDRM / PT) * 1000$ IIDM = Índice de Incidencia Delictiva Mensual NDRM = Número de Delitos Registrados en el Mes PT = Población Total	0	100%	97%	97.00		Dirección de Prevención del Delito
2023	4to Trimestre	4 Pachuca Seguro y en Paz	Programa Integral para la Prevención de la Violencia y Delincuencia con Participación Ciudadana	La dirección de Prevención del Delito implementará un programa integral donde se llevará a cabo diversas pláticas con temas, en general de prevención del delito, educación vial, vecino vigilante y prevención de la violencia, pláticas que serán dirigidas a las escuelas que se encuentren en el sector elegido.	Propósito	Colonias con altos índices delictivos participen activamente en los programas para disminuir los niveles de violencia y delincuencia. Y personal de la Dirección de Prevención del Delito en coordinación con las otras direcciones operativas implementan operativo para detectar infractores administrativos por conducir en estado de ebriedad	Participantes	Anual	Tasa de participantes	$TP = (NP / PT) * 100$ TP = Tasa de Participantes NP = Número de participantes PT = Población Total	0	100%	97%	97.00		Dirección de Prevención del Delito
2023	4to Trimestre	4 Pachuca Seguro y en Paz	Programa Integral para la Prevención de la Violencia y Delincuencia con Participación Ciudadana	La dirección de Prevención del Delito implementará un programa integral donde se llevará a cabo diversas pláticas con temas, en general de prevención del delito, educación vial, vecino vigilante y prevención de la violencia, pláticas que serán dirigidas a las escuelas que se encuentren en el sector elegido.	Componente	Pláticas y actividades con enfoque en prevención del delito	Personas que asisten	Trimestral	Cantidad de participantes que asisten a las pláticas y actividades con enfoque a prevención del delito	CAPEPD=Cantidad Asistencias a Pláticas con Enfoque de Prevención del Delito NPA=Número de Participantes que Asisten NPP= Número de Participantes Programados	7,562	945	370	39.15		Dirección de Prevención del Delito
2023	4to Trimestre	4 Pachuca Seguro y en Paz	Programa Integral para la Prevención de la Violencia y Delincuencia con Participación Ciudadana	La dirección de Prevención del Delito implementará un programa integral donde se llevará a cabo diversas pláticas con temas, en general de prevención del delito, educación vial, vecino vigilante y prevención de la violencia, pláticas que serán dirigidas a las escuelas que se encuentren en el sector elegido.	Componente	Operativo Alcohómetro	Operativos realizados	Trimestral	Cantidad de operativos de alcohómetro que se llevan a cabo durante el periodo establecido	COR=NOI-NOP COR=Cantidad de Operativos Realizados NOI= Número de Operativos Implementados NOP= Número de Operativos Programados	168	58	49	84.48		Dirección de Prevención del Delito
2023	4to Trimestre	4 Pachuca Seguro y en Paz	Programa Integral para la Prevención de la Violencia y Delincuencia con Participación Ciudadana	La dirección de Prevención del Delito implementará un programa integral donde se llevará a cabo diversas pláticas con temas, en general de prevención del delito, educación vial, vecino vigilante y prevención de la violencia, pláticas que serán dirigidas a las escuelas que se encuentren en el sector elegido.	Componente	Prevención de la violencia familiar y de género	Victimas atendidas	Trimestral	Cantidad de órdenes de protección y restricción cumplidas	CDPA=NDRA-NDRV CDPA=Cantidad de Personas Atendidas NDRA= Número De Reportes Atendidos NDRV= Número De Reportes de Violencia Real	26	0	6	600.00		Dirección de Prevención del Delito












Indicadores 4° trimestre 2023

Ejercicio	Periodo	Eje del PMD	Nombre del Programa derivado del Plan Municipal de Desarrollo	Objetivo de Programa	Nivel del indicador	Definición del indicador	Unidad de medida	Frecuencia de medición	Indicador	Método de cálculo	Línea base	Metas programadas	Avance de metas	% de avance		Área responsable de la información
2023	4to Trimestre	4 Pachuca Seguro y en Paz	Programa Integral para la Prevención de la Violencia y Delincuencia con Participación Ciudadana	La dirección de Prevención del Delito implementará un programa integral donde se llevará a cabo diversas pláticas con temas, en general de prevención del delito, educación vial, vecino vigilante y prevención de la violencia, pláticas que serán dirigidas a las escuelas que se encuentren en el sector elegido.	Componente	Auxilio a personas en estado de vulnerabilidad	Personas vulnerables atendidas	Trimestral	Cantidad de personas atendidas	CDPAEV=NDDPA-NDRA CDPAEV=Cantidad De Personas Atendidas en Estado de Vulnerabilidad NDPA= Número De Personas Atendidas NDRA= Número De Reportes Atendidos	101	0	7	700.00		Dirección de Prevención del Delito
2023	4to Trimestre	4 Pachuca Seguro y en Paz	Programa Integral para la Prevención de la Violencia y Delincuencia con Participación Ciudadana	La dirección de Prevención del Delito implementará un programa integral donde se llevará a cabo diversas pláticas con temas, en general de prevención del delito, educación vial, vecino vigilante y prevención de la violencia, pláticas que serán dirigidas a las escuelas que se encuentren en el sector elegido.	Componente	Desarrollo de talleres de orientación vocacional y habilidades sociales básicas	Número de talleres realizados	Trimestral	Cantidad de talleres de orientación vocacional y habilidades básicas implementados	CTR=NDTI/NDTP CTR=Cantidad de Talleres Realizados NDTI= Número De Talleres Impartidos NDTP= Número De Talleres Programados	225	286	76	26.57		Dirección de Prevención del Delito
2023	4to Trimestre	4 Pachuca Seguro y en Paz	Programa Integral para la Prevención de la Violencia y Delincuencia con Participación Ciudadana	La dirección de Prevención del Delito implementará un programa integral donde se llevará a cabo diversas pláticas con temas, en general de prevención del delito, educación vial, vecino vigilante y prevención de la violencia, pláticas que serán dirigidas a las escuelas que se encuentren en el sector elegido.	Actividad	Realización de reuniones vecinales con enfoque de prevención del delito	Reuniones vecinales	Mensual	Número de reuniones vecinales realizadas	NRVR= RVR1+RVR2+...RVRn NRVR= Total de reuniones vecinales realizadas dentro del periodo que se informa RVR1= Reuniones vecinales realizadas1 RVR2= Reuniones vecinales realizadas2 RVRn= Reuniones vecinales realizadas n	7.562	591	16	2.71		Dirección de Prevención del Delito
2023	4to Trimestre	4 Pachuca Seguro y en Paz	Programa Integral para la Prevención de la Violencia y Delincuencia con Participación Ciudadana	La dirección de Prevención del Delito implementará un programa integral donde se llevará a cabo diversas pláticas con temas, en general de prevención del delito, educación vial, vecino vigilante y prevención de la violencia, pláticas que serán dirigidas a las escuelas que se encuentren en el sector elegido.	Actividad	Implementación de operativos alcoholímetro	Operativos implementados	Mensual	Número de operativos implementados	NOI= OI1+OI2+...OIn NOI= Total de Operativos Implementados dentro del periodo reportado OI1= Operativos Implementados 1 OI2= Operativos Implementados 2 OIn= Operativos Implementados n	56	30	49	163.33		Dirección de Prevención del Delito
2023	4to Trimestre	4 Pachuca Seguro y en Paz	Programa Integral para la Prevención de la Violencia y Delincuencia con Participación Ciudadana	La dirección de Prevención del Delito implementará un programa integral donde se llevará a cabo diversas pláticas con temas, en general de prevención del delito, educación vial, vecino vigilante y prevención de la violencia, pláticas que serán dirigidas a las escuelas que se encuentren en el sector elegido.	Actividad	Toma de pruebas a conductores para verificar grado de alcohol en aire espirado	Personas a las que se le realice la prueba de alcoholemia	Mensual	Número de personas a las que se realice la prueba de alcoholemia	NPRPA= Total del Número de Personas a las que se Realice la Prueba de Alcoholemia dentro del periodo que se informa PRPA1= Personas que se Realizan la Prueba de Alcoholemia 1 PRPA2= Personas que se Realizan la Prueba de Alcoholemia 2 PRPAn= Personas que se Realizan la Prueba de Alcoholemia n NID= ID1+ID2+...IDn	56	614	1.497	243.81		Dirección de Prevención del Delito
2023	4to Trimestre	4 Pachuca Seguro y en Paz	Programa Integral para la Prevención de la Violencia y Delincuencia con Participación Ciudadana	La dirección de Prevención del Delito implementará un programa integral donde se llevará a cabo diversas pláticas con temas, en general de prevención del delito, educación vial, vecino vigilante y prevención de la violencia, pláticas que serán dirigidas a las escuelas que se encuentren en el sector elegido.	Actividad	Atención de infractores que hayan excedido el límite de alcohol en aire espirado, establecido en el reglamento de tránsito y vialidad	Infractores detectados	Mensual	Número de infractores detectados	NID= Suma total del Número de Infractores Detectados en el periodo que se presenta ID1= Infractores Detectados 1 ID2= Infractores Detectados 2 IDn= Infractores Detectados n	56	345	502	145.51		Dirección de Prevención del Delito
2023	4to Trimestre	4 Pachuca Seguro y en Paz	Programa Integral para la Prevención de la Violencia y Delincuencia con Participación Ciudadana	La dirección de Prevención del Delito implementará un programa integral donde se llevará a cabo diversas pláticas con temas, en general de prevención del delito, educación vial, vecino vigilante y prevención de la violencia, pláticas que serán dirigidas a las escuelas que se encuentren en el sector elegido.	Actividad	Ejecución de órdenes de protección y restricción emitidas por la conciliadora municipal	Órdenes ejecutadas	Mensual	Número de órdenes ejecutadas	NOE= OE1+OE2+...OEn NOE=Número total de la suma de Órdenes Ejecutadas en el periodo que se presenta OE1= Órdenes Ejecutadas 1 OE2= Órdenes Ejecutadas 2 OEn= Órdenes Ejecutadas n	13	10	6	60.00		Dirección de Prevención del Delito
2023	4to Trimestre	4 Pachuca Seguro y en Paz	Programa Integral para la Prevención de la Violencia y Delincuencia con Participación Ciudadana	La dirección de Prevención del Delito implementará un programa integral donde se llevará a cabo diversas pláticas con temas, en general de prevención del delito, educación vial, vecino vigilante y prevención de la violencia, pláticas que serán dirigidas a las escuelas que se encuentren en el sector elegido.	Actividad	Atención de llamados y reportes de violencia familiar y de género	Víctimas atendidas	Mensual	Número de víctimas atendidas	NVA= VA1+VA2+VA...VAn NVA= Total de Víctimas Atendidas en el periodo que se presenta VA1= Víctimas Atendidas 1 VA2= Víctimas Atendidas 2 VAn= Víctimas Atendidas n	13	132	85	64.39		Dirección de Prevención del Delito
2023	4to Trimestre	4 Pachuca Seguro y en Paz	Programa Integral para la Prevención de la Violencia y Delincuencia con Participación Ciudadana	La dirección de Prevención del Delito implementará un programa integral donde se llevará a cabo diversas pláticas con temas, en general de prevención del delito, educación vial, vecino vigilante y prevención de la violencia, pláticas que serán dirigidas a las escuelas que se encuentren en el sector elegido.	Actividad	Atención de llamados y reportes de personas en estado vulnerable	Personas en estado vulnerable atendidas	Mensual	Número de personas en estado vulnerable atendidas	NPEVA= PEVA1+PEVA2+...PEVAn NPEVA= Número total de Personas en Estado Vulnerable Atendidas en el periodo que se presenta PEVA1= Personas en Estado Vulnerable Atendidas 1 PEVA2= Personas en Estado Vulnerable Atendidas 2 PEVAn= Personas en Estado Vulnerable Atendidas n	101	0	7	700.00		Dirección de Prevención del Delito
2023	4to Trimestre	4 Pachuca Seguro y en Paz	Programa Integral para la Prevención de la Violencia y Delincuencia con Participación Ciudadana	La dirección de Prevención del Delito implementará un programa integral donde se llevará a cabo diversas pláticas con temas, en general de prevención del delito, educación vial, vecino vigilante y prevención de la violencia, pláticas que serán dirigidas a las escuelas que se encuentren en el sector elegido.	Actividad	Realización de pláticas y talleres a estudiantes con enfoque a la educación vial	Pláticas en el sector educativo realizadas	Mensual	Número de pláticas en el sector educativo realizadas	NPSEr= PSER1+PSER2+...PSERn NPSEr= Número total de Pláticas en el Sector Educativo Realizadas en el periodo que se presenta PSER1= Pláticas en el Sector Educativo Realizadas 1 PSER2= Pláticas en el Sector Educativo Realizadas 2 PSERn= Pláticas en el Sector Educativo Realizadas n	225	286	76	26.57		Dirección de Prevención del Delito
2023	4to Trimestre	4 Pachuca Seguro y en Paz	Fortalecer las políticas de prevención social de la violencia y la delincuencia con participación ciudadana en el Municipio de Pachuca de Soto	Implementar las cámaras de videovigilancia, generar canales de comunicación e interacción con la ciudadanía que permitan mejorar los niveles de seguridad y paz en la ciudadanía	Fin	Incrementar la percepción de seguridad ciudadana, brindando una atención oportuna a la ciudadanía por parte de los vínculos de comunicación de seguridad pública	Índice de atención	Anual	Índice de atención de los vínculos de comunicación	IAVC = (NVCA / TVCA) * 100 IAVC = Índice de Atención de los Vínculos de Comunicación NVCA = Número de Vínculos de Comunicación Atendidos TVCA = Total de Vínculos de Comunicación Atendidos	0	100%	100%	100.00		Dirección de Planeación y Estadística
2023	4to Trimestre	4 Pachuca Seguro y en Paz	Fortalecer las políticas de prevención social de la violencia y la delincuencia con participación ciudadana en el Municipio de Pachuca de Soto	Implementar las cámaras de videovigilancia, generar canales de comunicación e interacción con la ciudadanía que permitan mejorar los niveles de seguridad y paz en la ciudadanía	Propósito	Que la población del Municipio de Pachuca reciba reacción oportuna ante actos delictivos, infracciones y faltas administrativas	Reacción oportuna	Anual	Tasa de reacción oportuna	TRO = (NRAO / TSSRR) * 100 TRO = Tasa de Reacción Oportuna NRAO = Número de Respuestas o Acciones realizadas de manera Oportuna TSSRR = Total de Solicitudes o Situaciones que Requerían Respuesta	0	100%	100%	100.00		Dirección de Planeación y Estadística











Ejercicio	Periodo	Eje del PMD	Nombre del Programa derivado del Plan Municipal de Desarrollo	Objetivo de Programa	Nivel del indicador	Definición del indicador	Unidad de medida	Frecuencia de medición	Indicador	Método de cálculo	Línea base	Metas programadas	Avance de metas	% de avance		Área responsable de la información
2023	4to Trimestre	4 Pachuca Seguro y en Paz	Fortalecer las políticas de prevención social de la violencia y la delincuencia con participación ciudadana en el Municipio de Pachuca de Soto	Implementar las cámaras de videovigilancia, generar canales de comunicación e interacción con la ciudadanía que permitan mejorar los niveles de seguridad y paz en la ciudadanía	Componente	Fortalecer los Vínculos de Comunicación	Llamadas atendidas del Municipio	Mensual	Cantidad de llamadas canalizadas adecuadamente	CLLAMAMUN=NLLR/NLLA CLLAMAMUN=Cantidad de Llamadas Atendidas del Municipio NLLR=Número de Llamadas Recibidas NLLA=Número de Llamadas Atendidas	13,919	2,591	3,509	135.43		Dirección de Planeación y Estadística
2023	4to Trimestre	4 Pachuca Seguro y en Paz	Fortalecer las políticas de prevención social de la violencia y la delincuencia con participación ciudadana en el Municipio de Pachuca de Soto	Implementar las cámaras de videovigilancia, generar canales de comunicación e interacción con la ciudadanía que permitan mejorar los niveles de seguridad y paz en la ciudadanía	Componente	Fortalecer el Monitoreo Táctico	Monitoreos realizados	Mensual	Cantidad de monitoreos realizados	CMRM=Cantidad de Monitoreos Realizados en el Municipio NMP=Número de Monitoreos Programados NMR=Número de Monitoreos Realizados	0	900	900	100.00		Dirección de Planeación y Estadística
2023	4to Trimestre	4 Pachuca Seguro y en Paz	Fortalecer las políticas de prevención social de la violencia y la delincuencia con participación ciudadana en el Municipio de Pachuca de Soto	Implementar las cámaras de videovigilancia, generar canales de comunicación e interacción con la ciudadanía que permitan mejorar los niveles de seguridad y paz en la ciudadanía	Actividad	Atención por parte del centro de comando y comunicaciones C2 en llamadas realizadas por la ciudadanía provenientes por parte del centro de control, comando, comunicaciones y cómputo(C5i, número de emergencia 911)	Atenciones del C5i	Semanal	Número de atenciones del C5i	NAC= Número total de Atenciones del C5 en el periodo que se presenta AC= Atenciones del C5	4,640	863	1,156	133.95		Dirección de Planeación y Estadística
2023	4to Trimestre	4 Pachuca Seguro y en Paz	Fortalecer las políticas de prevención social de la violencia y la delincuencia con participación ciudadana en el Municipio de Pachuca de Soto	Implementar las cámaras de videovigilancia, generar canales de comunicación e interacción con la ciudadanía que permitan mejorar los niveles de seguridad y paz en la ciudadanía	Actividad	Atención por parte del Centro de Comando y Comunicaciones C2 en llamadas realizadas por la Ciudadanía	Atenciones del C2	Semanal	Número de atenciones del C2	NAC= AC1+AC2+...ACn NAC= Número total de Atenciones del C2 en el periodo que se presenta AC1= Atenciones del C2 AC2=Atenciones del C2 2 ACn= Atenciones del C2 n	4,640	864	1,160	134.26		Dirección de Planeación y Estadística
2023	4to Trimestre	4 Pachuca Seguro y en Paz	Fortalecer las políticas de prevención social de la violencia y la delincuencia con participación ciudadana en el Municipio de Pachuca de Soto	Implementar las cámaras de videovigilancia, generar canales de comunicación e interacción con la ciudadanía que permitan mejorar los niveles de seguridad y paz en la ciudadanía	Actividad	Atención por parte del Centro de Comando y Comunicaciones C2 a mensajes enviados por parte de la ciudadanía de la herramienta segurichat	Atenciones por medio de Segurichat	Semanal	Número de atenciones por medio de Segurichat	NAS= Número total de Atenciones por Medio de Segurichat en el periodo que se presenta AS1= Atenciones de Segurichat 1 AS2= Atenciones de Segurichat2 ASn= Atenciones de Segurichat n	4,640	864	1,193	138.08		Dirección de Planeación y Estadística
2023	4to Trimestre	4 Pachuca Seguro y en Paz	Fortalecer las políticas de prevención social de la violencia y la delincuencia con participación ciudadana en el Municipio de Pachuca de Soto	Implementar las cámaras de videovigilancia, generar canales de comunicación e interacción con la ciudadanía que permitan mejorar los niveles de seguridad y paz en la ciudadanía	Actividad	Suficientes cámaras de vigilancia	Monitoreos realizados	Semanal	Número de monitoreos realizados	NMR= Número total de Monitoreos Realizados en el periodo que se presenta MR1= Monitoreos Realizados 1 MR2= Monitoreos Realizados2 MRn= Monitoreos Realizados n	0	900	900	100.00		Dirección de Planeación y Estadística
2023	4to Trimestre	4 Pachuca Seguro y en Paz	Fortalecer las políticas de prevención social de la violencia y la delincuencia con participación ciudadana en el Municipio de Pachuca de Soto	Implementar las cámaras de videovigilancia, generar canales de comunicación e interacción con la ciudadanía que permitan mejorar los niveles de seguridad y paz en la ciudadanía	Actividad	Mantenimiento al Sistema de videovigilancia.	Mantenimientos realizados	Semanal	Número de mantenimientos realizados	NMR= Número total de Mantenimientos Realizados en el periodo que se presenta MR1= Mantenimientos Realizados 1 MR2= Mantenimientos Realizados2 MRn=Mantenimientos Realizados n	0	900	900	100.00		Dirección de Planeación y Estadística
2023	4to Trimestre	1 Pachuca Honesta, Cercana y Moderna	Coordinación de la Participación Democrática en los Asuntos de Interés Público dentro de la Asamblea Municipal	Capacitar adecuadamente a los integrantes del H. Ayuntamiento para el buen desarrollo de las sesiones y la participación democrática	Fin	Que el H. Ayuntamiento actúe con apego a la normatividad y emita acuerdos en favor de la ciudadanía	Acuerdos que emite el H. Ayuntamiento	Anual	Índice de acuerdos que emite el H. Ayuntamiento en favor de la ciudadanía del Municipio de Pachuca de Soto, Hidalgo	IAC= Índice de acuerdos en favor de la ciudadanía NAC= Número de acuerdos en favor de la ciudadanía TAE=Total de acuerdos emitidos por el Ayuntamiento	0	100.00%	100.00%	100.00		Asamblea
2023	4to Trimestre	1 Pachuca Honesta, Cercana y Moderna	Coordinación de la Participación Democrática en los Asuntos de Interés Público dentro de la Asamblea Municipal	Capacitar adecuadamente a los integrantes del H. Ayuntamiento para el buen desarrollo de las sesiones y la participación democrática	Propósito	El trabajo legislativo de la Asamblea Municipal es aplicado de conformidad con la reglamentación municipal	Trabajo legislativo	Anual	El trabajo legislativo de la Asamblea Municipal es aplicado de conformidad con la reglamentación municipal	ICNTL = (NALCR / TALR) x 100 ICNTL=Índice de cumplimiento normativo del trabajo legislativo NALCR= Número de acciones legislativas cumplidas con la reglamentación municipal TALR=Total de acciones legislativas realizadas por la Asamblea Municipal	0	100.00%	100.00%	100.00		Asamblea
2023	4to Trimestre	1 Pachuca Honesta, Cercana y Moderna	Coordinación de la Participación Democrática en los Asuntos de Interés Público dentro de la Asamblea Municipal	Capacitar adecuadamente a los integrantes del H. Ayuntamiento para el buen desarrollo de las sesiones y la participación democrática	Componente	Sesiones de las Comisiones del H. Ayuntamiento realizadas	Sesiones de las Comisiones del H. Ayuntamiento	Trimestral	Porcentaje de Sesiones de las Comisiones del H. Ayuntamiento que se llevan a cabo por mes	PSCHA= (PSCHAP/PSCHAR)*100 PSCHA= Porcentaje de Sesiones de las Comisiones del H. Ayuntamiento PSCHAP= Porcentaje de Sesiones de las Comisiones del H. Ayuntamiento Programadas PSCHAR= Porcentaje de Sesiones de las Comisiones del H. Ayuntamiento Realizadas	252	24.99%	24.99%	100.00		Asamblea
2023	4to Trimestre	1 Pachuca Honesta, Cercana y Moderna	Coordinación de la Participación Democrática en los Asuntos de Interés Público dentro de la Asamblea Municipal	Capacitar adecuadamente a los integrantes del H. Ayuntamiento para el buen desarrollo de las sesiones y la participación democrática	Componente	Sesiones Ordinarias del H. Ayuntamiento realizadas	Sesiones Ordinarias del H. Ayuntamiento	Trimestral	Porcentaje de Sesiones Ordinarias del H. Ayuntamiento realizadas en tiempo y forma	PSOHA= (PSOHAP/PSOHAR)*100 PSOHA=Porcentaje de Sesiones Ordinarias del H. Ayuntamiento PSOHAP=Porcentaje de Sesiones Ordinarias del H. Ayuntamiento programadas PSOHAR=Porcentaje de Sesiones Ordinarias del H. Ayuntamiento realizadas	24	24.99%	24.99%	100.00		Asamblea
2023	4to Trimestre	1 Pachuca Honesta, Cercana y Moderna	Coordinación de la Participación Democrática en los Asuntos de Interés Público dentro de la Asamblea Municipal	Capacitar adecuadamente a los integrantes del H. Ayuntamiento para el buen desarrollo de las sesiones y la participación democrática	Actividad	Se promueven reuniones de trabajo entre los integrantes de las comisiones	Reuniones de trabajo	Mensual	Número de reuniones de trabajo entre los integrantes de las comisiones	NRTIC= RTIC1 + RTIC2 + ... RTICm NRTIC= Suma de las reuniones de trabajo entre los integrantes de las comisiones en el periodo que se presenta RTIC1= Reuniones de Trabajo entre los integrantes de las comisiones1 RTIC2= Reuniones de Trabajo entre los integrantes de las comisiones2 RTICm= Reuniones de Trabajo entre los integrantes de las comisiones m	252	63	63	100.00		Asamblea










Ejercicio	Periodo	Eje del PMD	Nombre del Programa derivado del Plan Municipal de Desarrollo	Objetivo de Programa	Nivel del indicador	Definición del indicador	Unidad de medida	Frecuencia de medición	Indicador	Método de cálculo	Línea base	Metas programadas	Avance de metas	% de avance		Área responsable de la información
2023	4to Trimestre	1 Pachuca Honesta, Cercana y Moderna	Coordinación de la Participación Democrática en los Asuntos de Interés Público dentro de la Asamblea Municipal	Capacitar adecuadamente a los integrantes del H. Ayuntamiento para el buen desarrollo de las sesiones y la participación democrática	Actividad	Actualización de la normatividad municipal para el desarrollo de las sesiones de las comisiones	Decretos elaborados y/o actualizados	Mensual	Número de decretos elaborados y/o actualizados	NDEA= DEA1 + DEA2 + ... DEAn NDEA= Suma de los decretos y/o actualizados en el periodo que se presenta DEA1= Decretos elaborados y actualizados 1 DEA2= Decretos elaborados y actualizados 2 DEAn= Decretos elaborados y actualizados n NRM= RM1 + RM2 + ... RMN	12	3	3	100.00		Asamblea
2023	4to Trimestre	1 Pachuca Honesta, Cercana y Moderna	Coordinación de la Participación Democrática en los Asuntos de Interés Público dentro de la Asamblea Municipal	Capacitar adecuadamente a los integrantes del H. Ayuntamiento para el buen desarrollo de las sesiones y la participación democrática	Actividad	Las comisiones del H. Ayuntamiento emiten resolutivos	Resultivos por mes	Mensual	Número de resolutivos por mes	NRM= Suma de los resultivos por mes RM1= Resultivos por mes 1 RM2= Resultivos por mes 2 RMN= Resultivos por mes n NIPIHA= IPIHA1 + IPIHA2 + ... IPIHAn	20	5	3	60.00		Asamblea
2023	4to Trimestre	1 Pachuca Honesta, Cercana y Moderna	Coordinación de la Participación Democrática en los Asuntos de Interés Público dentro de la Asamblea Municipal	Capacitar adecuadamente a los integrantes del H. Ayuntamiento para el buen desarrollo de las sesiones y la participación democrática	Actividad	Los integrantes del H. Ayuntamiento presentan iniciativas	Iniciativas presentadas	Mensual	Número de iniciativas presentadas por los integrantes del H. Ayuntamiento	NIPIHA= Suma de las iniciativas presentadas por los integrantes del H. Ayuntamiento IPIHA1=Iniciativas presentadas por los integrantes del H. Ayuntamiento 1 IPIHA2=Iniciativas presentadas por los integrantes del H. Ayuntamiento 2 IPIHAn= Iniciativas presentadas por los integrantes del H. Ayuntamiento n NIHAAS= IHAAS1+ IHAAS2 + ... IHAASn	20	5	3	60.00		Asamblea
2023	4to Trimestre	1 Pachuca Honesta, Cercana y Moderna	Coordinación de la Participación Democrática en los Asuntos de Interés Público dentro de la Asamblea Municipal	Capacitar adecuadamente a los integrantes del H. Ayuntamiento para el buen desarrollo de las sesiones y la participación democrática	Actividad	Integrantes del H. Ayuntamiento que están presentes en las Sesiones	Integrantes del H. Ayuntamiento	Mensual	Número de integrantes del H. Ayuntamiento que asisten a Sesiones	NIHAAS= Número de los integrantes del H. Ayuntamiento que asisten a Sesiones IHAAS1= Integrantes del H. Ayuntamiento que asisten a Sesiones 1 IHAAS2= Integrantes del H. Ayuntamiento que asisten a Sesiones 2 IHAASn= Integrantes del H. Ayuntamiento que asisten a Sesiones n NANEPEC= ANEPEC1 + ANEPEC2 + ... ANEPECn	88	22	22	100.00		Asamblea
2023	4to Trimestre	1 Pachuca Honesta, Cercana y Moderna	Coordinación de la Participación Democrática en los Asuntos de Interés Público dentro de la Asamblea Municipal	Capacitar adecuadamente a los integrantes del H. Ayuntamiento para el buen desarrollo de las sesiones y la participación democrática	Actividad	El H. Ayuntamiento en pleno estudia de fondo los asuntos que les son turnados	Asuntos que no son estudiados	Mensual	Número de asuntos que no son estudiados en pleno y enviados a Comisiones	NANEPEC= Número de los asuntos que no son estudiados en pleno y enviados a Comisiones ANEPEC1= Asuntos que no son estudiados en pleno y enviados a Comisiones 1 ANEPEC2= Asuntos que no son estudiados en pleno y enviados a Comisiones 2 ANEPECn= Asuntos que no son estudiados en pleno y enviados a Comisiones n NDDL= DDL1 + DDL2 + ... DDLn	40	10	8	80.00		Asamblea
2023	4to Trimestre	1 Pachuca Honesta, Cercana y Moderna	Coordinación de la Participación Democrática en los Asuntos de Interés Público dentro de la Asamblea Municipal	Capacitar adecuadamente a los integrantes del H. Ayuntamiento para el buen desarrollo de las sesiones y la participación democrática	Actividad	El H. Ayuntamiento dispensa la lectura total de los dictámenes	Dictámenes con dispensa de lectura	Mensual	Número de dictámenes con dispensa de lectura	NDDL= Número de los dictámenes con dispensa de lectura DDL1= Dictámenes con dispensa de lectura 1 DDL2= Dictámenes con dispensa de lectura 2 DDLn= Dictámenes con dispensa de lectura n ICAFJ = ((PCF + PCJ) / 2) x 100	12	3	0	0.00		Asamblea
2023	4to Trimestre	1 Pachuca Honesta, Cercana y Moderna	Vigilancia y Atención de los Intereses jurídicos y hacendarios del Municipio dentro de la Asamblea Municipal	Transparentar el actuar de las sindicaturas a través de mesas de trabajo con la ciudadanía, sin costo alguno	Fin	Se salvaguardan los intereses del Municipio, mediante la vigilancia de los aspectos financieros y jurídicos	Aspectos financieros y jurídicos	Anual	Índice de control de aspectos financieros y jurídicos del municipio	ICAFJ= Índice de control de aspectos financieros y jurídicos del municipio PCF=Porcentaje de control financiero PCJ=Porcentaje del control jurídico TO = (NO / TEA) x 100	0	100.00%	100.00%	100.00		Sindicaturas
2023	4to Trimestre	1 Pachuca Honesta, Cercana y Moderna	Vigilancia y Atención de los Intereses jurídicos y hacendarios del Municipio dentro de la Asamblea Municipal	Transparentar el actuar de las sindicaturas a través de mesas de trabajo con la ciudadanía, sin costo alguno	Propósito	El Municipio de Pachuca, cuenta con una estabilidad hacendaria y jurídica	Observaciones a la hacienda municipal y a los aspectos jurídicos	Anual	Tasa de observaciones a la hacienda municipal y a los aspectos jurídicos del Municipio de Pachuca	TO= Tasa de observaciones NO= Número de Observaciones TEA= Total de elementos auditados PSMCHM= (NSMCHMR/NSMCHMP) *100	0	100.00%	100.00%	100.00		Sindicaturas
2023	4to Trimestre	1 Pachuca Honesta, Cercana y Moderna	Vigilancia y Atención de los Intereses jurídicos y hacendarios del Municipio dentro de la Asamblea Municipal	Transparentar el actuar de las sindicaturas a través de mesas de trabajo con la ciudadanía, sin costo alguno	Componente	La Comisión de hacienda municipal sesiona mensualmente	Sesiones de la Comisión de Hacienda Municipal	Trimestral	Porcentaje de sesiones mensuales de la Comisión de Hacienda Municipal	PSMCHM=Porcentaje de sesiones mensuales de la Comisión de Hacienda Municipal NSMCHMR=Número de sesiones mensuales de la Comisión de Hacienda Municipal realizadas NSMCHMP=Número de sesiones mensuales de la Comisión de Hacienda Municipal programadas PRAJM= (NRAJMR/NRAJMP)*100	0	24.99%	24.99%	100.00		Sindicaturas
2023	4to Trimestre	1 Pachuca Honesta, Cercana y Moderna	Vigilancia y Atención de los Intereses jurídicos y hacendarios del Municipio dentro de la Asamblea Municipal	Transparentar el actuar de las sindicaturas a través de mesas de trabajo con la ciudadanía, sin costo alguno	Componente	Se rinde un informe al H. Ayuntamiento de los asuntos jurídicos del Municipio	Revisión de los Asuntos Jurídicos del Municipio	Trimestral	Porcentaje de la revisión de los Asuntos Jurídicos del Municipio	PRAJM=Porcentaje de la revisión de los Asuntos Jurídicos del Municipio NRAJMR1=Número de revisiones de los Asuntos Jurídicos del Municipio Realizados NRAJMP2=Número de revisiones de los Asuntos Jurídicos del Municipio Programados NIAC= IAC1 + IAC2 + ... IACn	60	24.99%	24.99%	100.00		Sindicaturas
2023	4to Trimestre	1 Pachuca Honesta, Cercana y Moderna	Vigilancia y Atención de los Intereses jurídicos y hacendarios del Municipio dentro de la Asamblea Municipal	Transparentar el actuar de las sindicaturas a través de mesas de trabajo con la ciudadanía, sin costo alguno	Actividad	Los integrantes de la Comisión de hacienda municipal asisten a las sesiones	Integrantes que asisten a la Comisión	Mensual	Número de integrantes que asisten a la Comisión	NIAC= Número de los integrantes que asisten a la Comisión IAC1= Integrantes que asisten a la Comisión 1 IAC2= Integrantes que asisten a la Comisión 2 IACn= Integrantes que asisten a la Comisión n	20	20	0	0.00		Sindicaturas











Indicadores 4° trimestre 2023










Ejercicio	Periodo	Eje del PMD	Nombre del Programa derivado del Plan Municipal de Desarrollo	Objetivo de Programa	Nivel del indicador	Definición del indicador	Unidad de medida	Frecuencia de medición	Indicador	Método de cálculo	Línea base	Metas programadas	Avance de metas	% de avance		Área responsable de la información
2023	4to Trimestre	1 Pachuca Honesta, Cercana y Moderna	Vigilancia y Atención de los Intereses jurídicos y hacendarios del Municipio dentro de la Asamblea Municipal	Transparentar el actuar de las sindicaturas a través de mesas de trabajo con la ciudadanía, sin costo alguno	Actividad	Se llevan a cabo las juntas de coordinación política	Reuniones de coordinación política	Mensual	Número de reuniones de coordinación política	$NRCp = RCP1 + RCP2 + \dots RCPn$ NRCp=Número de reuniones de coordinación política RCP1=Reuniones de coordinación política 1 RCP2=Reuniones de coordinación política 2 RCPn= Reuniones de coordinación política n	2	2	2	100.00		Sindicaturas
2023	4to Trimestre	1 Pachuca Honesta, Cercana y Moderna	Vigilancia y Atención de los Intereses jurídicos y hacendarios del Municipio dentro de la Asamblea Municipal	Transparentar el actuar de las sindicaturas a través de mesas de trabajo con la ciudadanía, sin costo alguno	Actividad	Se toman acuerdos dentro de la Comisión de hacienda municipal	Acuerdos que emita la Comisión de hacienda Municipal	Mensual	Número de acuerdos que emita la Comisión de hacienda municipal	$NAECHM = AECHM1 + AECHM2 + AECHMn$ NAECHM= Número de acuerdos que emita la Comisión de hacienda municipal AECHM1= Acuerdos que emita la Comisión de hacienda municipal 1 AECHM2= Acuerdos que emita la Comisión de hacienda municipal 2 AECHMn= Acuerdos que emita la Comisión de hacienda municipal n	16	4	2	50.00		Sindicaturas
2023	4to Trimestre	1 Pachuca Honesta, Cercana y Moderna	Vigilancia y Atención de los Intereses jurídicos y hacendarios del Municipio dentro de la Asamblea Municipal	Transparentar el actuar de las sindicaturas a través de mesas de trabajo con la ciudadanía, sin costo alguno	Actividad	Existe un listado de los asuntos jurídicos del Municipio	Asuntos jurídicos del Municipio	Mensual	Número de asuntos jurídicos del Municipio	$NAJM = AJM1 + AJM2 + \dots AJMn$ NAJM=Número de asuntos jurídicos del Municipio AJM1=Asunto jurídico del Municipio 1 AJM2=Asunto jurídico del Municipio 2 AJMn= Asunto jurídico del Municipio n	60	15	15	100.00		Sindicaturas
2023	4to Trimestre	1 Pachuca Honesta, Cercana y Moderna	Vigilancia y Atención de los Intereses jurídicos y hacendarios del Municipio dentro de la Asamblea Municipal	Transparentar el actuar de las sindicaturas a través de mesas de trabajo con la ciudadanía, sin costo alguno	Actividad	Se contestan en tiempo y forma las demandas del Municipio	Demandas del municipio	Mensual	Número de demandas del Municipio que se elaboran y contestan en tiempo y forma	$NDMECTF = DMECTF1 + DMECTF2 + \dots DMECTFn$ NDMECTF= Número de las demandas del Municipio que se elaboran y contestan en tiempo y forma DMECTF1= Demandas del Municipio que se elaboran y contestan en tiempo y forma 1 DMECTF2= Demandas del Municipio que se elaboran y contestan en tiempo y forma 2 DMECTFn= Demandas del Municipio que se elaboran y contestan en tiempo y forma n	60	15	17	113.33		Sindicaturas
2023	4to Trimestre	1 Pachuca Honesta, Cercana y Moderna	Vigilancia y Atención de los Intereses jurídicos y hacendarios del Municipio dentro de la Asamblea Municipal	Transparentar el actuar de las sindicaturas a través de mesas de trabajo con la ciudadanía, sin costo alguno	Actividad	Se acude con regularidad a juzgados a checar los asuntos del Municipio	Visitas a los Juzgados	Mensual	Número de visitas a juzgados para checar los asuntos del Municipio	$NVJCAM = VJCAM1 + VJCAM2 + \dots VJCAMn$ NVJCAM= Número de las visitas a juzgados para checar los asuntos del Municipio VJCAM1=Visitas a juzgados para checar los asuntos del Municipio 1 VJCAM2=Visitas a juzgados para checar los asuntos del Municipio 2 VJCAMn= Visitas a juzgados para checar los asuntos del Municipio n	60	15	17	113.33		Sindicaturas
2023	4to Trimestre	1 Pachuca Honesta, Cercana y Moderna	Vigilancia y Atención de los Intereses jurídicos y hacendarios del Municipio dentro de la Asamblea Municipal	Transparentar el actuar de las sindicaturas a través de mesas de trabajo con la ciudadanía, sin costo alguno	Actividad	Se acredita la personalidad del Municipio en los diferentes juicios	Asuntos en los que se acredita	Mensual	Número de asuntos en los que se acredita la personalidad del Municipio	$NAAPM = AAPM1 + AAPM2 + \dots AAPMn$ NAAPM=Número de los asuntos en los que se acredita la personalidad del Municipio AAPM1=Asuntos en los que se acredita la personalidad del Municipio 1 AAPM2=Asuntos en los que se acredita la personalidad del Municipio 2 AAPMn= Asuntos en los que se acredita la personalidad del Municipio n	60	15	13	86.67		Sindicaturas
2023	4to Trimestre	1 Pachuca Honesta, Cercana y Moderna	Coordinación, Seguimiento y Ejecución del Trabajo Legislativo de los Integrantes de la Asamblea Municipal	Capacitación técnica a los integrantes de las Comisiones del H. Ayuntamiento para mejorar su desempeño, sin costo alguno	Fin	El H. Ayuntamiento actúa con apego a la legalidad, porque cuenta con las herramientas necesarias que generan certidumbre en su actuar	Actuaciones del H. Ayuntamiento	Anual	Índice de las actuaciones del H. Ayuntamiento al contar con herramientas que generen certidumbre en su actuar	$ICAC = (NCG / THD) \times 100$ ICAC =Índice de certidumbre en las actuaciones NCG=Número de herramientas que generan certidumbre implementadas THD=Total de herramientas disponibles	0	100.00%	100.00%	100.00		Oficialía Mayor
2023	4to Trimestre	1 Pachuca Honesta, Cercana y Moderna	Coordinación, Seguimiento y Ejecución del Trabajo Legislativo de los Integrantes de la Asamblea Municipal	Capacitación técnica a los integrantes de las Comisiones del H. Ayuntamiento para mejorar su desempeño, sin costo alguno	Propósito	Eficiente coordinación en el trabajo legislativo de la Asamblea Municipal	Acuerdos derivados del trabajo legislativo	Anual	Tasa de acuerdos derivados del trabajo legislativo de la Asamblea Municipal	$TA = (NADTL / TAEAM) \times 100$ TA =Tasa de acuerdos NADTL=Número de acuerdos derivados del trabajo legislativo TAEAM=Total de acuerdos emitidos por la Asamblea Municipal	0	100.00%	100.00%	100.00		Oficialía Mayor
2023	4to Trimestre	1 Pachuca Honesta, Cercana y Moderna	Coordinación, Seguimiento y Ejecución del Trabajo Legislativo de los Integrantes de la Asamblea Municipal	Capacitación técnica a los integrantes de las Comisiones del H. Ayuntamiento para mejorar su desempeño, sin costo alguno	Componente	Se llevan a cabo las Sesiones Ordinarias del H. Ayuntamiento previamente programadas	Sesiones Ordinarias	Trimestral	Porcentaje de sesiones ordinarias del H. Ayuntamiento que se llevan a cabo por mes	$PSOHAM = (NSOP/NSOR) \times 100$ PSOHAM= Porcentaje de Sesiones Ordinarias del H. Ayuntamiento Mensuales NSOP= Número de Sesiones Ordinarias Programadas NSOR= Número de Sesiones Ordinarias Realizadas	24	24.99%	24.99%	100.00		Oficialía Mayor
2023	4to Trimestre	1 Pachuca Honesta, Cercana y Moderna	Coordinación, Seguimiento y Ejecución del Trabajo Legislativo de los Integrantes de la Asamblea Municipal	Capacitación técnica a los integrantes de las Comisiones del H. Ayuntamiento para mejorar su desempeño, sin costo alguno	Componente	Los Decretos son publicados en tiempo y forma	Decretos publicados	Trimestral	Porcentaje de Decretos publicados	$PDP = (NDPP/NDP) \times 100$ PDP= Porcentaje de Decretos Publicados NDPP= Número de Decretos Programados para Publicar NDP= Número de Decretos Publicados	10	24.99%	24.99%	100.00		Oficialía Mayor









Indicadores 4° trimestre 2023









Ejercicio	Periodo	Eje del PMD	Nombre del Programa derivado del Plan Municipal de Desarrollo	Objetivo de Programa	Nivel del indicador	Definición del indicador	Unidad de medida	Frecuencia de medición	Indicador	Método de cálculo	Línea base	Metas programadas	Avance de metas	% de avance		Área responsable de la información
2023	4to Trimestre	1 Pachuca Honesta, Cercana y Moderna	Coordinación, Seguimiento y Ejecución del Trabajo Legislativo de los Integrantes de la Asamblea Municipal	Capacitación técnica a los integrantes de las Comisiones del H. Ayuntamiento para mejorar su desempeño, sin costo alguno	Actividad	Se brinda el apoyo técnico a los integrantes del H. Ayuntamiento y al Secretario para el desarrollo de las Sesiones	Integrantes del H. Ayuntamiento	Mensual	Número de integrantes del H. Ayuntamiento y Secretario, que asisten al apoyo técnico para el desarrollo de las Sesiones	$NIASAPTDS = IASAPTDS1 + IASAPTDS2 + \dots + IASAPTDSn$ $NIASAPTDS = \text{Número de integrantes del H. Ayuntamiento y Secretario que asisten al apoyo técnico para el desarrollo de las Sesiones}$ $IASAPTDS1 = \text{integrantes del H. Ayuntamiento y Secretario, que asisten al apoyo técnico para el desarrollo de las Sesiones 1}$ $IASAPTDS2 = \text{integrantes del H. Ayuntamiento y Secretario, que asisten al apoyo técnico para el desarrollo de las Sesiones 2}$ $IASAPTDSn = \text{integrantes del H. Ayuntamiento y Secretario, que asisten al apoyo técnico para el desarrollo de las Sesiones n}$	23	23	23	100.00		Oficialía Mayor
2023	4to Trimestre	1 Pachuca Honesta, Cercana y Moderna	Coordinación, Seguimiento y Ejecución del Trabajo Legislativo de los Integrantes de la Asamblea Municipal	Capacitación técnica a los integrantes de las Comisiones del H. Ayuntamiento para mejorar su desempeño, sin costo alguno	Actividad	Se notifica a las áreas los acuerdos del H. Ayuntamiento	Notificaciones que se realizan	Mensual	Número de notificaciones que se realicen a las áreas	$NNRA = NRA1 + NRA2 + \dots + NRAn$ $NNRA = \text{Número de notificaciones que se realicen a las áreas}$ $NRA1 = \text{Notificaciones que se realicen a las áreas 1}$ $NRA2 = \text{Notificaciones que se realicen a las áreas 2}$ $NRAn = \text{Notificaciones que se realicen a las áreas n}$	30	30	20	66.67		Oficialía Mayor
2023	4to Trimestre	1 Pachuca Honesta, Cercana y Moderna	Coordinación, Seguimiento y Ejecución del Trabajo Legislativo de los Integrantes de la Asamblea Municipal	Capacitación técnica a los integrantes de las Comisiones del H. Ayuntamiento para mejorar su desempeño, sin costo alguno	Actividad	El marco normativo Municipal, se encuentra actualizado	Actualizaciones en la normatividad	Mensual	Número de actualizaciones en la normatividad	$NAN = AN1 + AN2 + \dots + ANn$ $NAN = \text{Número de actualizaciones en la normatividad}$ $AN1 = \text{actualizaciones en la normatividad 1}$ $AN2 = \text{actualizaciones en la normatividad 2}$ $ANn = \text{actualizaciones en la normatividad n}$	4	1	1	100.00		Oficialía Mayor
2023	4to Trimestre	1 Pachuca Honesta, Cercana y Moderna	Coordinación, Seguimiento y Ejecución del Trabajo Legislativo de los Integrantes de la Asamblea Municipal	Capacitación técnica a los integrantes de las Comisiones del H. Ayuntamiento para mejorar su desempeño, sin costo alguno	Actividad	Se reciben en tiempo y forma los asuntos que serán sometidos al H. Ayuntamiento	Asuntos dirigidos al H. Ayuntamiento	Mensual	Número de asuntos dirigidos al H. Ayuntamiento que se reciben en tiempo y forma	$NAARTF = AARTF1 + AARTF2 + \dots + AARTFn$ $NAARTF = \text{Suma de los asuntos dirigidos al H. Ayuntamiento que se reciben en tiempo y forma en el periodo que se presenta}$	15	15	3	20.00		Oficialía Mayor
2023	4to Trimestre	1 Pachuca Honesta, Cercana y Moderna	Coordinación, Seguimiento y Ejecución del Trabajo Legislativo de los Integrantes de la Asamblea Municipal	Capacitación técnica a los integrantes de las Comisiones del H. Ayuntamiento para mejorar su desempeño, sin costo alguno	Actividad	Se lleva a cabo en tiempo y forma la publicación de las actas de la Asamblea	Actas de la Asamblea	Mensual	Número de actas de la Asamblea Municipal publicadas en tiempo y forma	$NAAMPTF = AAMPTF1 + AAMPTF2 + \dots + AAMPTFn$ $NAAMPTF = \text{Número de actas de la Asamblea Municipal publicadas en tiempo y forma}$ $AAMPTF1 = \text{actas de la Asamblea Municipal publicadas en tiempo y forma 1}$ $AAMPTF2 = \text{actas de la Asamblea Municipal publicadas en tiempo y forma 2}$ $AAMPTFn = \text{actas de la Asamblea Municipal publicadas en tiempo y forma n}$	12	6	3	50.00		Oficialía Mayor
2023	4to Trimestre	1 Pachuca Honesta, Cercana y Moderna	Coordinación, Seguimiento y Ejecución del Trabajo Legislativo de los Integrantes de la Asamblea Municipal	Capacitación técnica a los integrantes de las Comisiones del H. Ayuntamiento para mejorar su desempeño, sin costo alguno	Actividad	La información se distribuye en tiempo y forma entre los integrantes del H. Ayuntamiento	Archivos que se distribuyen	Mensual	Número de archivos que se distribuyen a los integrantes del H. Ayuntamiento	$NADIA = ADIA1 + ADIA2 + \dots + ADIAN$ $NADIA = \text{Número de archivos que se distribuyen a los integrantes del H. Ayuntamiento 1}$ $ADIA2 = \text{archivos que se distribuyen a los integrantes del H. Ayuntamiento 2}$ $ADIAN = \text{archivos que se distribuyen a los integrantes del H. Ayuntamiento n}$	20	20	3	15.00		Oficialía Mayor
2023	4to Trimestre	1 Pachuca Honesta, Cercana y Moderna	Coordinación, Seguimiento y Ejecución del Trabajo Legislativo de los Integrantes de la Asamblea Municipal	Capacitación técnica a los integrantes de las Comisiones del H. Ayuntamiento para mejorar su desempeño, sin costo alguno	Actividad	Las actas del H. Ayuntamiento, se elaboran en tiempo y forma	Actas del H. Ayuntamiento	Mensual	Número de actas del H. Ayuntamiento que se elaboran en tiempo y forma	$NAAETF = AAETF1 + AAETF2 + \dots + AAETFn$ $NAAETF = \text{Número de actas del H. Ayuntamiento que se elaboran en tiempo y forma 1}$ $AAETF2 = \text{actas del H. Ayuntamiento que se elaboran en tiempo y forma 2}$ $AAETFn = \text{actas del H. Ayuntamiento que se elaboran en tiempo y forma n}$	2	2	0	0.00		Oficialía Mayor
2023	4to Trimestre	5 Pachuca ciudad con servicios públicos de calidad	Plan de Desarrollo Comunitario de colonias vulnerables del municipio de Pachuca de Soto Hidalgo	Identificar las colonias donde existan carencias y vulnerabilidad de los asentamientos humanos y ambientales, dentro de los cuales no han tenido un enfoque en espacios públicos satisfactorios que mejoren la calidad de vida de sus habitantes, ya que no se cuenta con un Plan de Desarrollo Comunitario en el municipio de Pachuca de Soto	Fin	Normativa que regula los procesos y el desarrollo social, económico y ambiental	Programas para el desarrollo Urbano	Anual	Índice de implementación de programas para el desarrollo Urbano.	$IpDU = (NpDU / TpDU) * 100$ $IpDU = \text{Índice de implementación de programas para el desarrollo Urbano}$ $NpDU = \text{Número de programas implementados para el desarrollo urbano}$ $TpDU = \text{Total de programas planificados para el desarrollo urbano}$	0%	100%	100%	100.00		Instituto Municipal de Investigación y Planeación
2023	4to Trimestre	5 Pachuca ciudad con servicios públicos de calidad	Plan de Desarrollo Comunitario de colonias vulnerables del municipio de Pachuca de Soto Hidalgo	Identificar las colonias donde existan carencias y vulnerabilidad de los asentamientos humanos y ambientales, dentro de los cuales no han tenido un enfoque en espacios públicos satisfactorios que mejoren la calidad de vida de sus habitantes, ya que no se cuenta con un Plan de Desarrollo Comunitario en el municipio de Pachuca de Soto	Propósito	Identificar las colonias donde existan carencias y vulnerabilidad de los asentamientos humanos y ambientales, dentro de los cuales no han tenido un enfoque en espacios públicos satisfactorios que mejoren la calidad de vida de sus habitantes, ya que se contará con un Plan de Desarrollo Comunitario en el municipio de Pachuca de Soto	Horas ejecutadas para la elaboración del análisis de polígonos estratégicos	Anual	Tasa de avance por número de horas ejecutadas para la elaboración del análisis de polígonos estratégicos para el municipio de Pachuca de Soto	$TAEAPNE = (NHAEPNE / THPNEAP) * 100$ $TAEAPNE = \text{Tasa de avance por número de horas ejecutadas para la elaboración del análisis de polígonos estratégicos para el municipio de Pachuca de Soto}$ $NHAEPNE = \text{Número de horas ejecutadas para la elaboración del análisis de polígonos estratégicos}$ $THPNEAP = \text{Total de horas planificadas para la elaboración del análisis de polígonos estratégicos}$	0%	100%	100%	100.00		Instituto Municipal de Investigación y Planeación











Ejercicio	Periodo	Eje del PMD	Nombre del Programa derivado del Plan Municipal de Desarrollo	Objetivo de Programa	Nivel del indicador	Definición del indicador	Unidad de medida	Frecuencia de medición	Indicador	Método de cálculo	Línea base	Metas programadas	Avance de metas	% de avance		Área responsable de la información
2023	4to Trimestre	5 Pachuca ciudad con servicios públicos de calidad	Plan de Desarrollo Comunitario de colonias vulnerables del municipio de Pachuca de Soto Hidalgo	Identificar las colonias donde existan carencias y vulnerabilidad de los asentamientos humanos y ambientales, dentro de los cuales no han tenido un enfoque en espacios públicos satisfactorios que mejoren la calidad de vida de sus habitantes, ya que no se cuenta con un Plan de Desarrollo Comunitario en el municipio de Pachuca de Soto	Componente	Existencia del Programa Parcial del Centro Histórico.	Avance de actualización para la elaboración del Programa Parcial de Centro Histórico	Trimestral	Porcentaje de avance por número de horas ejecutadas para la elaboración del Programa Parcial de Centro Histórico.	PANHE=(NAR/NAP)*NHPE PANHE = Porcentaje de Avance por Número de Horas Ejecutadas para la implementación del Programa Parcial del Centro Histórico NAR = Número de Actividades Realizadas NAP = Número de Actividades Programadas NHPE = Número de Horas Promedio de Ejecución	0%	20%	0.00%	0.00		Instituto Municipal de Investigación y Planeación
2023	4to Trimestre	5 Pachuca ciudad con servicios públicos de calidad	Plan de Desarrollo Comunitario de colonias vulnerables del municipio de Pachuca de Soto Hidalgo	Identificar las colonias donde existan carencias y vulnerabilidad de los asentamientos humanos y ambientales, dentro de los cuales no han tenido un enfoque en espacios públicos satisfactorios que mejoren la calidad de vida de sus habitantes, ya que no se cuenta con un Plan de Desarrollo Comunitario en el municipio de Pachuca de Soto	Componente	Regulación del Reglamento del Centro Histórico	Avance de actualización del Reglamento del Centro Histórico.	Trimestral	Porcentaje de avance por número de horas ejecutadas para la elaboración del Reglamento del Centro Histórico	PANHE=(NAR/NAP)*NHPE PANHE = Porcentaje de Avance por Número de Horas Ejecutadas para la implementación del Plan de Desarrollo Comunitario de colonias vulnerables del municipio de Pachuca de Soto Hidalgo NAR = Número de Actividades Realizadas NAP = Número de Actividades Programadas NHPE = Número de Horas Promedio de Ejecución	0%	20%	20.00%	100.00		Instituto Municipal de Investigación y Planeación
2023	4to Trimestre	5 Pachuca ciudad con servicios públicos de calidad	Plan de Desarrollo Comunitario de colonias vulnerables del municipio de Pachuca de Soto Hidalgo	Identificar las colonias donde existan carencias y vulnerabilidad de los asentamientos humanos y ambientales, dentro de los cuales no han tenido un enfoque en espacios públicos satisfactorios que mejoren la calidad de vida de sus habitantes, ya que no se cuenta con un Plan de Desarrollo Comunitario en el municipio de Pachuca de Soto	Componente	Anexos técnicos del Programa Municipal de Desarrollo Urbano (PMDU)	Avance de actualización del Programa Municipal de Desarrollo Urbano.	Trimestral	Porcentaje de avance por número de horas ejecutadas para la elaboración de los Anexos técnicos del Programa Municipal de Desarrollo Urbano	PANHEATPMDU= (NAR/NAP)*NHPE PANHEATPMDU = Porcentaje de Avance por Número de Horas Ejecutadas para la elaboración de los Anexos técnicos del Programa Municipal de Desarrollo Urbano NAR = Número de Actividades Realizadas NAP = Número de Actividades Programadas NHPE = Número de Horas Promedio de Ejecución	0%	20%	20.00%	100.00		Instituto Municipal de Investigación y Planeación
2023	4to Trimestre	5 Pachuca ciudad con servicios públicos de calidad	Plan de Desarrollo Comunitario de colonias vulnerables del municipio de Pachuca de Soto Hidalgo	Identificar las colonias donde existan carencias y vulnerabilidad de los asentamientos humanos y ambientales, dentro de los cuales no han tenido un enfoque en espacios públicos satisfactorios que mejoren la calidad de vida de sus habitantes, ya que no se cuenta con un Plan de Desarrollo Comunitario en el municipio de Pachuca de Soto	Componente	Presencia del Programa Multifuncional (Estudio) Urbanismo Táctico	Avance de actualización del Programa Multifuncional Urbanismo Táctico	Trimestral	Porcentaje de avance por número de horas ejecutadas para la elaboración del Programa Multifuncional Urbanismo Táctico	PANHEEPMUT= (NAR/NAP)*NHPE PANHEEPMUT = Porcentaje de avance por número de horas ejecutadas para la elaboración del Programa Multifuncional Urbanismo Táctico NAR = Número de Actividades Realizadas NAP = Número de Actividades Programadas NHPE = Número de Horas Promedio de Ejecución	0%	20%	15.00%	75.00		Instituto Municipal de Investigación y Planeación
2023	4to Trimestre	5 Pachuca ciudad con servicios públicos de calidad y desarrollo sostenible	Plan de Desarrollo Comunitario de colonias vulnerables del municipio de Pachuca de Soto Hidalgo	Identificar las colonias donde existan carencias y vulnerabilidad de los asentamientos humanos y ambientales, dentro de los cuales no han tenido un enfoque en espacios públicos satisfactorios que mejoren la calidad de vida de sus habitantes, ya que no se cuenta con un Plan de Desarrollo Comunitario en el municipio de Pachuca de Soto	Componente	Análisis de Polígonos Estratégicos: Cerezo, Camelia, El Bordo, San Cayetano y El Tezontle	Avance de actualización de los análisis de polígonos estratégicos	Trimestral	Porcentaje de avance por número de horas ejecutadas para la elaboración del análisis de polígonos estratégicos para el municipio de Pachuca de Soto	PANHEAPE= (NAR/NAP)*NHPE PANHEAPE = Porcentaje de avance por número de horas ejecutadas para la elaboración del análisis de polígonos estratégicos para el municipio de Pachuca de Soto NAR = Número de Actividades Realizadas NAP = Número de Actividades Programadas NHPE = Número de Horas Promedio de Ejecución	0%	20%	10.00%	50.00		Instituto Municipal de Investigación y Planeación
2023	4to Trimestre	5 Pachuca ciudad con servicios públicos de calidad	Plan de Desarrollo Comunitario de colonias vulnerables del municipio de Pachuca de Soto Hidalgo	Identificar las colonias donde existan carencias y vulnerabilidad de los asentamientos humanos y ambientales, dentro de los cuales no han tenido un enfoque en espacios públicos satisfactorios que mejoren la calidad de vida de sus habitantes, ya que no se cuenta con un Plan de Desarrollo Comunitario en el municipio de Pachuca de Soto	Actividad	Normativa necesaria que regula los procesos del programa para el Centro Histórico	Términos de referencia	Mensual	Número de términos de referencia elaborados	STRECH= TRECH1+TRECH2+... TRECHn STRECH= Total de términos de referencia elaborados ubicados en el Centro Histórico dentro del periodo que se reporta TRECH= Términos de referencia elaborados ubicados en el Centro Histórico	12	3	0	0.00		Instituto Municipal de Investigación y Planeación
2023	4to Trimestre	5 Pachuca ciudad con servicios públicos de calidad	Plan de Desarrollo Comunitario de colonias vulnerables del municipio de Pachuca de Soto Hidalgo	Identificar las colonias donde existan carencias y vulnerabilidad de los asentamientos humanos y ambientales, dentro de los cuales no han tenido un enfoque en espacios públicos satisfactorios que mejoren la calidad de vida de sus habitantes, ya que no se cuenta con un Plan de Desarrollo Comunitario en el municipio de Pachuca de Soto	Actividad	Diagnóstico de grupos vulnerables ubicados en el Centro Histórico	Diagnósticos de grupos vulnerables	Mensual	Número de diagnósticos de grupos vulnerables realizados	NDGVRCH= DGVRCH1+DGVRCH2+... DGVRCHn NDGVRCH= Total de Diagnósticos de Grupos Vulnerables Realizados ubicados en el Centro Histórico dentro del periodo que se reporta DGVRCH1= Diagnóstico de Grupos Vulnerables Realizados ubicados en el Centro Histórico 1 DGVRCH 2= Diagnóstico de Grupos Vulnerables Realizados ubicados en el Centro Histórico 2	10	1	0	0.00		Instituto Municipal de Investigación y Planeación
2023	4to Trimestre	5 Pachuca ciudad con servicios públicos de calidad	Plan de Desarrollo Comunitario de colonias vulnerables del municipio de Pachuca de Soto Hidalgo	Identificar las colonias donde existan carencias y vulnerabilidad de los asentamientos humanos y ambientales, dentro de los cuales no han tenido un enfoque en espacios públicos satisfactorios que mejoren la calidad de vida de sus habitantes, ya que no se cuenta con un Plan de Desarrollo Comunitario en el municipio de Pachuca de Soto	Actividad	Infraestructura del centro de la ciudad en condiciones aptas	Diagnósticos sobre infraestructura	Mensual	Número de diagnósticos sobre la infraestructura	NDICC= DICC1+DICC2+... DICCn NDICC= Total de Diagnósticos sobre la Infraestructura en el centro de la ciudad dentro del periodo que se reporta DICC1= Diagnósticos sobre la Infraestructura en el centro de la ciudad 1 DICC2= Diagnósticos sobre la Infraestructura en el centro de la ciudad 2 DICCn= Diagnósticos sobre la Infraestructura en el centro de la ciudad n	20	5	0	0.00		Instituto Municipal de Investigación y Planeación











Ejercicio	Periodo	Eje del PMD	Nombre del Programa derivado del Plan Municipal de Desarrollo	Objetivo de Programa	Nivel del indicador	Definición del indicador	Unidad de medida	Frecuencia de medición	Indicador	Método de cálculo	Línea base	Metas programadas	Avance de metas	% de avance		Área responsable de la información
2023	4to Trimestre	5 Pachuca ciudad con servicios públicos de calidad	Plan de Desarrollo Comunitario de colonias vulnerables del municipio de Pachuca de Soto Hidalgo	Identificar las colonias donde existan carencias y vulnerabilidad de los asentamientos humanos y ambientales, dentro de los cuales no han tenido un enfoque en espacios públicos satisfactorios que mejoren la calidad de vida de sus habitantes, ya que no se cuenta con un Plan de Desarrollo Comunitario en el municipio de Pachuca de Soto	Actividad	Normativa para la regulación de los procesos del reglamento	Términos de referencia	Mensual	Número de referencias elaborados	$STRE = TRE1 + TRE2 + \dots + TREn$ STRE= Total de términos de referencia elaborados dentro del periodo que se reporta TRE 1= Términos de referencia elaborados 1 TRE 2= Términos de referencia elaborados 2 TREn= Términos de referencia elaborados n	8	2	1	50.00		Instituto Municipal de Investigación y Planeación
2023	4to Trimestre	5 Pachuca ciudad con servicios públicos de calidad	Plan de Desarrollo Comunitario de colonias vulnerables del municipio de Pachuca de Soto Hidalgo	Identificar las colonias donde existan carencias y vulnerabilidad de los asentamientos humanos y ambientales, dentro de los cuales no han tenido un enfoque en espacios públicos satisfactorios que mejoren la calidad de vida de sus habitantes, ya que no se cuenta con un Plan de Desarrollo Comunitario en el municipio de Pachuca de Soto	Actividad	Diagnóstico de grupos vulnerables del Municipio elaborado	Diagnóstico de grupos vulnerables	Mensual	Número de diagnósticos de grupos vulnerables realizados	$NDGVR = DGVR1 + DGVR2 + \dots + DGVRn$ NDGVR= Total de Diagnósticos de Grupos Vulnerables Realizados dentro del periodo que se reporta DGVR1= Diagnósticos de Grupos Vulnerables Realizados 1 DGVR2= Diagnósticos de Grupos Vulnerables Realizados 2 DGVRn= Diagnósticos de Grupos Vulnerables Realizados n	10	1	1	100.00		Instituto Municipal de Investigación y Planeación
2023	4to Trimestre	5 Pachuca ciudad con servicios públicos de calidad	Plan de Desarrollo Comunitario de colonias vulnerables del municipio de Pachuca de Soto Hidalgo	Identificar las colonias donde existan carencias y vulnerabilidad de los asentamientos humanos y ambientales, dentro de los cuales no han tenido un enfoque en espacios públicos satisfactorios que mejoren la calidad de vida de sus habitantes, ya que no se cuenta con un Plan de Desarrollo Comunitario en el municipio de Pachuca de Soto	Actividad	Eficiente planificación de la infraestructura urbana	Diagnósticos sobre infraestructura	Mensual	Número de diagnósticos sobre la infraestructura	$NDI = DI1 + DI2 + \dots + Din$ NDI= Total de Diagnósticos sobre la Infraestructura dentro del periodo que se reporta DI 1= Diagnósticos sobre la Infraestructura 1 DI 2= Diagnósticos sobre la Infraestructura 2 Din= Diagnósticos sobre la Infraestructura n	20	5	9	180.00		Instituto Municipal de Investigación y Planeación
2023	4to Trimestre	5 Pachuca ciudad con servicios públicos de calidad	Plan de Desarrollo Comunitario de colonias vulnerables del municipio de Pachuca de Soto Hidalgo	Identificar las colonias donde existan carencias y vulnerabilidad de los asentamientos humanos y ambientales, dentro de los cuales no han tenido un enfoque en espacios públicos satisfactorios que mejoren la calidad de vida de sus habitantes, ya que no se cuenta con un Plan de Desarrollo Comunitario en el municipio de Pachuca de Soto	Actividad	Normativa para regular los procesos de los anexos del PMDU	Términos de referencia	Mensual	Número de referencias elaborados	$STRE = TRE1 + TRE2 + \dots + TREn$ STRE= Total de términos de referencia elaborados dentro del periodo que se reporta TRE 1 = términos de referencia elaborados 1 TRE 2 = términos de referencia elaborados 2 TREn= términos de referencia elaborados n	4	1	0	0.00		Instituto Municipal de Investigación y Planeación
2023	4to Trimestre	5 Pachuca ciudad con servicios públicos de calidad	Plan de Desarrollo Comunitario de colonias vulnerables del municipio de Pachuca de Soto Hidalgo	Identificar las colonias donde existan carencias y vulnerabilidad de los asentamientos humanos y ambientales, dentro de los cuales no han tenido un enfoque en espacios públicos satisfactorios que mejoren la calidad de vida de sus habitantes, ya que no se cuenta con un Plan de Desarrollo Comunitario en el municipio de Pachuca de Soto	Actividad	Diagnóstico de grupos vulnerables	Diagnóstico de grupos vulnerables	Mensual	Número de diagnósticos de grupos vulnerables realizados	$NDGVR = DGVR1 + DGVR2 + \dots + DGVRn$ NDGVR= Total de Diagnósticos de Grupos Vulnerables Realizados dentro del periodo que se reporta DGVR 1= Diagnósticos de Grupos Vulnerables Realizados 1 DGVR2= Diagnósticos de Grupos Vulnerables Realizados 2 DGVRn= Diagnósticos de Grupos Vulnerables Realizados n	8	2	3	150.00		Instituto Municipal de Investigación y Planeación
2023	4to Trimestre	5 Pachuca ciudad con servicios públicos de calidad	Plan de Desarrollo Comunitario de colonias vulnerables del municipio de Pachuca de Soto Hidalgo	Identificar las colonias donde existan carencias y vulnerabilidad de los asentamientos humanos y ambientales, dentro de los cuales no han tenido un enfoque en espacios públicos satisfactorios que mejoren la calidad de vida de sus habitantes, ya que no se cuenta con un Plan de Desarrollo Comunitario en el municipio de Pachuca de Soto	Actividad	Infraestructura urbana eficiente para un buen desarrollo urbano	Diagnósticos sobre infraestructura	Mensual	Número de diagnósticos sobre la infraestructura	$NDI = DI1 + DI2 + \dots + Din$ NDI= Total de Diagnósticos sobre la Infraestructura dentro del periodo que se reporta DI 1=Diagnósticos sobre la Infraestructura 1 DI 2=Diagnósticos sobre la Infraestructura 2 Din= Diagnósticos sobre la Infraestructura n	20	5	2	40.00		Instituto Municipal de Investigación y Planeación
2023	4to Trimestre	5 Pachuca ciudad con servicios públicos de calidad	Plan de Desarrollo Comunitario de colonias vulnerables del municipio de Pachuca de Soto Hidalgo	Identificar las colonias donde existan carencias y vulnerabilidad de los asentamientos humanos y ambientales, dentro de los cuales no han tenido un enfoque en espacios públicos satisfactorios que mejoren la calidad de vida de sus habitantes, ya que no se cuenta con un Plan de Desarrollo Comunitario en el municipio de Pachuca de Soto	Actividad	Eficiente distribución de la infraestructura en la ciudad	Términos de referencia	Mensual	Número de referencias elaborados	$STRE = TRE1 + TRE2 + \dots + TREn$ STRE= Total de términos de referencia elaborados dentro del periodo que se reporta TRE1=Términos de referencia elaborados 1 TRE2= Términos de referencia elaborados 2 TREn= Términos de referencia elaborados n	10	1	2	200.00		Instituto Municipal de Investigación y Planeación
2023	4to Trimestre	5 Pachuca ciudad con servicios públicos de calidad	Plan de Desarrollo Comunitario de colonias vulnerables del municipio de Pachuca de Soto Hidalgo	Identificar las colonias donde existan carencias y vulnerabilidad de los asentamientos humanos y ambientales, dentro de los cuales no han tenido un enfoque en espacios públicos satisfactorios que mejoren la calidad de vida de sus habitantes, ya que no se cuenta con un Plan de Desarrollo Comunitario en el municipio de Pachuca de Soto	Actividad	Existencia de un diagnóstico de grupos vulnerables	Diagnóstico de grupos vulnerables	Mensual	Número de diagnósticos de grupos vulnerables realizados	$NDGVR = DGVR1 + DGVR2 + \dots + DGVRn$ NDGVR= Total de Diagnósticos de Grupos Vulnerables Realizados dentro del periodo que se reporta DGVR1: Diagnósticos de Grupos Vulnerables Realizados 1 DGVR 2: Diagnósticos de Grupos Vulnerables Realizados 2 DGVRn= Diagnósticos de Grupos Vulnerables Realizados n	8	2	1	50.00		Instituto Municipal de Investigación y Planeación
2023	4to Trimestre	5 Pachuca ciudad con servicios públicos de calidad	Plan de Desarrollo Comunitario de colonias vulnerables del municipio de Pachuca de Soto Hidalgo	Identificar las colonias donde existan carencias y vulnerabilidad de los asentamientos humanos y ambientales, dentro de los cuales no han tenido un enfoque en espacios públicos satisfactorios que mejoren la calidad de vida de sus habitantes, ya que no se cuenta con un Plan de Desarrollo Comunitario en el municipio de Pachuca de Soto	Actividad	Eficiente distribución de la infraestructura en la ciudad	Diagnósticos sobre infraestructura	Mensual	Número de diagnósticos sobre la infraestructura	$NDI = DI1 + DI2 + \dots + Din$ NDI= Total de Diagnósticos sobre la Infraestructura dentro del periodo que se reporta DI1: Diagnósticos sobre la Infraestructura 1 DI2: Diagnósticos sobre la Infraestructura 2 Din= Diagnósticos sobre la Infraestructura n	60	15	10	66.67		Instituto Municipal de Investigación y Planeación

Ejercicio	Periodo	Eje del PMD	Nombre del Programa derivado del Plan Municipal de Desarrollo	Objetivo de Programa	Nivel del indicador	Definición del indicador	Unidad de medida	Frecuencia de medición	Indicador	Método de cálculo	Línea base	Metas programadas	Avance de metas	% de avance		Área responsable de la información
2023	4to Trimestre	5 Pachuca ciudad con servicios públicos de calidad	Plan de Desarrollo Comunitario de colonias vulnerables del municipio de Pachuca de Soto Hidalgo	Identificar las colonias donde existan carencias y vulnerabilidad de los asentamientos humanos y ambientales, dentro de los cuales no han tenido un enfoque en espacios públicos satisfactorios que mejoren la calidad de vida de sus habitantes, ya que no se cuenta con un Plan de Desarrollo Comunitario en el municipio de Pachuca de Soto	Actividad	Normativas que regulan los procesos para el análisis de Polígonos Estratégicos	Términos de referencia	Mensual	Número de términos de referencia elaborados	STRE= TRE1+TRE2+...TREN STRE= Total de términos de referencia elaborados dentro del periodo que se reporta TRE1: Términos de referencia elaborados 1 TRE2: Términos de referencia elaborados 2 TREN=Términos de referencia elaborados n	16	4	2	50.00		Instituto Municipal de Planeación
2023	4to Trimestre	5 Pachuca ciudad con servicios públicos de calidad	Plan de Desarrollo Comunitario de colonias vulnerables del municipio de Pachuca de Soto Hidalgo	Identificar las colonias donde existan carencias y vulnerabilidad de los asentamientos humanos y ambientales, dentro de los cuales no han tenido un enfoque en espacios públicos satisfactorios que mejoren la calidad de vida de sus habitantes, ya que no se cuenta con un Plan de Desarrollo Comunitario en el municipio de Pachuca de Soto	Actividad	Diagnóstico de grupos vulnerables en los Polígonos Estratégicos	Diagnóstico de grupos vulnerables	Mensual	Número de diagnósticos de grupos vulnerables realizados	NDGVR= DGVR1+DGVR2+...DGVRn NDGVR= Total de Diagnósticos de Grupos Vulnerables Realizados dentro del periodo que se reporta DGVR 1: Diagnósticos de Grupos Vulnerables 1 DGVR 2: Diagnósticos de Grupos Vulnerables 2 DGVRn= Diagnósticos de Grupos Vulnerables n	8	2	1	50.00		Instituto Municipal de Investigación y Planeación
2023	4to Trimestre	5 Pachuca ciudad con servicios públicos de calidad	Plan de Desarrollo Comunitario de colonias vulnerables del municipio de Pachuca de Soto Hidalgo	Identificar las colonias donde existan carencias y vulnerabilidad de los asentamientos humanos y ambientales, dentro de los cuales no han tenido un enfoque en espacios públicos satisfactorios que mejoren la calidad de vida de sus habitantes, ya que no se cuenta con un Plan de Desarrollo Comunitario en el municipio de Pachuca de Soto	Actividad	Polígonos Estratégicos con una infraestructura urbana fortalecida	Diagnósticos sobre infraestructura	Mensual	Número de diagnósticos sobre la infraestructura	NDI= D1+D2+...Dn NDI= Total de Diagnósticos sobre la Infraestructura dentro del periodo que se reporta D1= Diagnósticos sobre la Infraestructura 1 D2= Diagnósticos sobre la Infraestructura 2 Dn= Diagnósticos sobre la Infraestructura n	48	1	3	300.00		Instituto Municipal de Investigación y Planeación
2023	4to Trimestre	3 Pachuca con bienestar social, humana, igualitaria y con valores	Herramientas, mecanismos, asesoría psicológicas, consejerías, talleres y campañas	Dar continuidad a las actividades que realiza el Instituto para crear, modificar y actualizar las herramientas necesarias; brindar talleres presenciales y virtuales en el Instituto, colonias, comunidades, barrios, grupos organizados, asociaciones etc., así como en las escuelas de todos los niveles, públicas y privadas del municipio de Pachuca; otorgar atención psicológica en el Instituto y en lugares públicos de gran afluencia de personas para crear un vínculo más cercano con la sociedad. Asimismo, la implementación del uso de herramientas tecnológicas para atender a todos los sectores de manera virtual.	Fin	Contribuir a prevenir adicciones y concientizar a la población mediante talleres, herramientas y asesoría psicológica especializada con la implementación de campañas en el municipio de Pachuca	Índice de atención	Anual	Índice de variación de personas que solicitan los talleres, la atención psicológica y las campañas realizadas	IV = ((NCP - CAP) / CAP) * 100 IV= Índice de Variación NCP=Cantidad anterior de personas CAP=Personas programadas	0	100.00%	65.00%	65.00		Instituto Municipal para la Prevención de Adicciones
2023	4to Trimestre	3 Pachuca con bienestar social, humana, igualitaria y con valores	Herramientas, mecanismos, asesoría psicológicas, consejerías, talleres y campañas	Dar continuidad a las actividades que realiza el Instituto para crear, modificar y actualizar las herramientas necesarias; brindar talleres presenciales y virtuales en el Instituto, colonias, comunidades, barrios, grupos organizados, asociaciones etc., así como en las escuelas de todos los niveles, públicas y privadas del municipio de Pachuca; otorgar atención psicológica en el Instituto y en lugares públicos de gran afluencia de personas para crear un vínculo más cercano con la sociedad. Asimismo, la implementación del uso de herramientas tecnológicas para atender a todos los sectores de manera virtual.	Propósito	La población de Pachuca recibe, asesoría psicológica, campañas y herramientas y obtiene información veraz sobre adicciones	Índice de recursos	Anual	La población de Pachuca recibe, asesoría psicológica, campañas y herramientas y obtiene información veraz sobre adicciones	IARIA = (NPP / PT) * 100 IARIA=Índice de Acceso a Recursos y Información sobre Adicciones NPP=Número de personas en la población de Pachuca que reciben asesoría psicológica participan en campañas y utilizan herramientas relacionadas con adicciones PT=Población de Pachuca	0	100.00%	85.00%	85.00		Instituto Municipal para la Prevención de Adicciones
2023	4to Trimestre	3 Pachuca con bienestar social, humana, igualitaria y con valores	Herramientas, mecanismos, asesoría psicológicas, consejerías, talleres y campañas	Dar continuidad a las actividades que realiza el Instituto para crear, modificar y actualizar las herramientas necesarias; brindar talleres presenciales y virtuales en el Instituto, colonias, comunidades, barrios, grupos organizados, asociaciones etc., así como en las escuelas de todos los niveles, públicas y privadas del municipio de Pachuca; otorgar atención psicológica en el Instituto y en lugares públicos de gran afluencia de personas para crear un vínculo más cercano con la sociedad. Asimismo, la implementación del uso de herramientas tecnológicas para atender a todos los sectores de manera virtual.	Componente	Herramientas (mecanismos, actividades y talleres) impartidos en escuelas, organizaciones barrios y colonias de la ciudad de Pachuca	Herramientas (mecanismos, actividades y talleres) impartidos en escuelas, organizaciones barrios y colonias de la ciudad de Pachuca	Trimestral	Porcentaje de variación de herramientas, mecanismos, talleres y consejerías impartidas	PVHI=(NHI/NHP)*100 PVHI=Porcentaje de Variación de Herramientas Impartidas NHI= Número de Herramientas Impartidas NHP= Número de Herramientas Programadas	228	22.73%	18.18%	79.98		Instituto Municipal para la Prevención de Adicciones
2023	4to Trimestre	3 Pachuca con bienestar social, humana, igualitaria y con valores	Herramientas, mecanismos, asesoría psicológicas, consejerías, talleres y campañas	Dar continuidad a las actividades que realiza el Instituto para crear, modificar y actualizar las herramientas necesarias; brindar talleres presenciales y virtuales en el Instituto, colonias, comunidades, barrios, grupos organizados, asociaciones etc., así como en las escuelas de todos los niveles, públicas y privadas del municipio de Pachuca; otorgar atención psicológica en el Instituto y en lugares públicos de gran afluencia de personas para crear un vínculo más cercano con la sociedad. Asimismo, la implementación del uso de herramientas tecnológicas para atender a todos los sectores de manera virtual.	Componente	Herramientas (mecanismos, actividades y talleres) impartidos en barrios y colonias de la ciudad de Pachuca	Percepciones Positivas	Trimestral	Porcentaje de percepciones positivas	PPP=(NPP/NEA)*100 PPP=Porcentaje de Percepciones Positivas NPP= Número de Percepciones Positivas NHP= Número de Encuestas Aplicadas	75	29.17%	10.42%	35.72		Instituto Municipal para la Prevención de Adicciones
2023	4to Trimestre	3 Pachuca con bienestar social, humana, igualitaria y con valores	Herramientas, mecanismos, asesoría psicológicas, consejerías, talleres y campañas	Dar continuidad a las actividades que realiza el Instituto para crear, modificar y actualizar las herramientas necesarias; brindar talleres presenciales y virtuales en el Instituto, colonias, comunidades, barrios, grupos organizados, asociaciones etc., así como en las escuelas de todos los niveles, públicas y privadas del municipio de Pachuca; otorgar atención psicológica en el Instituto y en lugares públicos de gran afluencia de personas para crear un vínculo más cercano con la sociedad. Asimismo, la implementación del uso de herramientas tecnológicas para atender a todos los sectores de manera virtual.	Componente	Asesorías psicológicas realizadas a las y los usuarios de los servicios del IMPA	Valoraciones, atenciones y seguimientos de atenciones psicológicas	Trimestral	Porcentaje de asesorías psicológicas realizadas a las y los usuarios de los servicios del IMPA (Instituto Municipal para la Prevención de Adicciones) realizadas.	PVAPR=(NAPR/NAPP)*100 PVAPR=Porcentaje de Variación de asesorías psicológicas realizadas NAPR= Número de asesorías psicológicas Realizadas NAPP= Número de asesorías psicológicas Programadas	1,067	21.28%	27.02%	126.97		Instituto Municipal para la Prevención de Adicciones











Ejercicio	Periodo	Eje del PMD	Nombre del Programa derivado del Plan Municipal de Desarrollo	Objetivo de Programa	Nivel del indicador	Definición del indicador	Unidad de medida	Frecuencia de medición	Indicador	Método de cálculo	Línea base	Metas programadas	Avance de metas	% de avance		Área responsable de la información
2023	4to Trimestre	3 Pachuca con bienestar social, humana, igualitaria y con valores	Herramientas, mecanismos, asesoría psicológicas, consejerías, talleres y campañas	Dar continuidad a las actividades que realiza el Instituto para crear, modificar y actualizar las herramientas necesarias; brindar talleres presenciales y virtuales en el Instituto, colonias, comunidades, barrios, grupos organizados, asociaciones etc., así como en las escuelas de todos los niveles, públicas y privadas del municipio de Pachuca; otorgar atención psicológica en el Instituto y en lugares públicos de gran afluencia de personas para crear un vínculo más cercano con la sociedad. Asimismo, la implementación del uso de herramientas tecnológicas para atender a todos los sectores de manera virtual.	Componente	Asesorías psicológicas realizadas a las y los usuarios de los servicios del IMPA	Seguimientos Satisfactorios	Trimestral	Porcentaje de Seguimientos Satisfactorios	$PSS=(NSS/NST)*100$ PSS=Porcentaje de Seguimientos Satisfactorios NSS= Número de Seguimientos Satisfactorios NST= Número de Seguimientos Totales	60	24.99%	14.58%	58.34		Instituto Municipal para la Prevención de Adicciones
2023	4to Trimestre	3 Pachuca con bienestar social, humana, igualitaria y con valores	Herramientas, mecanismos, asesoría psicológicas, consejerías, talleres y campañas	Dar continuidad a las actividades que realiza el Instituto para crear, modificar y actualizar las herramientas necesarias; brindar talleres presenciales y virtuales en el Instituto, colonias, comunidades, barrios, grupos organizados, asociaciones etc., así como en las escuelas de todos los niveles, públicas y privadas del municipio de Pachuca; otorgar atención psicológica en el Instituto y en lugares públicos de gran afluencia de personas para crear un vínculo más cercano con la sociedad. Asimismo, la implementación del uso de herramientas tecnológicas para atender a todos los sectores de manera virtual.	Componente	Campañas de difusión realizadas en la ciudad de Pachuca	Campañas	Trimestral	Porcentaje de variación de Campañas de difusión en la ciudad de Pachuca realizadas.	$PCR=(NCR/NCP)*100$ PCR=Porcentaje de Campañas Realizadas NCR= Número de Campañas Realizadas NCP= Número de Campañas Programadas	6	40.00%	40.00%	100.00		Instituto Municipal para la Prevención de Adicciones
2023	4to Trimestre	3 Pachuca con bienestar social, humana, igualitaria y con valores	Herramientas, mecanismos, asesoría psicológicas, consejerías, talleres y campañas	Dar continuidad a las actividades que realiza el Instituto para crear, modificar y actualizar las herramientas necesarias; brindar talleres presenciales y virtuales en el Instituto, colonias, comunidades, barrios, grupos organizados, asociaciones etc., así como en las escuelas de todos los niveles, públicas y privadas del municipio de Pachuca; otorgar atención psicológica en el Instituto y en lugares públicos de gran afluencia de personas para crear un vínculo más cercano con la sociedad. Asimismo, la implementación del uso de herramientas tecnológicas para atender a todos los sectores de manera virtual.	Componente	Campañas de difusión realizadas en la ciudad de Pachuca	Comentarios Positivos	Trimestral	Porcentaje de Comentarios Positivos	$PCP=(NCP/NCT)*100$ PCP=Porcentaje de Comentarios Positivos NCP= Número de Comentarios Positivos NCT= Número de Comentarios Totales	10	50.01%	46.66%	93.30		Instituto Municipal para la Prevención de Adicciones
2023	4to Trimestre	3 Pachuca con bienestar social, humana, igualitaria y con valores	Herramientas, mecanismos, asesoría psicológicas, consejerías, talleres y campañas	Dar continuidad a las actividades que realiza el Instituto para crear, modificar y actualizar las herramientas necesarias; brindar talleres presenciales y virtuales en el Instituto, colonias, comunidades, barrios, grupos organizados, asociaciones etc., así como en las escuelas de todos los niveles, públicas y privadas del municipio de Pachuca; otorgar atención psicológica en el Instituto y en lugares públicos de gran afluencia de personas para crear un vínculo más cercano con la sociedad. Asimismo, la implementación del uso de herramientas tecnológicas para atender a todos los sectores de manera virtual.	Actividad	Actividades para NNA (Niñas, niños y adolescentes) de prevención de adicciones	Actividades Realizadas	Mensual	Número de actividades realizadas	$NAR=AR1+AR2+...ARn$ NAR= Número de actividades realizadas AR1= Actividades Realizadas 1 AR2= Actividades Realizadas 2 ARn=Actividades Realizadas n	20	10	18	180.00		Instituto Municipal para la Prevención de Adicciones
2023	4to Trimestre	3 Pachuca con bienestar social, humana, igualitaria y con valores	Herramientas, mecanismos, asesoría psicológicas, consejerías, talleres y campañas	Dar continuidad a las actividades que realiza el Instituto para crear, modificar y actualizar las herramientas necesarias; brindar talleres presenciales y virtuales en el Instituto, colonias, comunidades, barrios, grupos organizados, asociaciones etc., así como en las escuelas de todos los niveles, públicas y privadas del municipio de Pachuca; otorgar atención psicológica en el Instituto y en lugares públicos de gran afluencia de personas para crear un vínculo más cercano con la sociedad. Asimismo, la implementación del uso de herramientas tecnológicas para atender a todos los sectores de manera virtual.	Actividad	Talleres de fomento a los valores universales para prevenir adicciones	Talleres Realizados	Mensual	Número de talleres realizados	$NTR=TR1+TR2+...TRn$ TNTR= Número de los Talleres Realizados del periodo que se reporta TR1=Talleres Realizados 1 TR2=Talleres Realizados 2 TRn=Talleres Realizados n	20	10	8	80.00		Instituto Municipal para la Prevención de Adicciones
2023	4to Trimestre	3 Pachuca con bienestar social, humana, igualitaria y con valores	Herramientas, mecanismos, asesoría psicológicas, consejerías, talleres y campañas	Dar continuidad a las actividades que realiza el Instituto para crear, modificar y actualizar las herramientas necesarias; brindar talleres presenciales y virtuales en el Instituto, colonias, comunidades, barrios, grupos organizados, asociaciones etc., así como en las escuelas de todos los niveles, públicas y privadas del municipio de Pachuca; otorgar atención psicológica en el Instituto y en lugares públicos de gran afluencia de personas para crear un vínculo más cercano con la sociedad. Asimismo, la implementación del uso de herramientas tecnológicas para atender a todos los sectores de manera virtual.	Actividad	Acompañamiento y tratamiento a personas en situación de adicciones	Personas Atendidas	Mensual	Número de personas atendidas	$NPA=PA1+PA2...PAn$ NPA= Número de personas atendidas PA1=Personas Atendidas 1 PA2= Personas Atendidas 2 PAn=Personas Atendidas n	90	45	254	564.44		Instituto Municipal para la Prevención de Adicciones
2023	4to Trimestre	3 Pachuca con bienestar social, humana, igualitaria y con valores	Herramientas, mecanismos, asesoría psicológicas, consejerías, talleres y campañas	Dar continuidad a las actividades que realiza el Instituto para crear, modificar y actualizar las herramientas necesarias; brindar talleres presenciales y virtuales en el Instituto, colonias, comunidades, barrios, grupos organizados, asociaciones etc., así como en las escuelas de todos los niveles, públicas y privadas del municipio de Pachuca; otorgar atención psicológica en el Instituto y en lugares públicos de gran afluencia de personas para crear un vínculo más cercano con la sociedad. Asimismo, la implementación del uso de herramientas tecnológicas para atender a todos los sectores de manera virtual.	Actividad	Vinculación con instituciones competentes para atender casos de riesgo.	Casos de Riesgo	Mensual	Número de casos de riesgo	$NCR=NCR1+NCR2+...NCRn$ NCR= Número de los Casos de Riesgo dentro del periodo que se reporta NCR1=Número de los Casos de Riesgo 1 NCR2=Número de los Casos de Riesgo 2 NCR n=Número de los Casos de Riesgo n	5	3	0	0.00		Instituto Municipal para la Prevención de Adicciones

Ejercicio	Periodo	Eje del PMD	Nombre del Programa derivado del Plan Municipal de Desarrollo	Objetivo de Programa	Nivel del indicador	Definición del indicador	Unidad de medida	Frecuencia de medición	Indicador	Método de cálculo	Línea base	Metas programadas	Avance de metas	% de avance		Área responsable de la información
2023	4to Trimestre	3 Pachuca con bienestar social, humana, igualitaria y con valores	Herramientas, mecanismos, asesoría psicológicas, consejerías, talleres y campañas	Dar continuidad a las actividades que realiza el Instituto para crear, modificar y actualizar las herramientas necesarias; brindar talleres presenciales y virtuales en el Instituto, colonias, comunidades, barrios, grupos organizados, asociaciones etc., así como en las escuelas de todos los niveles, públicas y privadas del municipio de Pachuca; otorgar atención psicológica en el Instituto y en lugares públicos de gran afluencia de personas para crear un vínculo más cercano con la sociedad. Asimismo, la implementación del uso de herramientas tecnológicas para atender a todos los sectores de manera virtual.	Actividad	Generación de expedientes con los datos de la o el usuario.	Expedientes Creados	Mensual	Número de expedientes creados	NEC= EC1+EC2+...ECn NEC=Número de expedientes creados EC1=expedientes Creados 1 EC2=expedientes Creados2 ECn=expedientes Creados n	45	25	39	156.00		Instituto Municipal para la Prevención de Adicciones
2023	4to Trimestre	3 Pachuca con bienestar social, humana, igualitaria y con valores	Herramientas, mecanismos, asesoría psicológicas, consejerías, talleres y campañas	Dar continuidad a las actividades que realiza el Instituto para crear, modificar y actualizar las herramientas necesarias; brindar talleres presenciales y virtuales en el Instituto, colonias, comunidades, barrios, grupos organizados, asociaciones etc., así como en las escuelas de todos los niveles, públicas y privadas del municipio de Pachuca; otorgar atención psicológica en el Instituto y en lugares públicos de gran afluencia de personas para crear un vínculo más cercano con la sociedad. Asimismo, la implementación del uso de herramientas tecnológicas para atender a todos los sectores de manera virtual.	Actividad	Difusión y creación de acciones de prevención para la ciudadanía	Personas Participantes	Mensual	Número de personas participantes.	NPP= PP1+PP2+...PPn NPP= Número de personas participantes PP1=Personas Participantes 1 PP2=Personas Participantes 2 PPn=Personas Participantes n	60	30	30	100.00		Instituto Municipal para la Prevención de Adicciones
2023	4to Trimestre	3 Pachuca con bienestar social, humana, igualitaria y con valores	Herramientas, mecanismos, asesoría psicológicas, consejerías, talleres y campañas	Dar continuidad a las actividades que realiza el Instituto para crear, modificar y actualizar las herramientas necesarias; brindar talleres presenciales y virtuales en el Instituto, colonias, comunidades, barrios, grupos organizados, asociaciones etc., así como en las escuelas de todos los niveles, públicas y privadas del municipio de Pachuca; otorgar atención psicológica en el Instituto y en lugares públicos de gran afluencia de personas para crear un vínculo más cercano con la sociedad. Asimismo, la implementación del uso de herramientas tecnológicas para atender a todos los sectores de manera virtual.	Actividad	Difusión de talleres/pláticas de Inclusión y sensibilización de prevención de adicciones	Personas Atendidas	Mensual	Número de personas atendidas	NPA= PA1+PA2...PA n NPA= PA1=Personas Atendidas 1 PA2=Personas Atendidas 2 PA n= Personas Atendidas n	25	15	215	1433.33		Instituto Municipal para la Prevención de Adicciones
2023	4to Trimestre	3 Pachuca con bienestar social, humana, igualitaria y con valores	Actividades de administración del tiempo libre en el Centro IMPActivo y curso de verano	Implementar diversidad en las disciplinas de los talleres deportivos y recreativos que se imparten el Centro IMPActivo con el fin de beneficiar a una mayor cantidad de personas; ofrecer actividades variadas en el curso de verano dirigidas a la niñez del municipio de Pachuca, y con ellas ofrecer una alternativa en el periodo vacacional de manera que hagan un uso adecuado del tiempo libre por medio de actividades lúdicas, recreativas, deportivas y culturales con el objetivo de prevenir conductas de riesgo que puedan derivar en una adicción	Fin	Contribuir a promover estilos de vida saludable, el ocio productivo y la participación ciudadana en niñas, niños y población en general, a través de actividades, talleres, pláticas y conferencias	Porcentaje de inscritos	Annual	Porcentaje de inscritos a las actividades, talleres, pláticas y conferencias	PI = (NI / TPA) * 100 PI= Porcentaje de Inscritos NI= Número de personas inscritas a las actividades, talleres, pláticas y conferencias TPA= Total de personas a quienes se ofrecieron las actividades, talleres, pláticas y conferencias	0	100.00%	86.71%	86.71		Instituto Municipal para la Prevención de Adicciones
2023	4to Trimestre	3 Pachuca con bienestar social, humana, igualitaria y con valores	Actividades de administración del tiempo libre en el Centro IMPActivo y curso de verano	Implementar diversidad en las disciplinas de los talleres deportivos y recreativos que se imparten el Centro IMPActivo con el fin de beneficiar a una mayor cantidad de personas; ofrecer actividades variadas en el curso de verano dirigidas a la niñez del municipio de Pachuca, y con ellas ofrecer una alternativa en el periodo vacacional de manera que hagan un uso adecuado del tiempo libre por medio de actividades lúdicas, recreativas, deportivas y culturales con el objetivo de prevenir conductas de riesgo que puedan derivar en una adicción	Propósito	Que la población aproveche el tiempo libre con actividades, talleres, pláticas y conferencias	Porcentaje de asistentes	Annual	Porcentaje de asistentes a las actividades, talleres, pláticas y conferencias	PA = (NA / TPA) * 100 PA= Porcentaje de Asistentes NA= Número de personas que asistieron a las actividades, talleres, pláticas y conferencia TPA= Total de personas a quienes se ofrecieron las actividades, talleres, pláticas y conferencias	0	100.00%	86.71%	86.71		Instituto Municipal para la Prevención de Adicciones
2023	4to Trimestre	3 Pachuca con bienestar social, humana, igualitaria y con valores	Actividades de administración del tiempo libre en el Centro IMPActivo y curso de verano	Implementar diversidad en las disciplinas de los talleres deportivos y recreativos que se imparten el Centro IMPActivo con el fin de beneficiar a una mayor cantidad de personas; ofrecer actividades variadas en el curso de verano dirigidas a la niñez del municipio de Pachuca, y con ellas ofrecer una alternativa en el periodo vacacional de manera que hagan un uso adecuado del tiempo libre por medio de actividades lúdicas, recreativas, deportivas y culturales con el objetivo de prevenir conductas de riesgo que puedan derivar en una adicción	Componente	Actividades diversas y talleres impartidos en el Centro IMPActivo	Actividades realizadas	Trimestral	Porcentaje de comentarios positivos	PAR=(NAR/NAP)*100 PAR=Porcentaje de Actividades Realizadas NAR= Número de Actividades Realizadas NAP= Número de Actividades Programadas	365	24.11%	31.50%	130.65		Instituto Municipal para la Prevención de Adicciones
2023	4to Trimestre	3 Pachuca con bienestar social, humana, igualitaria y con valores	Actividades de administración del tiempo libre en el Centro IMPActivo y curso de verano	Implementar diversidad en las disciplinas de los talleres deportivos y recreativos que se imparten el Centro IMPActivo con el fin de beneficiar a una mayor cantidad de personas; ofrecer actividades variadas en el curso de verano dirigidas a la niñez del municipio de Pachuca, y con ellas ofrecer una alternativa en el periodo vacacional de manera que hagan un uso adecuado del tiempo libre por medio de actividades lúdicas, recreativas, deportivas y culturales con el objetivo de prevenir conductas de riesgo que puedan derivar en una adicción	Componente	Actividades diversas y talleres impartidos en el Centro IMPActivo	Comentarios Negativos	Trimestral	Porcentaje de actividades realizadas	PCN=(NCN/NCT)*100 Variables: PCN=Porcentaje de Comentarios Negativos NCN= Número de Comentarios Negativos NCT= Número de Comentarios Totales	0	0%	0.00%	100.00		Instituto Municipal para la Prevención de Adicciones











Ejercicio	Periodo	Eje del PMD	Nombre del Programa derivado del Plan Municipal de Desarrollo	Objetivo de Programa	Nivel del indicador	Definición del indicador	Unidad de medida	Frecuencia de medición	Indicador	Método de cálculo	Línea base	Metas programadas	Avance de metas	% de avance		Área responsable de la información
2023	4to Trimestre	3 Pachuca con bienestar social, humana, igualitaria y con valores	Actividades de administración del tiempo libre en el Centro IMPActivo y curso de verano	Implementar diversidad en las disciplinas de los talleres deportivos y recreativos que se imparten el Centro IMPActivo con el fin de beneficiar a una mayor cantidad de personas; ofrecer actividades variadas en el curso de verano dirigidas a la niñez del municipio de Pachuca, y con ellas ofrecer una alternativa en el periodo vacacional de manera que hagan un uso adecuado del tiempo libre por medio de actividades lúdicas, recreativas, deportivas y culturales con el objetivo de prevenir conductas de riesgo que puedan derivar en una adicción	Componente	Actividades diversas y Talleres realizados en el curso de verano	Actividades realizadas	Trimestral	Porcentaje de actividades realizadas	$PAR = (NAR/NAP) * 100$ PAR=Porcentaje de Actividades Realizadas NAR= Número de Actividades Realizadas NAP= Número de Actividades Programadas	30	0%	0.00%	100.00		Instituto Municipal para la Prevención de Adicciones
2023	4to Trimestre	3 Pachuca con bienestar social, humana, igualitaria y con valores	Actividades de administración del tiempo libre en el Centro IMPActivo y curso de verano	Implementar diversidad en las disciplinas de los talleres deportivos y recreativos que se imparten el Centro IMPActivo con el fin de beneficiar a una mayor cantidad de personas; ofrecer actividades variadas en el curso de verano dirigidas a la niñez del municipio de Pachuca, y con ellas ofrecer una alternativa en el periodo vacacional de manera que hagan un uso adecuado del tiempo libre por medio de actividades lúdicas, recreativas, deportivas y culturales con el objetivo de prevenir conductas de riesgo que puedan derivar en una adicción	Componente	Actividades diversas y Talleres realizados en el curso de verano	Opiniones Positivas	Trimestral	Porcentaje de Opiniones Positivas	$POP = (NOP/NOT) * 100$ POP=Porcentaje de Opiniones Positivas NOP= Número de Opiniones Positivas NOT= Número de Opiniones Totales	0	0%	0.00%	100.00		Instituto Municipal para la Prevención de Adicciones
2023	4to Trimestre	3 Pachuca con bienestar social, humana, igualitaria y con valores	Actividades de administración del tiempo libre en el Centro IMPActivo y curso de verano	Implementar diversidad en las disciplinas de los talleres deportivos y recreativos que se imparten el Centro IMPActivo con el fin de beneficiar a una mayor cantidad de personas; ofrecer actividades variadas en el curso de verano dirigidas a la niñez del municipio de Pachuca, y con ellas ofrecer una alternativa en el periodo vacacional de manera que hagan un uso adecuado del tiempo libre por medio de actividades lúdicas, recreativas, deportivas y culturales con el objetivo de prevenir conductas de riesgo que puedan derivar en una adicción	Actividad	Actividades que prevengan conductas de riesgos en las NNA	Actividades realizadas	Mensual	Número de actividades realizadas	$NAR = AR1 + AR2 + \dots + ARn$ NAR= Número de actividades realizadas AR1= Actividades Realizadas 1 AR2= Actividades Realizadas 2 ARn= Actividades Realizadas n	20	10	37	370.00		Instituto Municipal para la Prevención de Adicciones
2023	4to Trimestre	3 Pachuca con bienestar social, humana, igualitaria y con valores	Actividades de administración del tiempo libre en el Centro IMPActivo y curso de verano	Implementar diversidad en las disciplinas de los talleres deportivos y recreativos que se imparten el Centro IMPActivo con el fin de beneficiar a una mayor cantidad de personas; ofrecer actividades variadas en el curso de verano dirigidas a la niñez del municipio de Pachuca, y con ellas ofrecer una alternativa en el periodo vacacional de manera que hagan un uso adecuado del tiempo libre por medio de actividades lúdicas, recreativas, deportivas y culturales con el objetivo de prevenir conductas de riesgo que puedan derivar en una adicción	Actividad	Promover estilos de vida saludable que eviten adicciones	Talleres Saludables	Mensual	Número de talleres saludables	$NTS = TS1 + TS2 + \dots + TSn$ NTS= Número de talleres saludables TS1= Talleres Saludables 1 TS2= Talleres Saludables 2 TSn= Talleres Saludables n	20	10	22	220.00		Instituto Municipal para la Prevención de Adicciones
2023	4to Trimestre	3 Pachuca con bienestar social, humana, igualitaria y con valores	Actividades de administración del tiempo libre en el Centro IMPActivo y curso de verano	Implementar diversidad en las disciplinas de los talleres deportivos y recreativos que se imparten el Centro IMPActivo con el fin de beneficiar a una mayor cantidad de personas; ofrecer actividades variadas en el curso de verano dirigidas a la niñez del municipio de Pachuca, y con ellas ofrecer una alternativa en el periodo vacacional de manera que hagan un uso adecuado del tiempo libre por medio de actividades lúdicas, recreativas, deportivas y culturales con el objetivo de prevenir conductas de riesgo que puedan derivar en una adicción	Actividad	Impartición de actividades (aeróbicas, anaeróbicas, ocupacionales, culturales) en el curso de verano	Atenciones Psicológicas	Mensual	Número de atenciones psicológicas brindadas	$NAPB = APB1 + APB2 + \dots + APBn$ NAPB= Número de atenciones psicológicas brindadas APB1= Atenciones Psicológicas Brindadas 1 APB2= Atenciones psicológicas brindadas 2 APBn= Atenciones psicológicas brindadas n	20	0	0	100.00		Instituto Municipal para la Prevención de Adicciones
2023	4to Trimestre	3 Pachuca con bienestar social, humana, igualitaria y con valores	Actividades de administración del tiempo libre en el Centro IMPActivo y curso de verano	Implementar diversidad en las disciplinas de los talleres deportivos y recreativos que se imparten el Centro IMPActivo con el fin de beneficiar a una mayor cantidad de personas; ofrecer actividades variadas en el curso de verano dirigidas a la niñez del municipio de Pachuca, y con ellas ofrecer una alternativa en el periodo vacacional de manera que hagan un uso adecuado del tiempo libre por medio de actividades lúdicas, recreativas, deportivas y culturales con el objetivo de prevenir conductas de riesgo que puedan derivar en una adicción	Actividad	Actividades que fomenten en las NNA la prevención de adicciones durante periodos vacacionales.	NNA Atendidos	Mensual	Número de NNA atendidos	$NNAA = (NNA1 + NNA2 + \dots + NNA n) + (AA1 + AA2 + \dots + AA n)$ NNAA1= Número de NNA atendidos NNA1= NNA atendidos 1 NNA2= NNA atendidos 2 NNAn=NNA atendidos n NNAA2= Niñas, niños y adolescentes atendidos2 AA1=Adolescentes y Adultos1 AA2=Adolescentes y Adultos2 AA n= Adolescentes y Adultos n	25	0	0	100.00		Instituto Municipal para la Prevención de Adicciones
2023	4to Trimestre	3 Pachuca con bienestar social, humana, igualitaria y con valores	Educación y Salud Sexual Integral para Adolescentes	Prevenir y reducir la tasa de fecundidad reflejada en el embarazo no planeado de la población adolescente del municipio de Pachuca de Soto, reconociendo la importancia que tiene el cuidado de la salud sexual y reproductiva, a través de campañas, jornadas de salud, charlas, pláticas, talleres, consejerías, entrega de métodos antifecondutivos, atención psicológica entre otros.	Fin	Prevenir y reducir la tasa de fecundidad reflejada en el embarazo no planeado de la población adolescente del municipio de Pachuca de Soto	Porcentaje de embarazos	Anual	Índice de embarazos en adolescentes en el Municipio de Pachuca de Soto Hidalgo	$IEA = (NEA/PTA) * 100$ IEA=Índice de embarazos en adolescentes NEA=Número de embarazos en adolescentes PTA=Población total de adolescentes	0	100.00%	100.00%	100.00		Instituto Municipal para la Juventud de Pachuca de Soto
2023	4to Trimestre	3 Pachuca con bienestar social, humana, igualitaria y con valores	Educación y Salud Sexual Integral para Adolescentes	Prevenir y reducir la tasa de fecundidad reflejada en el embarazo no planeado de la población adolescente del municipio de Pachuca de Soto, reconociendo la importancia que tiene el cuidado de la salud sexual y reproductiva, a través de campañas, jornadas de salud, charlas, pláticas, talleres, consejerías, entrega de métodos antifecondutivos, atención psicológica entre otros.	Propósito	Prevenir y reducir la tasa de fecundidad reflejada en el embarazo no planeado de la población adolescente del municipio de Pachuca de Soto, reconociendo la importancia que tiene el cuidado de la salud sexual y reproductiva, a través de campañas, jornadas de salud, charlas, pláticas, talleres, consejerías, entrega de métodos antifecondutivos, atención psicológica entre otros.	Porcentaje de atención	Anual	Tasa de adolescentes beneficiados	$TAB = (NAB/PTA) * 100$ TAB=Tasa de adolescentes beneficiados NAB=Número de adolescentes beneficiados PTA= Población total de adolescentes	0	100.00%	100.00%	100.00		Instituto Municipal para la Juventud de Pachuca de Soto
2023	4to Trimestre	3 Pachuca con bienestar social, humana, igualitaria y con valores	Educación y Salud Sexual Integral para Adolescentes	Prevenir y reducir la tasa de fecundidad reflejada en el embarazo no planeado de la población adolescente del municipio de Pachuca de Soto, reconociendo la importancia que tiene el cuidado de la salud sexual y reproductiva, a través de campañas, jornadas de salud, charlas, pláticas, talleres, consejerías, entrega de métodos antifecondutivos, atención psicológica entre otros.	Componente	Suficientes jornadas sobre salud sexual y reproductiva	Colonias	Trimestral	1.1.1. Porcentaje de jornadas sobre salud sexual y reproductiva en ruta de colonias y barrios	$PCBFV = (NCBFP/NCBFV) * 100$ PCBFV= Porcentaje de Colonias, Barrios y Fraccionamientos Visitados. NCBFP= Número de Colonias, Barrios y Fraccionamientos Programados. NCBFV= Número de Colonias, Barrios y Fraccionamientos Visitados.	0	37.1%	26%	70.08		Instituto Municipal para la Juventud de Pachuca de Soto










Ejercicio	Periodo	Eje del PMD	Nombre del Programa derivado del Plan Municipal de Desarrollo	Objetivo de Programa	Nivel del indicador	Definición del indicador	Unidad de medida	Frecuencia de medición	Indicador	Método de cálculo	Línea base	Metas programadas	Avance de metas	% de avance		Área responsable de la información
2023	4to Trimestre	3 Pachuca con bienestar social, humana, igualitaria y con valores	Educación y Salud Sexual Integral para Adolescentes	Prevenir y reducir la tasa de fecundidad reflejada en el embarazo no planeado de la población adolescente del municipio de Pachuca de Soto, reconociendo la importancia que tiene el cuidado de la salud sexual y reproductiva, a través de campañas, jornadas de salud, charlas, pláticas, talleres, consejerías, entrega de métodos anticonceptivos, atención psicológica entre otros.	Componente	Suficientes jornadas sobre salud sexual y reproductiva	Métodos Anticonceptivos	Trimestral	1.1.2. Porcentaje de métodos hormonales, permanentes y de barrera, brindados en ruta de colonias, barrios e instituciones educativas	$PMAFGE = (NEMAGP/NMAGR) * 100$ PMAFGE= Porcentaje de Métodos Anticonceptivos Gratuitos Entregados. NEMAGP= Número de Entrega de Métodos Anticonceptivos Gratuitos Programados. NMAGR= Número de Métodos Anticonceptivos Gratuitos Realizados.	0	35.7%	20.0%	56.02		Instituto Municipal para la Juventud de Pachuca de Soto
2023	4to Trimestre	3 Pachuca con bienestar social, humana, igualitaria y con valores	Educación y Salud Sexual Integral para Adolescentes	Prevenir y reducir la tasa de fecundidad reflejada en el embarazo no planeado de la población adolescente del municipio de Pachuca de Soto, reconociendo la importancia que tiene el cuidado de la salud sexual y reproductiva, a través de campañas, jornadas de salud, charlas, pláticas, talleres, consejerías, entrega de métodos anticonceptivos, atención psicológica entre otros.	Componente	Suficientes jornadas sobre salud sexual y reproductiva	Adolescentes	Trimestral	1.1.3. Porcentaje de adolescentes atendidos en las jornadas sobre salud sexual y reproductiva, en ruta de colonias, barrios e instituciones educativas	$PAB = (NAP/NAA) * 100$ PAB= Porcentaje de Adolescentes Beneficiados. NAP= Número de Adolescentes Programados. NAA= Número de Adolescentes Atendidos.	0	26.2%	3%	11.45		Instituto Municipal para la Juventud de Pachuca de Soto
2023	4to Trimestre	3 Pachuca con bienestar social, humana, igualitaria y con valores	Educación y Salud Sexual Integral para Adolescentes	Prevenir y reducir la tasa de fecundidad reflejada en el embarazo no planeado de la población adolescente del municipio de Pachuca de Soto, reconociendo la importancia que tiene el cuidado de la salud sexual y reproductiva, a través de campañas, jornadas de salud, charlas, pláticas, talleres, consejerías, entrega de métodos anticonceptivos, atención psicológica entre otros.	Componente	Adecuada atención psicológica y consultorias sobre salud sexual	Pacientes	Trimestral	1.2.1. Porcentaje de adolescentes atendidos en terapia psicológica	$PAATPI = (NAPTPI/NASTPI) * 100$ PAATPI=Porcentaje de Adolescentes Atendidos en Terapia Psicológicas Individual. NAPTPI= Número de Adolescentes Programados en Terapia Psicológicas Individual. NASTPI= Número de Adolescentes que Asisten a Terapia Psicológicas Individual.	0	60.00%	22%	36.67		Instituto Municipal para la Juventud de Pachuca de Soto
2023	4to Trimestre	3 Pachuca con bienestar social, humana, igualitaria y con valores	Educación y Salud Sexual Integral para Adolescentes	Prevenir y reducir la tasa de fecundidad reflejada en el embarazo no planeado de la población adolescente del municipio de Pachuca de Soto, reconociendo la importancia que tiene el cuidado de la salud sexual y reproductiva, a través de campañas, jornadas de salud, charlas, pláticas, talleres, consejerías, entrega de métodos anticonceptivos, atención psicológica entre otros.	Componente	Adecuada atención psicológica y consultorias sobre salud sexual	Terapias	Trimestral	1.2.2. Porcentaje de terapias psicológicas brindadas a adolescentes	$PTPI = (NTPI/NTPIR) * 100$ PTPI=Porcentaje de Terapias Psicológicas Individuales. NTPI= Número de Terapias Psicológicas Individuales Programadas. NTPIR= Número de Terapias Psicológicas Individuales Realizadas.	0	42.00%	22%	52.38		Instituto Municipal para la Juventud de Pachuca de Soto
2023	4to Trimestre	3 Pachuca con bienestar social, humana, igualitaria y con valores	Educación y Salud Sexual Integral para Adolescentes	Prevenir y reducir la tasa de fecundidad reflejada en el embarazo no planeado de la población adolescente del municipio de Pachuca de Soto, reconociendo la importancia que tiene el cuidado de la salud sexual y reproductiva, a través de campañas, jornadas de salud, charlas, pláticas, talleres, consejerías, entrega de métodos anticonceptivos, atención psicológica entre otros.	Componente	Adecuada atención psicológica y consultorias sobre salud sexual	Encuestas de satisfacción	Trimestral	1.2.3. Porcentaje de adolescentes atendidos en consultorias sobre salud sexual	$PAATPIA = (NAAPTPI/NAARTPI) * 100$ PAATPIA=Porcentaje de Adolescentes Atendidos en Terapia Psicológica Individual. Datos de Alta. NAAPTPI= Número Altas de Adolescentes Programados en Terapia Psicológica. NAARTPI= Número Altas de Adolescentes Realizadas en Terapia Psicológica.	0	55.24%	25%	45.26		Instituto Municipal para la Juventud de Pachuca de Soto
2023	4to Trimestre	3 Pachuca con bienestar social, humana, igualitaria y con valores	Educación y Salud Sexual Integral para Adolescentes	Prevenir y reducir la tasa de fecundidad reflejada en el embarazo no planeado de la población adolescente del municipio de Pachuca de Soto, reconociendo la importancia que tiene el cuidado de la salud sexual y reproductiva, a través de campañas, jornadas de salud, charlas, pláticas, talleres, consejerías, entrega de métodos anticonceptivos, atención psicológica entre otros.	Componente	Aptas jornadas en instituciones educativas	Instituciones educativas	Trimestral	1.3.1. Porcentaje de instituciones educativas atendidas	$PIEV = (NIEV/NIEP) * 100$ PIEV=Porcentaje de Instituciones Educativas Visitadas. NIEV=Número de Instituciones Educativas Visitadas. NIEP=Número de Instituciones Educativas Programadas.	0	9.00%	67%	744.44		Instituto Municipal para la Juventud de Pachuca de Soto
2023	4to Trimestre	3 Pachuca con bienestar social, humana, igualitaria y con valores	Educación y Salud Sexual Integral para Adolescentes	Prevenir y reducir la tasa de fecundidad reflejada en el embarazo no planeado de la población adolescente del municipio de Pachuca de Soto, reconociendo la importancia que tiene el cuidado de la salud sexual y reproductiva, a través de campañas, jornadas de salud, charlas, pláticas, talleres, consejerías, entrega de métodos anticonceptivos, atención psicológica entre otros.	Componente	Aptas jornadas en instituciones educativas	Pláticas, talleres conferencias	Trimestral	1.3.2. Porcentaje de pláticas, talleres y conferencias sobre embarazo no planeado e Infecciones de Transmisión Sexual	$PPTCPE = (NPTCPEP/NPTCPRER) * 100$ PPTCPE=Porcentaje de Pláticas, Talleres y Conferencias sobre Embarazo no planeado e Infecciones de Transmisión Sexual Programadas. NPTCPEP= Número de Pláticas, Talleres y Conferencias sobre Embarazo no planeado e Infecciones de Transmisión Sexual Realizadas.	0	9.6%	45%	468.75		Instituto Municipal para la Juventud de Pachuca de Soto
2023	4to Trimestre	3 Pachuca con bienestar social, humana, igualitaria y con valores	Educación y Salud Sexual Integral para Adolescentes	Prevenir y reducir la tasa de fecundidad reflejada en el embarazo no planeado de la población adolescente del municipio de Pachuca de Soto, reconociendo la importancia que tiene el cuidado de la salud sexual y reproductiva, a través de campañas, jornadas de salud, charlas, pláticas, talleres, consejerías, entrega de métodos anticonceptivos, atención psicológica entre otros.	Componente	Aptas jornadas en instituciones educativas	Jóvenes	Trimestral	1.3.3. Porcentaje jóvenes atendidos en pláticas, talleres y conferencias sobre embarazo no planeado e Infecciones de Transmisión Sexual	$PJBAIE = (NJPIE/NJIAIE) * 100$ PJBAIE=Porcentaje Jóvenes Atendidos en las Instituciones Educativas. NJPIE= Número Jóvenes Programados en las Instituciones Educativas. NJIAIE= Número Jóvenes Asistentes en las Instituciones Educativas.	0	15.2%	28%	184.21		Instituto Municipal para la Juventud de Pachuca de Soto
2023	4to Trimestre	3 Pachuca con bienestar social, humana, igualitaria y con valores	Educación y Salud Sexual Integral para Adolescentes	Prevenir y reducir la tasa de fecundidad reflejada en el embarazo no planeado de la población adolescente del municipio de Pachuca de Soto, reconociendo la importancia que tiene el cuidado de la salud sexual y reproductiva, a través de campañas, jornadas de salud, charlas, pláticas, talleres, consejerías, entrega de métodos anticonceptivos, atención psicológica entre otros.	Actividad	Realizar jornadas sobre salud sexual y reproductiva en ruta de colonias y barrios que lo solicitan	Jornadas de Salud	Mensual	Número de jornadas sobre salud sexual en ruta de colonias y barrios	$NJSS = JSS1 + JSS2 + \dots + JSSn$ NJSS= Número de Jornadas sobre salud sexual en ruta de colonias y barrios JSS1= Jornadas sobre Salud Sexual en ruta de colonias y barrios 1 JSS2=Jornadas sobre Salud Sexual en ruta de colonias y barrios 2 JSSn=Jornadas sobre Salud Sexual en ruta de colonias y barrios n	36	10	9	90.00		Instituto Municipal para la Juventud de Pachuca de Soto











Indicadores 4° trimestre 2023












Ejercicio	Periodo	Eje del PMD	Nombre del Programa derivado del Plan Municipal de Desarrollo	Objetivo de Programa	Nivel del indicador	Definición del indicador	Unidad de medida	Frecuencia de medición	Indicador	Método de cálculo	Línea base	Metas programadas	Avance de metas	% de avance		Área responsable de la información
2023	4to Trimestre	3 Pachuca con bienestar social, humana, igualitaria y con valores	Educación y Salud Sexual Integral para Adolescentes	Prevenir y reducir la tasa de fecundidad reflejada en el embarazo no planeado de la población adolescente del municipio de Pachuca de Soto, reconociendo la importancia que tiene el cuidado de la salud sexual y reproductiva, a través de campañas, jornadas de salud , charlas, pláticas, talleres, consejerías, entrega de métodos antifecondutivos, atención psicológica entre otros.	Actividad	Brindar gratuitamente métodos hormonales, permanentes y de barrera, en ruta de colonias, barrios e instituciones educativas	Adolescentes Atendidos	Mensual	Número de adolescentes atendidos en las jornadas sobre salud sexual, en ruta de colonias, barrios e instituciones educativas	$NAAJSS = AAJSS1 + AAJSS2 + \dots + AAJSSn$ NAAJSS= Número de adolescentes atendidos en las jornadas sobre salud sexual, en ruta de colonias, barrios e instituciones educativas AAJSS1= Adolescentes Atendidos en las Jornadas sobre Salud Sexual, en ruta de colonias, barrios e instituciones educativas 1 AAJSS2=Adolescentes Atendidos en las Jornadas sobre Salud Sexual, en ruta de colonias, barrios e instituciones educativas 2 AAJSSn= Adolescentes Atendidos en las Jornadas sobre Salud Sexual, en ruta de colonias, barrios e instituciones educativas n	600	300	305	101.67		Instituto Municipal para la Juventud de Pachuca de Soto
2023	4to Trimestre	3 Pachuca con bienestar social, humana, igualitaria y con valores	Educación y Salud Sexual Integral para Adolescentes	Prevenir y reducir la tasa de fecundidad reflejada en el embarazo no planeado de la población adolescente del municipio de Pachuca de Soto, reconociendo la importancia que tiene el cuidado de la salud sexual y reproductiva, a través de campañas, jornadas de salud , charlas, pláticas, talleres, consejerías, entrega de métodos antifecondutivos, atención psicológica entre otros.	Actividad	Brindar terapia psicológica para adolescentes	Terapias Psicológicas	Mensual	Número de terapias psicológicas para adolescentes brindadas	$NTPAB = TPAB1 + TPAB2 + \dots + TPABn$ NTPAB= Total de Terapias Psicológicas para Adolescentes brindadas en el periodo que se reporta TPAB1=Terapias Psicológicas para Adolescentes brindadas 1 TPAB2= Terapias Psicológicas para Adolescentes brindadas 2 TPABn= Terapias Psicológicas para Adolescentes brindadas n	400	105	94	89.52		Instituto Municipal para la Juventud de Pachuca de Soto
2023	4to Trimestre	3 Pachuca con bienestar social, humana, igualitaria y con valores	Educación y Salud Sexual Integral para Adolescentes	Prevenir y reducir la tasa de fecundidad reflejada en el embarazo no planeado de la población adolescente del municipio de Pachuca de Soto, reconociendo la importancia que tiene el cuidado de la salud sexual y reproductiva, a través de campañas, jornadas de salud , charlas, pláticas, talleres, consejerías, entrega de métodos antifecondutivos, atención psicológica entre otros.	Actividad	Brindar consultorías sobre salud sexual	Adolescentes Atendidos	Mensual	Número de adolescentes atendidos en consultorías sobre salud sexual	$NAACSS = AACSS1 + AACSS2 + \dots + AACSSn$ NAACSS= Total de Adolescentes Atendidos en Consultorías sobre Salud Sexual en el periodo que se reporta AACSS1= Adolescente Atendido en Consultorías sobre Salud Sexual 1 AACSS2= Adolescente Atendido en Consultorías sobre Salud Sexual 2 AACSSn= Adolescente Atendido en Consultorías sobre Salud Sexual n	90	68	47	69.12		Instituto Municipal para la Juventud de Pachuca de Soto
2023	4to Trimestre	3 Pachuca con bienestar social, humana, igualitaria y con valores	Educación y Salud Sexual Integral para Adolescentes	Prevenir y reducir la tasa de fecundidad reflejada en el embarazo no planeado de la población adolescente del municipio de Pachuca de Soto, reconociendo la importancia que tiene el cuidado de la salud sexual y reproductiva, a través de campañas, jornadas de salud , charlas, pláticas, talleres, consejerías, entrega de métodos antifecondutivos, atención psicológica entre otros.	Actividad	Vinculación con las Instituciones de Municipio de Pachuca	Oficios de Solicitud	Mensual	Número de oficinas de solicitud	$NOS = OS1 + OS2 + \dots + OSn$ NOS= Total de Oficios de Solicitud en el periodo que se reporta OS1= Oficio de Solicitud 1 OS2= Oficio de Solicitud 2 OSn= Oficio de Solicitud n	36	7	23	328.57		Instituto Municipal para la Juventud de Pachuca de Soto
2023	4to Trimestre	3 Pachuca con bienestar social, humana, igualitaria y con valores	Educación y Salud Sexual Integral para Adolescentes	Prevenir y reducir la tasa de fecundidad reflejada en el embarazo no planeado de la población adolescente del municipio de Pachuca de Soto, reconociendo la importancia que tiene el cuidado de la salud sexual y reproductiva, a través de campañas, jornadas de salud , charlas, pláticas, talleres, consejerías, entrega de métodos antifecondutivos, atención psicológica entre otros.	Actividad	Implementar talleres, campañas y pláticas en las Instituciones educativas acerca de embarazo no planeado e Infecciones de Transmisión Sexual	Número de Talleres	Mensual	Número talleres, campañas, jornadas, pláticas atendidas	$NTCJP = TCJP1 + TCJP2 + \dots + TCJPn$ NTCJP= Total de Talleres, Campañas, Jornadas, Pláticas atendidas TCJP1= Taller, Campaña, Jornada, Plática atendida 1 TCJP2= Taller, Campaña, Jornada, Plática atendida 2 TCJPn= Taller, Campaña, Jornada, Plática atendida n	36	7	23	328.57		Instituto Municipal para la Juventud de Pachuca de Soto
2023	4to Trimestre	3 Pachuca con bienestar social, humana, igualitaria y con valores	Salud Mental en la Juventud	Prevenir y reducir el alto porcentaje, entre el 10 y el 20% de la población juvenil, que experimentan problemas de salud mental, sin ser diagnosticados ni tratados adecuadamente, mediante suficientes intervenciones oportunas, atención preventiva, talleres de desarrollo intelectual emocional, reconocimiento de sus habilidades y aptitudes, pláticas de manejo de emociones y atención psicológica gratuita	Fin	Cuidado de la salud mental, con diagnósticos adecuados, intervenciones oportunas, atención preventiva, talleres de desarrollo intelectual emocional, reconocimiento de sus habilidades y aptitudes, pláticas de manejo de emociones, reconocimiento a sus logros y servicio de atención psicológica gratuita	Porcentaje de atención	Anual	Índice de atención sobre salud Mental	$IASM = (NPASM/PT) * 100$ IASM= Índice de atención sobre salud mental NPASM=Número de personas atendidas por salud mental PT=Población total	0	100.00%	100.00%	100.00		Instituto Municipal para la Juventud de Pachuca de Soto
2023	4to Trimestre	3 Pachuca con bienestar social, humana, igualitaria y con valores	Salud Mental en la Juventud	Prevenir y reducir el alto porcentaje, entre el 10 y el 20% de la población juvenil, que experimentan problemas de salud mental, sin ser diagnosticados ni tratados adecuadamente, mediante suficientes intervenciones oportunas, atención preventiva, talleres de desarrollo intelectual emocional, reconocimiento de sus habilidades y aptitudes, pláticas de manejo de emociones y atención psicológica gratuita	Propósito	Prevenir y reducir el alto porcentaje, entre el 10 y el 20% de la población juvenil, que experimentan problemas de salud mental, sin ser diagnosticados ni tratados adecuadamente, mediante suficientes intervenciones oportunas, atención preventiva, talleres de desarrollo intelectual emocional, reconocimiento de sus habilidades y aptitudes, pláticas de manejo de emociones y atención psicológica gratuita	Porcentaje de jóvenes beneficiados	Anual	Porcentaje de jóvenes beneficiados	$PJB = (NJB/PTJ) * 100$ PJB=Porcentaje de jóvenes beneficiados NJB=Número de jóvenes beneficiados PTJ=Población total de jóvenes	0	100.00%	100.00%	100.00		Instituto Municipal para la Juventud de Pachuca de Soto
2023	4to Trimestre	3 Pachuca con bienestar social, humana, igualitaria y con valores	Salud Mental en la Juventud	Prevenir y reducir el alto porcentaje, entre el 10 y el 20% de la población juvenil, que experimentan problemas de salud mental, sin ser diagnosticados ni tratados adecuadamente, mediante suficientes intervenciones oportunas, atención preventiva, talleres de desarrollo intelectual emocional, reconocimiento de sus habilidades y aptitudes, pláticas de manejo de emociones y atención psicológica gratuita	Componente	Oportuna atención psicológica	Pacientes	Trimestral	I. 1.1. Porcentaje de jóvenes atendidos en terapia psicológica	$PJBTP = (NJATPI/NJPTPI) * 100$ PJBTP=Porcentaje de Jóvenes Beneficiados en Terapia Psicológicas Individual. NJPTPI=Número de Jóvenes Programados en Terapia Psicológicas Individual. NJATPI=Número de Jóvenes Asistentes a Terapia Psicológicas Individual.	0	26.32%	38%	144.38		Instituto Municipal para la Juventud de Pachuca de Soto
2023	4to Trimestre	3 Pachuca con bienestar social, humana, igualitaria y con valores	Salud Mental en la Juventud	Prevenir y reducir el alto porcentaje, entre el 10 y el 20% de la población juvenil, que experimentan problemas de salud mental, sin ser diagnosticados ni tratados adecuadamente, mediante suficientes intervenciones oportunas, atención preventiva, talleres de desarrollo intelectual emocional, reconocimiento de sus habilidades y aptitudes, pláticas de manejo de emociones y atención psicológica gratuita	Componente	Oportuna atención psicológica	Terapias	Trimestral	I.1.2. Porcentaje de terapias psicológicas	$PTPIE = (NTRIN/NTPIP) * 100$ PTPIE=Porcentaje de Terapias Individuales Efectuadas. NTRIN=Número de Terapias Individuales Programadas. NTRIP=Número de Terapias Individuales Realizadas.	0	25%	39%	156.00		Instituto Municipal para la Juventud de Pachuca de Soto


Indicadores 4° trimestre 2023















Ejercicio	Periodo	Eje del PMD	Nombre del Programa derivado del Plan Municipal de Desarrollo	Objetivo de Programa	Nivel del indicador	Definición del indicador	Unidad de medida	Frecuencia de medición	Indicador	Método de cálculo	Línea base	Metas programadas	Avance de metas	% de avance		Área responsable de la información
2023	4to Trimestre	3 Pachuca con bienestar social, humana, igualitaria y con valores	Salud Mental en la Juventud	Prevenir y reducir el alto porcentaje, entre el 10 y el 20% de la población juvenil, que experimentan problemas de salud mental, sin ser diagnosticados ni tratados adecuadamente, mediante suficientes intervenciones oportunas, atención preventiva, talleres de desarrollo intelectual emocional, reconocimiento de sus habilidades y aptitudes, pláticas de manejo de emociones y atención psicológica gratuita	Componente	Oportuna atención psicológica	Encuestas de satisfacción.	Trimestral	1.1.3. Porcentaje de jóvenes atendidos de manera satisfactoria en terapia psicológica	$PJATPIA=(NJA/NJPA)*100$ PJATPIA=Porcentaje de jóvenes atendidos en terapia psicológica individual dados de alta NJAA= Número de de jóvenes atendidos en terapia psicológica individual dados de alta NJPA= Número de Jóvenes Programados para Atención	0	26.1%	28%	107.28		Instituto Municipal para la Juventud de Pachuca de Soto
2023	4to Trimestre	3 Pachuca con bienestar social, humana, igualitaria y con valores	Salud Mental en la Juventud	Prevenir y reducir el alto porcentaje, entre el 10 y el 20% de la población juvenil, que experimentan problemas de salud mental, sin ser diagnosticados ni tratados adecuadamente, mediante suficientes intervenciones oportunas, atención preventiva, talleres de desarrollo intelectual emocional, reconocimiento de sus habilidades y aptitudes, pláticas de manejo de emociones y atención psicológica gratuita	Componente	Idóneos talleres, charlas y conferencias sobre salud mental, orientación vocacional y manejo de emociones	Talleres	Trimestral	1.2.1. Porcentaje de talleres, charlas y conferencias sobre salud mental y manejo de emociones	$PTCCSMME=(NTCCSMMER/NTCCSMMEP)*100$ PTCCSMME=Porcentaje de Talleres, Charlas y Conferencias de Salud Mental y Manejo de Emociones. NTCCSMMER=Número de Talleres, Charlas y Conferencias de Salud Mental y Manejo de Emociones Realizados. NTCCSMMEP=Número de Talleres, Charlas y Conferencias de Salud Mental y Manejo de Emociones Programados.	0	13.63%	32.00%	234.78		Instituto Municipal para la Juventud de Pachuca de Soto
2023	4to Trimestre	3 Pachuca con bienestar social, humana, igualitaria y con valores	Salud Mental en la Juventud	Prevenir y reducir el alto porcentaje, entre el 10 y el 20% de la población juvenil, que experimentan problemas de salud mental, sin ser diagnosticados ni tratados adecuadamente, mediante suficientes intervenciones oportunas, atención preventiva, talleres de desarrollo intelectual emocional, reconocimiento de sus habilidades y aptitudes, pláticas de manejo de emociones y atención psicológica gratuita	Componente	Idóneos talleres, charlas y conferencias sobre salud mental, orientación vocacional y manejo de emociones	Jóvenes	Trimestral	1.2.2. Porcentaje de jóvenes beneficiarios mediante talleres, charlas y conferencias sobre salud mental, orientación vocacional y manejo de emociones	$PJB=(NJA/NJP)*100$ PJB=Porcentaje de Jóvenes Beneficiarios. NJA= Número de Jóvenes Programados. NJP= Número de Jóvenes Atendidos.	0	13.63%	24.00%	176.08		Instituto Municipal para la Juventud de Pachuca de Soto
2023	4to Trimestre	3 Pachuca con bienestar social, humana, igualitaria y con valores	Salud Mental en la Juventud	Prevenir y reducir el alto porcentaje, entre el 10 y el 20% de la población juvenil, que experimentan problemas de salud mental, sin ser diagnosticados ni tratados adecuadamente, mediante suficientes intervenciones oportunas, atención preventiva, talleres de desarrollo intelectual emocional, reconocimiento de sus habilidades y aptitudes, pláticas de manejo de emociones y atención psicológica gratuita	Actividad	Suficientes solicitudes de atención psicológica	Jóvenes atendidos	Mensual	Número de jóvenes que solicitan atención psicológica	$NJSAP= JSAP1+JSAP2+...JSAPn$ NJSAP= Total de Jóvenes que Solicitan Atención Psicológica en el periodo que se reporta JSAP1= Jóvenes que Solicitan Atención Psicológica 1 JSAP2= Jóvenes que Solicitan Atención Psicológica 2	400	115	145	126.09		Instituto Municipal para la Juventud de Pachuca de Soto
2023	4to Trimestre	3 Pachuca con bienestar social, humana, igualitaria y con valores	Salud Mental en la Juventud	Prevenir y reducir el alto porcentaje, entre el 10 y el 20% de la población juvenil, que experimentan problemas de salud mental, sin ser diagnosticados ni tratados adecuadamente, mediante suficientes intervenciones oportunas, atención preventiva, talleres de desarrollo intelectual emocional, reconocimiento de sus habilidades y aptitudes, pláticas de manejo de emociones y atención psicológica gratuita	Actividad	Adecuadas sesiones de atención psicológica	Jóvenes atendidos	Mensual	Número de jóvenes atendidos en psicología	$NJAP= JAP1+JAP2+...JAPn$ NJAP= Total de Jóvenes Atendidos en Psicología en el periodo que se reporta JAP1= Joven Atendido en Psicología 1 JAP2= Joven Atendido en Psicología 2 JAPn= Joven Atendido en Psicología n	400	115	145	126.09		Instituto Municipal para la Juventud de Pachuca de Soto
2023	4to Trimestre	3 Pachuca con bienestar social, humana, igualitaria y con valores	Salud Mental en la Juventud	Prevenir y reducir el alto porcentaje, entre el 10 y el 20% de la población juvenil, que experimentan problemas de salud mental, sin ser diagnosticados ni tratados adecuadamente, mediante suficientes intervenciones oportunas, atención preventiva, talleres de desarrollo intelectual emocional, reconocimiento de sus habilidades y aptitudes, pláticas de manejo de emociones y atención psicológica gratuita	Actividad	Necesarias solicitudes de talleres, charlas y conferencias sobre salud mental, orientación vocacional y manejo de emociones	Solicitudes de Talleres	Mensual	Número de solicitudes de talleres, charlas y conferencias sobre salud mental, orientación vocacional y manejo de emociones	$NSTCCSM= STCCSM1+STCCSM2+...STCCSMn$ NSTCCSM= Total de solicitudes de Talleres, Charlas y Conferencias sobre Salud Mental, orientación vocacional y manejo de emociones en el periodo que se reporta STCCSM1= Solicitudes de Talleres, Charlas y Conferencias sobre Salud Mental 1 STCCSM2= Solicitudes de Talleres, Charlas y Conferencias sobre Salud Mental 2 STCCSMn= Solicitudes de Talleres, Charlas y Conferencias sobre Salud Mental n	10	3	8	266.67		Instituto Municipal para la Juventud de Pachuca de Soto
2023	4to Trimestre	3 Pachuca con bienestar social, humana, igualitaria y con valores	Salud Mental en la Juventud	Prevenir y reducir el alto porcentaje, entre el 10 y el 20% de la población juvenil, que experimentan problemas de salud mental, sin ser diagnosticados ni tratados adecuadamente, mediante suficientes intervenciones oportunas, atención preventiva, talleres de desarrollo intelectual emocional, reconocimiento de sus habilidades y aptitudes, pláticas de manejo de emociones y atención psicológica gratuita	Actividad	Adecuada impartición de talleres, charlas y conferencias sobre salud mental, orientación vocacional y manejo de emociones	Número de Talleres	Mensual	Número de talleres, charlas y conferencias sobre salud mental, orientación vocacional y manejo de emociones impartidos	$NSTCCSM= STCCSM1+STCCSM2+...STCCSMn$ NSTCCSM= Total de solicitudes de Talleres, Charlas y Conferencias sobre Salud Mental, orientación vocacional y manejo de emociones en el periodo que se reporta STCCSM1= Solicitudes de Talleres, Charlas y Conferencias sobre Salud Mental 1 STCCSM2= Solicitudes de Talleres, Charlas y Conferencias sobre Salud Mental 2 STCCSMn= Solicitudes de Talleres, Charlas y Conferencias sobre Salud Mental n	10	3	8	266.67		Instituto Municipal para la Juventud de Pachuca de Soto
2023	4to Trimestre	3 Pachuca con bienestar social, humana, igualitaria y con valores	Juventud con Perspectiva al Emprendimiento Sostenible	Generar y difundir espacios de participación social, programas de promoción del autoempleo mediante la creación de ecosistemas de creatividad y emprendimiento sostenible para el desarrollo económico del sector juvenil	Fin	Generar y difundir espacios de participación social, programas de promoción del autoempleo mediante la creación de ecosistemas de creatividad y emprendimiento sostenible para el desarrollo económico del sector juvenil.	Jóvenes beneficiados	Anual	Índice de jóvenes beneficiados con actividades de emprendimiento	$LIB=(NJB/PTJ)*100$ LIB= Índice de jóvenes beneficiados con actividades de emprendimiento NJB=Número de jóvenes beneficiados con actividades de emprendimiento PTJ=Población total de jóvenes	0	100.00%	100.00%	100.00		Instituto Municipal para la Juventud de Pachuca de Soto
2023	4to Trimestre	3 Pachuca con bienestar social, humana, igualitaria y con valores	Juventud con Perspectiva al Emprendimiento Sostenible	Generar y difundir espacios de participación social, programas de promoción del autoempleo mediante la creación de ecosistemas de creatividad y emprendimiento sostenible para el desarrollo económico del sector juvenil	Propósito	Reducir el alto porcentaje de la población joven pachuqueña entre los 20 y 29 años de edad, desocupada o sin un empleo e insuficientes espacios de participación social, programas de promoción del autoempleo y emprendimiento sostenible para el desarrollo económico del sector juvenil	Jóvenes beneficiados	Anual	Tasa de jóvenes beneficiados	$TJB=(NJB/PTJ)*100$ TJB=Tasa de jóvenes beneficiados NJB=Número de jóvenes beneficiados PTJ=Población total de jóvenes	0	100.00%	100.00%	100.00		Instituto Municipal para la Juventud de Pachuca de Soto

Ejercicio	Periodo	Eje del PMD	Nombre del Programa derivado del Plan Municipal de Desarrollo	Objetivo de Programa	Nivel del indicador	Definición del indicador	Unidad de medida	Frecuencia de medición	Indicador	Método de cálculo	Línea base	Metas programadas	Avance de metas	% de avance		Área responsable de la información
2023	4to Trimestre	3 Pachuca con bienestar social, humana, igualitaria y con valores	Juventud con Perspectiva al Emprendimiento Sostenible	Generar y difundir espacios de participación social, programas de promoción del autoempleo mediante la creación de ecosistemas de creatividad y emprendimiento sostenible para el desarrollo económico del sector juvenil	Componente	Competentes espacios para apoyar, impulsar y consolidar emprendimientos juveniles	Jóvenes	Trimestral	1.1.1. Porcentaje de jóvenes participantes en bazar joven y capacitaciones con perspectiva de emprendimiento sostenible.	$PJBE = (NJPEE / NJPEE) * 100$ PJBE= Porcentaje de Jóvenes Beneficiados en Espacios de Emprendimiento. NJPEE= Número de Jóvenes Programados en Espacios de Emprendimiento NJPEE= Número de Jóvenes Participantes en Espacios de Emprendimiento.	0%	53.45%	25%	46.77		Instituto Municipal para la Juventud de Pachuca de Soto
2023	4to Trimestre	3 Pachuca con bienestar social, humana, igualitaria y con valores	Juventud con Perspectiva al Emprendimiento Sostenible	Generar y difundir espacios de participación social, programas de promoción del autoempleo mediante la creación de ecosistemas de creatividad y emprendimiento sostenible para el desarrollo económico del sector juvenil	Componente	Idóneos cursos y talleres con perspectiva en Derechos Humanos, participación social e inclusión	Número de charlas y talleres	Trimestral	1.2.1. Porcentaje de jóvenes participantes en talleres y cursos.	$PJPCT = (NJATC / NJPTC) * 100$ PJPCT=Porcentaje de Jóvenes Participantes en Talleres y Cursos. NJPTC=Número de Jóvenes Programados en Talleres y Cursos. NJATC=Número de Jóvenes Asistentes en Talleres y Cursos.	0%	24.99%	6.0%	24.01		Instituto Municipal para la Juventud de Pachuca de Soto
2023	4to Trimestre	3 Pachuca con bienestar social, humana, igualitaria y con valores	Juventud con Perspectiva al Emprendimiento Sostenible	Generar y difundir espacios de participación social, programas de promoción del autoempleo mediante la creación de ecosistemas de creatividad y emprendimiento sostenible para el desarrollo económico del sector juvenil	Componente	Convenios que apoyen el emprendimiento, creatividad e innovación y espacios juveniles y/o estímulos para trayectorias juveniles	Jóvenes beneficiados	Trimestral	1.3.1. Porcentaje de jóvenes galardonados por su destacada trayectoria y esfuerzo en el municipio de Pachuca de Soto.	$T = (NJPGDT / NJPPGDT) * 100$ T=Porcentaje de Jóvenes Beneficiados y Galardonados por su destacada Trayectoria. NJPGDT= Número de Jóvenes Participantes para ser Galardonados por su destacada Trayectoria. NJPPGDT= Número de Jóvenes Programados para ser Galardonados por Destacada Trayectoria.	0%	100%	100%	100.00		Instituto Municipal para la Juventud de Pachuca de Soto
2023	4to Trimestre	3 Pachuca con bienestar social, humana, igualitaria y con valores	Juventud con Perspectiva al Emprendimiento Sostenible	Generar y difundir espacios de participación social, programas de promoción del autoempleo mediante la creación de ecosistemas de creatividad y emprendimiento sostenible para el desarrollo económico del sector juvenil	Componente	Convenios que apoyen el emprendimiento, creatividad e innovación y espacios juveniles y/o estímulos para trayectorias juveniles	Jóvenes	Trimestral	1.3.2. Porcentaje de jóvenes integrantes de las convocatorias referentes a la participación juvenil.	$PJBCRPJ = (NJPCRPJ / NJPCRPJ) * 100$ PJBCRPJ= Porcentaje de Jóvenes Beneficiados de las Convocatorias Referentes a la Participación Juvenil. NJPCRPJ=Número de Jóvenes Programados para Participar en las Convocatorias Referentes a la Participación Juvenil. NJPCRPJ= Número de Jóvenes Participantes de las Convocatorias Referentes a la Participación Juvenil.	0%	0%	99%	9900.00		Instituto Municipal para la Juventud de Pachuca de Soto
2023	4to Trimestre	3 Pachuca con bienestar social, humana, igualitaria y con valores	Juventud con Perspectiva al Emprendimiento Sostenible	Generar y difundir espacios de participación social, programas de promoción del autoempleo mediante la creación de ecosistemas de creatividad y emprendimiento sostenible para el desarrollo económico del sector juvenil	Componente	Convenios que apoyen el emprendimiento, creatividad e innovación y espacios juveniles y/o estímulos para trayectorias juveniles	Jóvenes participantes	Trimestral	1.3.3. Porcentaje de jóvenes y adolescentes beneficiados en el Centro Bienestar Joven.	$PBCBJ = (NBPCBJ / NJACBJ) * 100$ PBCBJ=Porcentaje de Beneficiarios del Centro del Bienestar Joven NBPCBJ= Número de Beneficiarios Programados del Centro Bienestar Joven NJACBJ= Número de Jóvenes Atendidos en el Centro Bienestar Joven	0%	19.04%	9.1%	48.00		Instituto Municipal para la Juventud de Pachuca de Soto
2023	4to Trimestre	3 Pachuca con bienestar social, humana, igualitaria y con valores	Juventud con Perspectiva al Emprendimiento Sostenible	Generar y difundir espacios de participación social, programas de promoción del autoempleo mediante la creación de ecosistemas de creatividad y emprendimiento sostenible para el desarrollo económico del sector juvenil	Actividad	Competentes espacios para impulsar el emprendimiento juvenil.	Jóvenes Participantes	Mensual	Número de jóvenes participantes en bazar joven y cursos de emprendimiento sostenible.	$NJPBJCES = JPBICES1 + JPBICES2 + \dots + JPBICESn$ NJPBJCES= Número de jóvenes participantes en bazar joven y cursos de emprendimiento sostenible en el periodo que se reporta 1 JPBICES1= Jóvenes Participantes en Bazar Joven y Cursos de Emprendimiento Sostenible en el periodo que se reporta 1 JPBICES2= Jóvenes Participantes en Bazar Joven y Cursos de Emprendimiento Sostenible en el periodo que se reporta 2 JPBICESn= Jóvenes Participantes en Bazar Joven y Cursos de Emprendimiento Sostenible en el periodo que se reporta n	150	245	87	35.51		Instituto Municipal para la Juventud de Pachuca de Soto
2023	4to Trimestre	3 Pachuca con bienestar social, humana, igualitaria y con valores	Juventud con Perspectiva al Emprendimiento Sostenible	Generar y difundir espacios de participación social, programas de promoción del autoempleo mediante la creación de ecosistemas de creatividad y emprendimiento sostenible para el desarrollo económico del sector juvenil	Actividad	Competentes espacios para impulsar el emprendimiento juvenil.	Jóvenes Participantes	Mensual	Número de jóvenes participantes en capacitaciones con perspectiva de emprendimiento sostenible y autoempleo	$NJPCPES = JPCPES1 + JPCPES2 + \dots + JPCPESn$ NJPCPES= Total de Jóvenes Participantes en Capacitaciones con Perspectiva de Emprendimiento Sostenible JPCPES1= Jóvenes Participantes en Capacitaciones con Perspectiva de Emprendimiento Sostenible 1 JPCPES2= Jóvenes Participantes en Capacitaciones con Perspectiva de Emprendimiento Sostenible 2 JPCPESn= Jóvenes Participantes en Capacitaciones con Perspectiva de Emprendimiento Sostenible n	150	245	87	35.51		Instituto Municipal para la Juventud de Pachuca de Soto
2023	4to Trimestre	3 Pachuca con bienestar social, humana, igualitaria y con valores	Juventud con Perspectiva al Emprendimiento Sostenible	Generar y difundir espacios de participación social, programas de promoción del autoempleo mediante la creación de ecosistemas de creatividad y emprendimiento sostenible para el desarrollo económico del sector juvenil	Actividad	Adecuados cursos y talleres con perspectiva en Derechos Humanos, participación social e inclusión.	Jóvenes Participantes	Mensual	Número de jóvenes inscritos en cursos y talleres con perspectiva en Derechos Humanos, participación social e inclusión	$NJICPDH = JPCPES1 + JPCPES2 + \dots + JPCPESn$ NJICPDH=Total de Jóvenes Inscritos en Cursos y Talleres con Perspectiva en Derechos Humanos, participación social e inclusión en el periodo que se reporta JPCPES1= Jóvenes Inscritos en Cursos y Talleres con Perspectiva en Derechos Humanos 1 JPCPES2= Jóvenes Inscritos en Cursos y Talleres con Perspectiva en Derechos Humanos 2 JPCPESn= Jóvenes Inscritos en Cursos y Talleres con Perspectiva en Derechos Humanos n	150	60	29	48.33		Instituto Municipal para la Juventud de Pachuca de Soto


Ejercicio	Periodo	Eje del PMD	Nombre del Programa derivado del Plan Municipal de Desarrollo	Objetivo de Programa	Nivel del indicador	Definición del indicador	Unidad de medida	Frecuencia de medición	Indicador	Método de cálculo	Línea base	Metas programadas	Avance de metas	% de avance		Área responsable de la información
2023	4to Trimestre	3 Pachuca con bienestar social, humana, igualitaria y con valores	Juventud con Perspectiva al Emprendimiento Sostenible	Generar y difundir espacios de participación social, programas de promoción del autoempleo mediante la creación de ecosistemas de creatividad y emprendimiento sostenible para el desarrollo económico del sector juvenil	Actividad	Adecuados reconocimientos y galardones a jóvenes por su destacada trayectoria y esfuerzo en el municipio de Pachuca de Soto	Jóvenes Galardonados	Mensual	Número de jóvenes galardonados por su destacada trayectoria y esfuerzo en el municipio de Pachuca de Soto	$NJGDTE = JGDTE1 + JGDTE2 + \dots + JGDTEn$ NJGDTE= Total de Jóvenes Galardonados por su Destacada Trayectoria y Esfuerzo en el municipio de pachuca de soto en el periodo que se reporta JGDTE1=Jóven Galardonado por su Destacada Trayectoria y Esfuerzo en el municipio de pachuca de soto 1 JGDTE2=Jóven Galardonado por su Destacada Trayectoria y Esfuerzo en el municipio de pachuca de soto 2	7	7	7	100.00		Instituto Municipal para la Juventud de Pachuca de Soto
2023	4to Trimestre	3 Pachuca con bienestar social, humana, igualitaria y con valores	Juventud con Perspectiva al Emprendimiento Sostenible	Generar y difundir espacios de participación social, programas de promoción del autoempleo mediante la creación de ecosistemas de creatividad y emprendimiento sostenible para el desarrollo económico del sector juvenil	Actividad	Suficientes espacios de participación juvenil	Jóvenes Integrantes de las convocatorias	Mensual	Número de jóvenes integrantes de las convocatorias referentes a la revisión y diseño de políticas públicas en materia de juventud	NJICRD= JICRD1+JICRD2+...JICRDn NJICRDPPM= Total de los jóvenes integrantes de las convocatorias referentes a la revisión y diseño de políticas públicas en materia de juventud JICRD1= Jóven integrante de las convocatorias referentes a la revisión y diseño de políticas públicas en materia de juventud	30	10	50	500.00		Instituto Municipal para la Juventud de Pachuca de Soto
2023	4to Trimestre	3 Pachuca con bienestar social, humana, igualitaria y con valores	Despacho de la Secretaría de Desarrollo Humano y Social	Coordinar actividades que promuevan el desarrollo de la población del municipio de Pachuca de Soto, a través de eventos cívicos, recuperación y fortalecimiento de espacios recreativos y que fomenten el desarrollo educativo de niños, niñas y adolescentes, adultos y personas mayores, que impulsen el reconocimiento de sus derechos y un acceso igualitario a los programas y acciones emprendidas para su desarrollo social y humano.	Fin	Contribuir a fortalecer el desarrollo humano y social a través de la formulación, ejecución y evaluación de políticas públicas y gubernamentales que promuevan la igualdad de oportunidades y el reconocimiento de los derechos de todas las personas del municipio de Pachuca de Soto	Actividades promovidas	Anual	Número de actividades promovidas	$NAP = AP1 + AP2 + \dots + APn$ NAP= Suma del Número de Actividades Promovidas AP1= Actividades promovidas número uno AP2=Actividades promovidas número dos	0	565	0	0.00		Secretaría de Desarrollo Humano y Social
2023	4to Trimestre	3 Pachuca con bienestar social, humana, igualitaria y con valores	Despacho de la Secretaría de Desarrollo Humano y Social	Coordinar actividades que promuevan el desarrollo de la población del municipio de Pachuca de Soto, a través de eventos cívicos, recuperación y fortalecimiento de espacios recreativos y que fomenten el desarrollo educativo de niños, niñas y adolescentes, adultos y personas mayores, que impulsen el reconocimiento de sus derechos y un acceso igualitario a los programas y acciones emprendidas para su desarrollo social y humano.	Propósito	Brindar atención eficaz a las demandas sociales del municipio de Pachuca de Soto	Solicitudes ciudadanas atendidas	Anual	Número de solicitudes ciudadanas atendidas	$NSCA = SCA1 + SCA2 + \dots + SCAn$ NSCA= Suma del Número de Solicitudes Ciudadanas Atendidas SCA1= Solicitudes Ciudadanas Atendidas SCAn= Solicitudes Ciudadanas Atendidas en consecutivo	0	565	0	0.00		Secretaría de Desarrollo Humano y Social
2023	4to Trimestre	3 Pachuca con bienestar social, humana, igualitaria y con valores	Despacho de la Secretaría de Desarrollo Humano y Social	Coordinar actividades que promuevan el desarrollo de la población del municipio de Pachuca de Soto, a través de eventos cívicos, recuperación y fortalecimiento de espacios recreativos y que fomenten el desarrollo educativo de niños, niñas y adolescentes, adultos y personas mayores, que impulsen el reconocimiento de sus derechos y un acceso igualitario a los programas y acciones emprendidas para su desarrollo social y humano.	Componente	Eficiente seguimiento de apoyos otorgados	Reuniones	Trimestral	Número de reuniones realizadas.	$NTR = NRR / NRP$ NTR= Número total de reuniones NRR= Número de Reuniones Realizadas NRP= Número de Reuniones Programadas	352	70	43	61.43		Secretaría de Desarrollo Humano y Social
2023	4to Trimestre	3 Pachuca con bienestar social, humana, igualitaria y con valores	Despacho de la Secretaría de Desarrollo Humano y Social	Coordinar actividades que promuevan el desarrollo de la población del municipio de Pachuca de Soto, a través de eventos cívicos, recuperación y fortalecimiento de espacios recreativos y que fomenten el desarrollo educativo de niños, niñas y adolescentes, adultos y personas mayores, que impulsen el reconocimiento de sus derechos y un acceso igualitario a los programas y acciones emprendidas para su desarrollo social y humano.	Componente	Eficientes reuniones de coordinación	Solicitudes	Trimestral	Número de solicitudes ciudadanas atendidas.	$NTR = NRR / NRP$ NTR= Número total de reuniones NRR= Número de Reuniones Realizadas NRP= Número de Reuniones Programadas	200	50	49	98.00		Secretaría de Desarrollo Humano y Social
2023	4to Trimestre	3 Pachuca con bienestar social, humana, igualitaria y con valores	Despacho de la Secretaría de Desarrollo Humano y Social	Coordinar actividades que promuevan el desarrollo de la población del municipio de Pachuca de Soto, a través de eventos cívicos, recuperación y fortalecimiento de espacios recreativos y que fomenten el desarrollo educativo de niños, niñas y adolescentes, adultos y personas mayores, que impulsen el reconocimiento de sus derechos y un acceso igualitario a los programas y acciones emprendidas para su desarrollo social y humano.	Actividad	Eficiente atención de peticiones y demandas ciudadanas	Reuniones realizadas	Mensual	Número de reuniones internas realizadas	$NRIR = RR1 + RR2 + \dots + RRn$ NRIR= Suma de las reuniones internas realizadas dentro del periodo que se reporta RR1= Reuniones Realizadas Número 1 RR2= Reuniones Realizadas Número 2 RRn= Reuniones Realizadas n	352	80	43	53.75		Secretaría de Desarrollo Humano y Social
2023	4to Trimestre	3 Pachuca con bienestar social, humana, igualitaria y con valores	Despacho de la Secretaría de Desarrollo Humano y Social	Coordinar actividades que promuevan el desarrollo de la población del municipio de Pachuca de Soto, a través de eventos cívicos, recuperación y fortalecimiento de espacios recreativos y que fomenten el desarrollo educativo de niños, niñas y adolescentes, adultos y personas mayores, que impulsen el reconocimiento de sus derechos y un acceso igualitario a los programas y acciones emprendidas para su desarrollo social y humano.	Actividad	Eficaces reuniones internas	Solicitudes atendidas	Mensual	Número de solicitudes atendidas	$NSA = SA1 + SA2 + \dots + SAn$ NSA= Suma de las solicitudes atendidas dentro del periodo que se reporta SA1= Solicitudes atendidas número 1 SA2= Solicitudes atendidas número 2 SAn= Solicitudes atendidas n	67	21	30	142.86		Secretaría de Desarrollo Humano y Social
2023	4to Trimestre	3 Pachuca con bienestar social, humana, igualitaria y con valores	Despacho de la Secretaría de Desarrollo Humano y Social	Coordinar actividades que promuevan el desarrollo de la población del municipio de Pachuca de Soto, a través de eventos cívicos, recuperación y fortalecimiento de espacios recreativos y que fomenten el desarrollo educativo de niños, niñas y adolescentes, adultos y personas mayores, que impulsen el reconocimiento de sus derechos y un acceso igualitario a los programas y acciones emprendidas para su desarrollo social y humano.	Actividad	Eficaces reuniones externas	Solicitudes atendidas	Mensual	Número de solicitudes atendidas	$NSA = SA1 + SA2 + \dots + SAn$ NSA= Suma de las solicitudes atendidas dentro del periodo que se reporta SA1= Solicitudes atendidas 1 SA2= Solicitudes atendidas 2 SAn= Solicitudes atendidas n	67	18	15	83.33		Secretaría de Desarrollo Humano y Social
















Ejercicio	Periodo	Eje del PMD	Nombre del Programa derivado del Plan Municipal de Desarrollo	Objetivo de Programa	Nivel del indicador	Definición del indicador	Unidad de medida	Frecuencia de medición	Indicador	Método de cálculo	Línea base	Metas programadas	Avance de metas	% de avance		Área responsable de la información
2023	4to Trimestre	3 Pachuca con bienestar social, humana, igualitaria y con valores	Despacho de la Secretaría de Desarrollo Humano y Social	Coordinar actividades que promuevan el desarrollo de la población del municipio de Pachuca de Soto, a través de eventos cívicos, recuperación y fortalecimiento de espacios recreativos y que fomenten el desarrollo educativo de niños, niñas y adolescentes, adultos y personas mayores, que impulsen el reconocimiento de sus derechos y un acceso igualitario a los programas y acciones emprendidas para su desarrollo social y humano.	Actividad	Eficaz promoción de los derechos humanos en coordinación con otros organismos	Actividades	Mensual	Número de actividades en materia de derechos humanos	$NAMDH = AMDH1 + AMDH2 + AMDHn$ $NAMDH =$ Número de Actividades en Materia de Derechos Humanos dentro del periodo que se reporta $AMDH1 =$ Actividades en Materia de Derechos Humanos 1 $AMDH2 =$ Actividades en Materia de Derechos Humanos 2 $AMDHn =$ Actividades en Materia de Derechos Humanos n	66	11	4	36.36		Secretaría de Desarrollo Humano y Social
2023	4to Trimestre	3 Pachuca con bienestar social, humana, igualitaria y con valores	Pachuca Participativa	Generar programas y acciones enfocadas a la difusión del Registro Municipal de Organizaciones de la Sociedad Civil, a fin de contar con una organización, programación y ejecución de políticas enfocadas a la capacitación y profesionalización de sociedad civil organizada. De igual forma, a través de una Convocatoria, se apoyara de manera mensual con recurso económico a 14 proyectos de intervención de las OSCs.	Fin	Mejorar la organización y acciones coordinadas entre sociedad y gobierno	Organizaciones activas en Pachuca	Anual	Número de Organizaciones activas en Pachuca	$NOAP = OAP1 + OAP2 + \dots + OAPn$ $NOAP =$ Número de Organizaciones activas en Pachuca $OAP1 =$ Organizaciones Activas en Pachuca1 $OAP2 =$ Organizaciones Activas en Pachuca2 $OAPn =$ Suma de las Organizaciones Activas en Pachuca n	0	72	0	0.00		Dirección de Desarrollo Social
2023	4to Trimestre	3 Pachuca con bienestar social, humana, igualitaria y con valores	Pachuca Participativa	Generar programas y acciones enfocadas a la difusión del Registro Municipal de Organizaciones de la Sociedad Civil, a fin de contar con una organización, programación y ejecución de políticas enfocadas a la capacitación y profesionalización de sociedad civil organizada. De igual forma, a través de una Convocatoria, se apoyara de manera mensual con recurso económico a 14 proyectos de intervención de las OSCs.	Propósito	Generar suficientes programas y acciones enfocadas para el reconocimiento, capacitación, acompañamiento y respaldo de las organizaciones de la sociedad civil en Pachuca	Programas destinados a las Organizaciones de la sociedad civil	Anual	Número de programas destinados a las Organizaciones de la Sociedad Civil (OSCs)	$NPDOSC = PDOSC1 + PDOSC2 + \dots + PDOSCn$ $NPDOSC =$ Número de Programas Destinados a las Organizaciones de la Sociedad Civil $PDOSC1 =$ Programas Destinados a las Organizaciones de la Sociedad Civil1 $PDOSC2 =$ Programas Destinados a las Organizaciones de la Sociedad Civil2 $PDOSCn =$ Programas Destinados a las Organizaciones de la Sociedad n	0	72	0	0.00		Dirección de Desarrollo Social
2023	4to Trimestre	3 Pachuca con bienestar social, humana, igualitaria y con valores	Pachuca Participativa	Generar programas y acciones enfocadas a la difusión del Registro Municipal de Organizaciones de la Sociedad Civil, a fin de contar con una organización, programación y ejecución de políticas enfocadas a la capacitación y profesionalización de sociedad civil organizada. De igual forma, a través de una Convocatoria, se apoyara de manera mensual con recurso económico a 14 proyectos de intervención de las OSCs.	Componente	Suficiente información estadística sobre la sociedad civil e intereses en Pachuca	Organizaciones.	Trimestral	Número de Organizaciones y Colectivos inscritos en el Registro Municipal.	$NOCR = NORM + NORF$ $NOCR =$ Número de organizaciones y colectivos registrados $NOERM =$ Número de organizaciones registradas en el municipio $NOERF =$ Número de organizaciones registradas en el Registro Federal	90	6	6	100.00		Dirección de Desarrollo Social
2023	4to Trimestre	3 Pachuca con bienestar social, humana, igualitaria y con valores	Pachuca Participativa	Generar programas y acciones enfocadas a la difusión del Registro Municipal de Organizaciones de la Sociedad Civil, a fin de contar con una organización, programación y ejecución de políticas enfocadas a la capacitación y profesionalización de sociedad civil organizada. De igual forma, a través de una Convocatoria, se apoyara de manera mensual con recurso económico a 14 proyectos de intervención de las OSCs.	Componente	Eficiente organización, programación y ejecución de políticas enfocadas a la sociedad civil organizada	Capacitaciones y Acciones	Trimestral	Número de capacitaciones enfocadas en atender a la sociedad civil organizada.	$NCASCO = NOC + NORM$ $NCASCO =$ Número de capacitaciones enfocadas en atender a la sociedad civil organizada $NOC =$ Número de organizaciones capacitadas $NORM =$ Número de organizaciones del registro municipal capacitadas	88	9	10	111.11		Dirección de Desarrollo Social
2023	4to Trimestre	3 Pachuca con bienestar social, humana, igualitaria y con valores	Pachuca Participativa	Generar programas y acciones enfocadas a la difusión del Registro Municipal de Organizaciones de la Sociedad Civil, a fin de contar con una organización, programación y ejecución de políticas enfocadas a la capacitación y profesionalización de sociedad civil organizada. De igual forma, a través de una Convocatoria, se apoyara de manera mensual con recurso económico a 14 proyectos de intervención de las OSCs.	Componente	Suficiente participación ciudadana dentro de los espacios de gobierno	Programas	Trimestral	Número de foros enfocados a la participación ciudadana	$NFEPC = NPP + NFI$ $NFEPC =$ Número de Foros Enfocados a la Participación Ciudadana $NPP =$ Número de Programas participativos $NFI =$ Número de foros implementados	12	3	3	100.00		Dirección de Desarrollo Social
2023	4to Trimestre	3 Pachuca con bienestar social, humana, igualitaria y con valores	Pachuca Participativa	Generar programas y acciones enfocadas a la difusión del Registro Municipal de Organizaciones de la Sociedad Civil, a fin de contar con una organización, programación y ejecución de políticas enfocadas a la capacitación y profesionalización de sociedad civil organizada. De igual forma, a través de una Convocatoria, se apoyara de manera mensual con recurso económico a 14 proyectos de intervención de las OSCs.	Actividad	Existe un registro de Organizaciones de la Sociedad Civil en el municipio	Crecimiento de las organizaciones inscritas	Mensual	Número de crecimiento de organizaciones inscritas	$NCOI = COI1 + COI2 + \dots + COIn$ $NCOI =$ Suma del crecimiento de organizaciones inscritas dentro del periodo que se reporta $COI1 =$ Crecimiento de organizaciones inscritas 1 $COI2 =$ Crecimiento de organizaciones inscritas 2 $COIn =$ Crecimiento de organizaciones inscritas n	90	6	6	100.00		Dirección de Desarrollo Social
2023	4to Trimestre	3 Pachuca con bienestar social, humana, igualitaria y con valores	Pachuca Participativa	Generar programas y acciones enfocadas a la difusión del Registro Municipal de Organizaciones de la Sociedad Civil, a fin de contar con una organización, programación y ejecución de políticas enfocadas a la capacitación y profesionalización de sociedad civil organizada. De igual forma, a través de una Convocatoria, se apoyara de manera mensual con recurso económico a 14 proyectos de intervención de las OSCs.	Actividad	Suficientes capacitaciones para organizaciones de la Sociedad Civil y Colectivos	Charlas	Mensual	Número de charlas brindadas	$NCB = CB1 + CB2 + \dots + CBn$ $NCB =$ Suma de las Charlas Brindadas dentro del periodo que se reporta $CB1 =$ Charlas brindadas 1 $CB2 =$ Charlas brindadas 2 $CBn =$ Charlas brindadas n	44	3	11	366.67		Dirección de Desarrollo Social
2023	4to Trimestre	3 Pachuca con bienestar social, humana, igualitaria y con valores	Pachuca Participativa	Generar programas y acciones enfocadas a la difusión del Registro Municipal de Organizaciones de la Sociedad Civil, a fin de contar con una organización, programación y ejecución de políticas enfocadas a la capacitación y profesionalización de sociedad civil organizada. De igual forma, a través de una Convocatoria, se apoyara de manera mensual con recurso económico a 14 proyectos de intervención de las OSCs.	Actividad	Suficientes programas de profesionalización de Organizaciones de la Sociedad Civil y colectivos	Organizaciones Apoyadas	Mensual	Número de Organizaciones apoyadas para su profesionalización, regularización y constitución	$NOA = OA1 + OA2 + \dots + OAn$ $NOA =$ Suma de las Organizaciones Apoyadas para su profesionalización, regularización y constitución $OA1 =$ Organizaciones apoyadas 1 $OA2 =$ Organizaciones apoyadas 2 $OAn =$ Organizaciones apoyadas n	44	6	6	100.00		Dirección de Desarrollo Social
2023	4to Trimestre	3 Pachuca con bienestar social, humana, igualitaria y con valores	Pachuca Participativa	Generar programas y acciones enfocadas a la difusión del Registro Municipal de Organizaciones de la Sociedad Civil, a fin de contar con una organización, programación y ejecución de políticas enfocadas a la capacitación y profesionalización de sociedad civil organizada. De igual forma, a través de una Convocatoria, se apoyara de manera mensual con recurso económico a 14 proyectos de intervención de las OSCs.	Actividad	Suficientes espacios que fomenten la participación ciudadana	Personas participantes	Mensual	Número de personas que participa en los foros	$NPFF = PF1 + PF2 + \dots + PFn$ $NPFF =$ Suma de los Participantes en los Foros dentro del periodo que se reporta $PF1 =$ Participantes de los foros 1 $PF2 =$ Participantes de los foros 2 $PFn =$ Participantes de los foros n	0	3	3	100.00		Dirección de Desarrollo Social

Ejercicio	Periodo	Eje del PMD	Nombre del Programa derivado del Plan Municipal de Desarrollo	Objetivo de Programa	Nivel del indicador	Definición del indicador	Unidad de medida	Frecuencia de medición	Indicador	Método de cálculo	Línea base	Metas programadas	Avance de metas	% de avance		Área responsable de la información
2023	4to Trimestre	3 Pachuca con bienestar social, humana, igualitaria y con valores	Jornadas Pachuca Ciudad de Derechos	Integración de talleres de sensibilización y capacitaciones en temas de población prioritaria para promover un trato digno y basado en derechos humanos	Fin	Lograr que la ciudad de Pachuca brinde programas sociales a las personas de población prioritaria	Personas que tienen rezago social y pobreza en Pachuca	Anual	Número de personas que tienen rezago social y pobreza en Pachuca	NPTRSPP= PTRSP1 + PTRSP2 + ... PTRSP1n NPTRSPP= Número de Personas que Tienen Rezag Social y Pobreza en Pachuca PTRSP1= Personas Que Tienen Rezag Social y Pobreza en Pachuca 1 PTRSP2= Personas Que Tienen Rezag Social y Pobreza en Pachuca 2 PTRSPn= Personas Que Tienen Rezag Social y Pobreza en Pachuca n	0	156	0	0.00		Secretaría de Desarrollo Humano y Social
2023	4to Trimestre	3 Pachuca con bienestar social, humana, igualitaria y con valores	Jornadas Pachuca Ciudad de Derechos	Integración de talleres de sensibilización y capacitaciones en temas de población prioritaria para promover un trato digno y basado en derechos humanos	Propósito	Conocimiento sobre atención y necesidades de las poblaciones prioritarias	Personas atendidas	Anual	Número de personas atendidas desde los programas que ofrecen programas sociales	NPAPOPS= PAPOPS1 + PAPOPS2 + ... PAPOPSn NPAPOPS= Suma de personas atendidas desde los programas que ofrecen programas sociales PAPOPS1= Personas atendidas desde los programas que ofrecen programas sociales 1 PAPOPS2= Personas atendidas desde los programas que ofrecen programas sociales 2 PAPOPSn= Personas atendidas desde los programas que ofrecen programas sociales n	0	156	0	0.00		Secretaría de Desarrollo Humano y Social
2023	4to Trimestre	3 Pachuca con bienestar social, humana, igualitaria y con valores	Jornadas Pachuca Ciudad de Derechos	Integración de talleres de sensibilización y capacitaciones en temas de población prioritaria para promover un trato digno y basado en derechos humanos	Componente	Programas sociales para la ciudadanía	Número de Personas	Trimestral	Número de gestiones realizadas	NGR=NPA+NPFP NGR=Número de Gestiones Realizadas NPA=Número de Personas Atendidas NPFP= Número de Personas de Población Prioritaria NCB=NCDH+NCAPP	120	30	32	106.67		Secretaría de Desarrollo Humano y Social
2023	4to Trimestre	3 Pachuca con bienestar social, humana, igualitaria y con valores	Jornadas Pachuca Ciudad de Derechos	Integración de talleres de sensibilización y capacitaciones en temas de población prioritaria para promover un trato digno y basado en derechos humanos	Componente	Sensibilización en temas de derechos humanos para servidores públicos en Pachuca	Acciones Distintivas	Trimestral	Número de capacitaciones brindadas	NC=Número de Capacitaciones Brindadas NCDH=Número de Capacitaciones en Derechos Humanos NCAPP= Número de Capacitaciones de n a Población Prioritaria NCE= CE1+CE2+...CEn	30	9	11	122.22		Secretaría de Desarrollo Humano y Social
2023	4to Trimestre	3 Pachuca con bienestar social, humana, igualitaria y con valores	Jornadas Pachuca Ciudad de Derechos	Integración de talleres de sensibilización y capacitaciones en temas de población prioritaria para promover un trato digno y basado en derechos humanos	Actividad	Vinculación con programas sociales estatales y federales	Colectivos Establecidos	Mensual	Número de colectivos establecidos	NCE= Suma de los Colectivos Establecidos dentro del periodo que se reporta CE1 =Colectivos Establecidos 1 CE2 =Colectivos Establecidos 2 CEn =Colectivos Establecidos n NCC= CC1+CC2+...CCn	60	15	24	160.00		Secretaría de Desarrollo Humano y Social
2023	4to Trimestre	3 Pachuca con bienestar social, humana, igualitaria y con valores	Jornadas Pachuca Ciudad de Derechos	Integración de talleres de sensibilización y capacitaciones en temas de población prioritaria para promover un trato digno y basado en derechos humanos	Actividad	Gestión de programas sociales para brindar a la población prioritaria de Pachuca	Conocimiento de Colectivos	Mensual	Número de conocimientos de colectivos	NCC= Suma de las Capacitaciones a los Colectivos dentro del Periodo que se reporta CC1= Conocimiento de Colectivos 1 CC2= Conocimiento de Colectivos 2 CCn= Conocimiento de Colectivos n NAG= AG1+AG2+...AGn	60	15	8	53.33		Secretaría de Desarrollo Humano y Social
2023	4to Trimestre	3 Pachuca con bienestar social, humana, igualitaria y con valores	Jornadas Pachuca Ciudad de Derechos	Integración de talleres de sensibilización y capacitaciones en temas de población prioritaria para promover un trato digno y basado en derechos humanos	Actividad	Capacitaciones en temas de derechos humanos	Capacitaciones realizadas	Mensual	Número de capacitaciones enfocadas en derechos humanos.	NAG= Suma de los Acuerdos Generados dentro del periodo que se reporta AG1= Acuerdos Generados 1 AG2= Acuerdos Generados 2 AGn= Acuerdos Generados n NEFC= (NFC1+NFC2+...NFCn) + (NEC1+NEC2+...NECn)	15	3	7	233.33		Secretaría de Desarrollo Humano y Social
2023	4to Trimestre	3 Pachuca con bienestar social, humana, igualitaria y con valores	Jornadas Pachuca Ciudad de Derechos	Integración de talleres de sensibilización y capacitaciones en temas de población prioritaria para promover un trato digno y basado en derechos humanos	Actividad	Capacitaciones para la atención a personas de población prioritaria	Capacitaciones realizadas	Mensual	Número de capacitaciones enfocadas a la atención de personas de población prioritaria	NFEC= Suma de las Fechas y Efemérides Conmemoradas dentro del periodo que se reporta NFC 1=Número de Fechas Conmemoradas 1 NFC n=Número de Fechas Conmemoradas n NEC1= Número de Efemérides Conmemoradas 1 NECn= Número de Efemérides Conmemoradas n NNNAP= NA+NO+A NNNAP= Número de Niñas, Niños y Adolescentes Participantes dentro del periodo que se reporta NA= Niñas y Niños A= Adolescentes	15	3	4	133.33		Secretaría de Desarrollo Humano y Social
2023	4to Trimestre	3 Pachuca con bienestar social, humana, igualitaria y con valores	Pachuca avanza con atención y desarrollo de la primera infancia	Otorgar becas mensuales a 50 familias para el pago de estancias infantiles / guarderías, con el fin de que los niños de 0 a 6 años de edad permanezcan bajo estas instancias ya establecidas, y se fomente el desarrollo de la primera infancia.	Fin	Impacto positivo de la niñez como parte de la ciudadanía	Niñas, niños y adolescentes de Pachuca	Anual	Número de niñas, niños y adolescentes de Pachuca	NNNAPVEP= NAVEP +NVEP +AVEP NNNAPVEP= Número de Niñas, Niños y Adolescentes de Pachuca que Visitan los Espacios Públicos NAVEP= Número de Adolescentes que Visitan los Espacios Públicos NVEP= Niñas y niños que Visitan los Espacios Públicos NNB=(NNBNEI) NTNAB= Número Total de Niñas, Niños y Adolescentes Beneficiados NNAB= Número Niñas, Niños y Adolescentes Beneficiados NEI= Número de Espacios Intervendidos NTNAP=(NNPNEI)	0	540	0	0.00		Secretaría de Desarrollo Humano y Social
2023	4to Trimestre	3 Pachuca con bienestar social, humana, igualitaria y con valores	Pachuca avanza con atención y desarrollo de la primera infancia	Otorgar becas mensuales a 50 familias para el pago de estancias infantiles / guarderías, con el fin de que los niños de 0 a 6 años de edad permanezcan bajo estas instancias ya establecidas, y se fomente el desarrollo de la primera infancia.	Propósito	Los espacios públicos destinados al cuidado y atención de la infancia del municipio resultan eficientes para cumplir con el propósito de ciudades inclusivas	Niñas, niños y adolescentes de Pachuca que visitan los espacios públicos como Parques y bibliotecas	Anual	Número de niñas, niños y adolescentes de Pachuca que visitan los espacios públicos como Parques y bibliotecas	NNNAPVEP= NAVEP +NVEP +AVEP NNNAPVEP= Número de Niñas, Niños y Adolescentes de Pachuca que Visitan los Espacios Públicos NAVEP= Número de Adolescentes que Visitan los Espacios Públicos NVEP= Niñas y niños que Visitan los Espacios Públicos NNB=(NNBNEI) NTNAB= Número Total de Niñas, Niños y Adolescentes Beneficiados NNAB= Número Niñas, Niños y Adolescentes Beneficiados NEI= Número de Espacios Intervendidos NTNAP=(NNPNEI)	0	540	0	0.00		Secretaría de Desarrollo Humano y Social
2023	4to Trimestre	3 Pachuca con bienestar social, humana, igualitaria y con valores	Pachuca avanza con atención y desarrollo de la primera infancia	Otorgar becas mensuales a 50 familias para el pago de estancias infantiles / guarderías, con el fin de que los niños de 0 a 6 años de edad permanezcan bajo estas instancias ya establecidas, y se fomente el desarrollo de la primera infancia.	Componente	Los espacios ofrecen una diversidad de opciones para que todas y todos se sientan incluidos	Niñas, niños y adolescentes beneficiados	Mensual	Número de niñas, niños y adolescentes que Pachuca Ciudad Inclusiva	NNNAPVEP= NAVEP +NVEP +AVEP NNNAPVEP= Número de Niñas, Niños y Adolescentes de Pachuca que Visitan los Espacios Públicos NAVEP= Número de Adolescentes que Visitan los Espacios Públicos NVEP= Niñas y niños que Visitan los Espacios Públicos NNB=(NNBNEI) NTNAB= Número Total de Niñas, Niños y Adolescentes Beneficiados NNAB= Número Niñas, Niños y Adolescentes Beneficiados NEI= Número de Espacios Intervendidos NTNAP=(NNPNEI)	180	45	14	31.11		Secretaría de Desarrollo Humano y Social
2023	4to Trimestre	3 Pachuca con bienestar social, humana, igualitaria y con valores	Pachuca avanza con atención y desarrollo de la primera infancia	Otorgar becas mensuales a 50 familias para el pago de estancias infantiles / guarderías, con el fin de que los niños de 0 a 6 años de edad permanezcan bajo estas instancias ya establecidas, y se fomente el desarrollo de la primera infancia.	Componente	Las niñas, niños y adolescentes están involucrados en la toma de decisiones del desarrollo social de Pachuca	Número de beneficiarios	Mensual	Número de niñas, niños y adolescentes que Pachuca Ciudad Inclusiva	NNNAPVEP= NAVEP +NVEP +AVEP NNNAPVEP= Número de Niñas, Niños y Adolescentes de Pachuca que Visitan los Espacios Públicos NAVEP= Número de Adolescentes que Visitan los Espacios Públicos NVEP= Niñas y niños que Visitan los Espacios Públicos NNB=(NNBNEI) NTNAB= Número Total de Niñas, Niños y Adolescentes Beneficiados NNAB= Número Niñas, Niños y Adolescentes Beneficiados NEI= Número de Espacios Intervendidos NTNAP=(NNPNEI)	180	90	20	22.22		Secretaría de Desarrollo Humano y Social











Ejercicio	Periodo	Eje del PMD	Nombre del Programa derivado del Plan Municipal de Desarrollo	Objetivo de Programa	Nivel del indicador	Definición del indicador	Unidad de medida	Frecuencia de medición	Indicador	Método de cálculo	Línea base	Metas programadas	Avance de metas	% de avance		Área responsable de la información
2023	4to Trimestre	3 Pachuca con bienestar social, humana, igualitaria y con valores	Pachuca avanza con atención y desarrollo de la primera infancia	Otorgar becas mensuales a 50 familias para el pago de estancias infantiles / guarderías, con el fin de que los niños de 0 a 6 años de edad permanezcan bajo estas instancias ya establecidas, y se fomente el desarrollo de la primera infancia.	Actividad	Generar acciones de impacto social en los espacios públicos donde predomine la presencia de familias con niñas, niños y adolescentes	Número de niñas, niños y adolescentes participantes	Semanal	Número de niñas, niños y adolescentes que participan	$NNAP = (NNP1 + NNP2 + \dots + NNPn) + (AP1 + AP2 + APn)$ NNPAP= Número de niñas, niños y adolescentes participantes NNP1= Número de niñas/ niños participantes número 1 APn= Adolescentes participantes	90	21	17	80.95		Secretaría de Desarrollo Humano y Social
2023	4to Trimestre	3 Pachuca con bienestar social, humana, igualitaria y con valores	Pachuca avanza con atención y desarrollo de la primera infancia	Otorgar becas mensuales a 50 familias para el pago de estancias infantiles / guarderías, con el fin de que los niños de 0 a 6 años de edad permanezcan bajo estas instancias ya establecidas, y se fomente el desarrollo de la primera infancia.	Actividad	Fomentar la participación ciudadana en los espacios públicos donde predomine la presencia de familias con niñas, niños y adolescentes	Número de niñas, niños y adolescentes que participan	Semanal	Número de niñas, niños y adolescentes que participan	$NNAP = (NNP1 + NNP2 + \dots + NNPn) + (AP1 + AP2 + APn)$ NNPAP= Número de niñas, niños y adolescentes participantes NNP1= Número de niñas/ niños participantes número 1	90	24	17	70.83		Secretaría de Desarrollo Humano y Social
2023	4to Trimestre	3 Pachuca con bienestar social, humana, igualitaria y con valores	Pachuca avanza con atención y desarrollo de la primera infancia	Otorgar becas mensuales a 50 familias para el pago de estancias infantiles / guarderías, con el fin de que los niños de 0 a 6 años de edad permanezcan bajo estas instancias ya establecidas, y se fomente el desarrollo de la primera infancia.	Actividad	Generar y dar difusión a foros de participación ciudadana enfocados a las niñas, niños y adolescentes	Número de niñas, niños y adolescentes que participan	Semanal	Número de niñas, niños y adolescentes que participan	$NNAP = (NNP1 + NNP2 + \dots + NNPn) + (AP1 + AP2 + APn)$ NNPAP= Número de niñas, niños y adolescentes participantes NNP1= Número de niñas/ niños participantes número 1 NNP2= Número de niñas/ niños participantes número 2 NNPn= Número de niñas/ niños participantes número n AP1= Adolescentes participantes1 Adolescentes participantes2 Adolescentes participantesn	360	90	5	5.56		Secretaría de Desarrollo Humano y Social
2023	4to Trimestre	3 Pachuca con bienestar social, humana, igualitaria y con valores	Reto de la lectura y bibliotecas digitales	Promover cursos, talleres y círculos de lectura de manera digital y presencial. Impulsar la lectura en escuelas primarias del Municipio. Difundir las actividades que se realizan en las bibliotecas. Implementar mejoras físicas y en tecnología dentro de las bibliotecas, creando centros de acceso digital.	Fin	Fortalecimiento del razonamiento en niños, jóvenes y adultos para tomar decisiones, planificar el futuro y resolver problemas	Usuarios/usuarios captados	Anual	Porcentaje de usuarios/usuarios captados	$PUC = (NUC / TUO) * 100$ PUC=Porcentaje de usuarios/usuarios captados NUC=Número de usuarios/usuarios captados TUO=Total de usuarios/usuarios objetivo	0	100%	0%	0.00		Dirección de Educación
2023	4to Trimestre	3 Pachuca con bienestar social, humana, igualitaria y con valores	Reto de la lectura y bibliotecas digitales	Promover cursos, talleres y círculos de lectura de manera digital y presencial. Impulsar la lectura en escuelas primarias del Municipio. Difundir las actividades que se realizan en las bibliotecas. Implementar mejoras físicas y en tecnología dentro de las bibliotecas, creando centros de acceso digital.	Propósito	Fomentar el hábito de la lectura en el municipio de Pachuca de Soto	Usuarios/usuarios captados	Anual	Porcentaje de usuarios/usuarios captados	$PUC = (NUC / TUO) * 100$ PUC=Porcentaje de usuarios/usuarios captados NUC=Número de usuarios/usuarios captados TUO=Total de usuarios/usuarios objetivo	0	100%	0%	0.00		Dirección de Educación
2023	4to Trimestre	3 Pachuca con bienestar social, humana, igualitaria y con valores	Reto de la lectura y bibliotecas digitales	Promover cursos, talleres y círculos de lectura de manera digital y presencial. Impulsar la lectura en escuelas primarias del Municipio. Difundir las actividades que se realizan en las bibliotecas. Implementar mejoras físicas y en tecnología dentro de las bibliotecas, creando centros de acceso digital.	Componente	Cursos y talleres impartidos	Cursos y Talleres	Trimestral	Porcentaje de Cursos y Talleres Impartidos.	$PCTI = (NCTI / NCTP) * 100$ PCTI = Porcentaje de Cursos y Talleres Impartidos. NCTI = Número de Cursos y Talleres Impartidos. NCTP = Número de Cursos y Talleres Programados.	158	35%	23%	65.71		Dirección de Educación
2023	4to Trimestre	3 Pachuca con bienestar social, humana, igualitaria y con valores	Reto de la lectura y bibliotecas digitales	Promover cursos, talleres y círculos de lectura de manera digital y presencial. Impulsar la lectura en escuelas primarias del Municipio. Difundir las actividades que se realizan en las bibliotecas. Implementar mejoras físicas y en tecnología dentro de las bibliotecas, creando centros de acceso digital.	Componente	Círculos de lectura, lectura en voz alta y asesorías escolares dirigidos a niñas, niños, adolescentes, hombres y mujeres	Círculos de Lectura	Trimestral	Porcentaje de círculos de lectura y lectura en voz alta realizados	$PPCLI = (NCLI / NCLP) * 100$ PPCLI = Porcentaje de Participantes de a de Lectura Impartidos. NCLI = Número de Círculos de Lectura Impartidos. NCLP = Número de Círculos de Lectura Programados.	186	22%	29%	131.82		Dirección de Educación
2023	4to Trimestre	3 Pachuca con bienestar social, humana, igualitaria y con valores	Reto de la lectura y bibliotecas digitales	Promover cursos, talleres y círculos de lectura de manera digital y presencial. Impulsar la lectura en escuelas primarias del Municipio. Difundir las actividades que se realizan en las bibliotecas. Implementar mejoras físicas y en tecnología dentro de las bibliotecas, creando centros de acceso digital.	Componente	Promoción de las actividades dentro de las bibliotecas	Población Atendida	Trimestral	Porcentaje de Asistentes atendidos.	$PAA = (NPP / NPA) * 100$ PAA = Porcentaje de Asistentes Atendidos. NPP = Número de Asistentes Atendidos. NPA = Número de Personas Atendidas.	86	18%	43%	238.89		Dirección de Educación
2023	4to Trimestre	3 Pachuca con bienestar social, humana, igualitaria y con valores	Reto de la lectura y bibliotecas digitales	Promover cursos, talleres y círculos de lectura de manera digital y presencial. Impulsar la lectura en escuelas primarias del Municipio. Difundir las actividades que se realizan en las bibliotecas. Implementar mejoras físicas y en tecnología dentro de las bibliotecas, creando centros de acceso digital.	Actividad	Capacitación del personal	Talleres impartidos	Mensual	Número de talleres de lectura impartidos	$TL = TL1 + TL2 + TLn \dots$ TTLP = Total de talleres de lectura planificados. TL = Talleres de Lectura Impartidos. TLn = Talleres de Lectura Impartidos.	158	8	38	475.00		Dirección de Educación
2023	4to Trimestre	3 Pachuca con bienestar social, humana, igualitaria y con valores	Reto de la lectura y bibliotecas digitales	Promover cursos, talleres y círculos de lectura de manera digital y presencial. Impulsar la lectura en escuelas primarias del Municipio. Difundir las actividades que se realizan en las bibliotecas. Implementar mejoras físicas y en tecnología dentro de las bibliotecas, creando centros de acceso digital.	Actividad	Actividades dentro de las bibliotecas	Círculos de lectura y lectura en voz alta	Mensual	Número de círculos de lectura y lectura en voz alta impartidos	$CLLV1 + CLLV2 + CLLVn \dots$ TCLLV1 = Suma Total de Círculos de Lectura y Lectura en Voz Alta impartidos. CLLV1 = Círculo de Lectura y Lectura en Voz Alta CLLVn = Círculos de Lectura y Lectura en Voz Alta	93	10	33	330.00		Dirección de Educación
2023	4to Trimestre	3 Pachuca con bienestar social, humana, igualitaria y con valores	Reto de la lectura y bibliotecas digitales	Promover cursos, talleres y círculos de lectura de manera digital y presencial. Impulsar la lectura en escuelas primarias del Municipio. Difundir las actividades que se realizan en las bibliotecas. Implementar mejoras físicas y en tecnología dentro de las bibliotecas, creando centros de acceso digital.	Actividad	Material bibliográfico	Círculos de lectura y lectura en voz alta	Mensual	Número de círculos de lectura y lectura en voz impartidos	$TCLLV1 = CLLV1 + CLLV2 + CLLVn \dots$ TCLLV1 = Suma Total de Círculos de Lectura y Lectura en Voz Alta Impartidos. CLLV1 = Círculo de Lectura y Lectura en Voz Alta CLLVn = Círculos de Lectura y Lectura en Voz Alta	93	8	33	412.50		Dirección de Educación
2023	4to Trimestre	3 Pachuca con bienestar social, humana, igualitaria y con valores	Reto de la lectura y bibliotecas digitales	Promover cursos, talleres y círculos de lectura de manera digital y presencial. Impulsar la lectura en escuelas primarias del Municipio. Difundir las actividades que se realizan en las bibliotecas. Implementar mejoras físicas y en tecnología dentro de las bibliotecas, creando centros de acceso digital.	Actividad	Equipo tecnológico	Acervo a domicilio prestados	Mensual	Número de acervo a domicilio prestados	$TADP = ADP1 + ADP2 + ADPn \dots$ TADP = Suma Total de Acervo a Domicilio Prestados. ADP1 = Acervo a Domicilio Prestado ADPn = Acervo a Domicilio Prestados	43	9	32	355.56		Dirección de Educación
2023	4to Trimestre	3 Pachuca con bienestar social, humana, igualitaria y con valores	Reto de la lectura y bibliotecas digitales	Promover cursos, talleres y círculos de lectura de manera digital y presencial. Impulsar la lectura en escuelas primarias del Municipio. Difundir las actividades que se realizan en las bibliotecas. Implementar mejoras físicas y en tecnología dentro de las bibliotecas, creando centros de acceso digital.	Actividad	Difusión de acciones que contribuyen al hábito de la lectura	Usuarios atendidos	Mensual	Número de usuarios atendidos	$TUA = NUA1 + NUA2 + NUA n \dots$ TUA = Suma Total de los Usuarios Atendidos. NUA1 = Número de Usuarios Atendidos. NUA n = Número continuo de Usuarios Atendidos	43	405	538	132.84		Dirección de Educación











Indicadores 4° trimestre 2023












Ejercicio	Periodo	Eje del PMD	Nombre del Programa derivado del Plan Municipal de Desarrollo	Objetivo de Programa	Nivel del indicador	Definición del indicador	Unidad de medida	Frecuencia de medición	Indicador	Método de cálculo	Línea base	Metas programadas	Avance de metas	% de avance		Área responsable de la información
2023	4to Trimestre	3 Pachuca con bienestar social, humana, igualitaria y con valores	Vinculación y Promoción Académica	Los convenios de colaboración con el sector educativo y el Municipio ofrecen la posibilidad a la población pachuqueña para acceder a becas académicas. Se instalarán ferias de oferta educativa para difundir estos beneficios , además de actividades educativas de promoción.	Fin	Los niños y niñas, adolescentes y jóvenes tienen acceso a educación de calidad, permanecen en ella y concluyen con los aprendizajes esperados para su edad y nivel educativo	Personas captadas	Anual	Porcentaje de personas captadas	$PPC = (NPC / TPO) * 100$ PPC=Porcentaje de personas captadas NPC=Número de personas captadas TPO=Total de personas objetivo	0	100%	0%	0.00		Dirección de Educación
2023	4to Trimestre	3 Pachuca con bienestar social, humana, igualitaria y con valores	Vinculación y Promoción Académica	Los convenios de colaboración con el sector educativo y el Municipio ofrecen la posibilidad a la población pachuqueña para acceder a becas académicas. Se instalarán ferias de oferta educativa para difundir estos beneficios , además de actividades educativas de promoción.	Propósito	Permanencia escolar en el municipio	Becas otorgadas	Anual	Porcentajes de becas otorgadas	$PBO = (NBO / TSB) * 100$ PBO=Porcentaje de becas otorgadas NBO=Número de becas otorgadas TSB=Total de solicitudes de beca	0	100%	0%	0.00		Dirección de Educación
2023	4to Trimestre	3 Pachuca con bienestar social, humana, igualitaria y con valores	Vinculación y Promoción Académica	Los convenios de colaboración con el sector educativo y el Municipio ofrecen la posibilidad a la población pachuqueña para acceder a becas académicas. Se instalarán ferias de oferta educativa para difundir estos beneficios , además de actividades educativas de promoción.	Componente	Adecuada promoción de la oferta educativa	Asistentes	Trimestral	Porcentaje de asistentes atendidos	$PAA=(NAA/NAP)*100$ PAA= Porcentaje de Asistentes Atendidos. ero de Asistentes Atendidos. NAP = Número de Asistentes Programados.	2444	26%	3%	11.54		Dirección de Educación
2023	4to Trimestre	3 Pachuca con bienestar social, humana, igualitaria y con valores	Vinculación y Promoción Académica	Los convenios de colaboración con el sector educativo y el Municipio ofrecen la posibilidad a la población pachuqueña para acceder a becas académicas. Se instalarán ferias de oferta educativa para difundir estos beneficios , además de actividades educativas de promoción.	Componente	Adecuados programas que apoyen a la permanencia escolar de niñas, niños y adolescentes.	Usuarios	Trimestral	Porcentaje de usuarios atendidos	$PAA=(NAA/NAP)*101$ PAA= Porcentaje de Asistentes Atendidos. ero de Asistentes Atendidos. NAP = Número de Asistentes Programados.	1750	34%	3%	8.82		Dirección de Educación
2023	4to Trimestre	3 Pachuca con bienestar social, humana, igualitaria y con valores	Vinculación y Promoción Académica	Los convenios de colaboración con el sector educativo y el Municipio ofrecen la posibilidad a la población pachuqueña para acceder a becas académicas. Se instalarán ferias de oferta educativa para difundir estos beneficios , además de actividades educativas de promoción.	Actividad	Adecuada realización de convocatorias a las instituciones educativas	Convocatorias realizadas	Mensual	Número de convocatorias realizadas	$NCR= CR1+CR2+...CRn$ NCR= Número de Convocatorias Realizadas durante el periodo que se reporta CR1= Convocatorias Realizadas1 CR2= Convocatorias Realizadas2 CRn=Convocatorias Realizadas n	1,222	11	31	281.82		Dirección de Educación
2023	4to Trimestre	3 Pachuca con bienestar social, humana, igualitaria y con valores	Vinculación y Promoción Académica	Los convenios de colaboración con el sector educativo y el Municipio ofrecen la posibilidad a la población pachuqueña para acceder a becas académicas. Se instalarán ferias de oferta educativa para difundir estos beneficios , además de actividades educativas de promoción.	Actividad	Adecuada difusión de la "Feria de Oferta Educativa"	Actividades de Difusión	Mensual	Número de actividades de difusión	$NAD= AD1+AD2+...ADn$ NAD= Número de Actividades de Difusión del periodo que se reporta. AD1 = Actividades de Difusión1 AD2 = Actividades de Difusión2 ADn= Actividades de Difusión n	1,222	11	13	118.18		Dirección de Educación
2023	4to Trimestre	3 Pachuca con bienestar social, humana, igualitaria y con valores	Vinculación y Promoción Académica	Los convenios de colaboración con el sector educativo y el Municipio ofrecen la posibilidad a la población pachuqueña para acceder a becas académicas. Se instalarán ferias de oferta educativa para difundir estos beneficios , además de actividades educativas de promoción.	Actividad	Suficiente financiamiento educativo integral	Actividades Realizadas	Mensual	Número de círculos de lectura y lectura en voz alta impartidos.	$NAR= AR1+AR2+...ARn$ NAR= Número de Actividades Realizadas durante el periodo que se reporta = Actividad Realizada.	438	9	10	111.11		Dirección de Educación
2023	4to Trimestre	3 Pachuca con bienestar social, humana, igualitaria y con valores	Vinculación y Promoción Académica	Los convenios de colaboración con el sector educativo y el Municipio ofrecen la posibilidad a la población pachuqueña para acceder a becas académicas. Se instalarán ferias de oferta educativa para difundir estos beneficios , además de actividades educativas de promoción.	Actividad	Suficiente gestión de becas educativas	Becas Gestionadas	Mensual	Número de becas gestionadas	$NBG=BG1+BG2+...BGn$ NBG= Número de Becas Gestionadas dentro del periodo que se reporta = Becas Gestionadas.	438	80	12	15.00		Dirección de Educación
2023	4to Trimestre	3 Pachuca con bienestar social, humana, igualitaria y con valores	Vinculación y Promoción Académica	Los convenios de colaboración con el sector educativo y el Municipio ofrecen la posibilidad a la población pachuqueña para acceder a becas académicas. Se instalarán ferias de oferta educativa para difundir estos beneficios , además de actividades educativas de promoción.	Actividad	Eficiente realización de eventos con escuelas dentro de los espacios educativos	Actividades Realizadas	Mensual	Número de actividades realizadas	$NAR= AR1+AR2+...ARn$ NAR= Número de Actividades Realizadas durante el periodo que se reporta. AR= Actividades Realizadas.	438	9	14	155.56		Dirección de Educación
2023	4to Trimestre	3 Pachuca con bienestar social, humana, igualitaria y con valores	Vinculación y Promoción Académica	Los convenios de colaboración con el sector educativo y el Municipio ofrecen la posibilidad a la población pachuqueña para acceder a becas académicas. Se instalarán ferias de oferta educativa para difundir estos beneficios , además de actividades educativas de promoción.	Actividad	Suficientes convenios con instituciones educativas privadas	Escuelas Incorporadas	Mensual	Número de escuelas incorporadas	$NEI= EI1+EI2+...EIn$ NEI= Número de Escuelas Incorporadas dentro del periodo que se reporta. EI = Escuelas Incorporadas.	438	3	0	0.00		Dirección de Educación
2023	4to Trimestre	3 Pachuca con bienestar social, humana, igualitaria y con valores	Ciudad del Aprendizaje	Difundir actividades dirigidas a promover la participación ciudadana para el mejoramiento y uso adecuado de los espacios públicos y a la vez generar actividades recreativas, lúdicas, cursos y talleres encaminados al desarrollo de habilidades y al rescate de principios, valores universales .	Fin	Adecuado fomento a la educación no formal que impacte al rescate de principios, valores universales y habilidades lo que conduce a mejorar el sentido de identidad y pertenencia de la población	Cursos y talleres impartidos	Anual	Porcentaje de cursos y talleres impartidos	$PCTI = (NCTI / TCP) * 100$ PCTI =Porcentaje de cursos y talleres impartidos NCTI=Número de cursos y talleres impartidos TCP=Total de cursos y talleres programados	0	100%	0%	0.00		Dirección de Educación
2023	4to Trimestre	3 Pachuca con bienestar social, humana, igualitaria y con valores	Ciudad del Aprendizaje	Difundir actividades dirigidas a promover la participación ciudadana para el mejoramiento y uso adecuado de los espacios públicos y a la vez generar actividades recreativas, lúdicas, cursos y talleres encaminados al desarrollo de habilidades y al rescate de principios, valores universales .	Propósito	Fomentar la promoción de la educación no formal en el municipio de Pachuca de Soto	Usuarios/usuarios captados	Anual	Porcentaje de usuarios/usuarios captados	$PUC = (NUC / TUP) * 100$ PUC =Porcentaje de usuarios/usuarios captados NUC=Número de usuarios/usuarios captados TUP=Total de usuarios/usuarios potenciales	0	100%	0%	0.00		Dirección de Educación
2023	4to Trimestre	3 Pachuca con bienestar social, humana, igualitaria y con valores	Ciudad del Aprendizaje	Difundir actividades dirigidas a promover la participación ciudadana para el mejoramiento y uso adecuado de los espacios públicos y a la vez generar actividades recreativas, lúdicas, cursos y talleres encaminados al desarrollo de habilidades y al rescate de principios, valores universales .	Componente	Eficiente desarrollo de programas, actividades de aprendizaje, recreativas, lúdicas en la comunidad y de seguimiento a Pachuca: "Ciudades del Aprendizaje de UNESCO"	Cursos y Talleres	Trimestral	Porcentaje de cursos y talleres impartidos	$PCT=(NCT/NCTP)*100$ ntaje de Cursos y Talleres. NCTI = Número de Cursos y Talleres Impartidos. NCTP = Número de Cursos y Talleres Potenciales.	171	31%	16%	51.61		Dirección de Educación
2023	4to Trimestre	3 Pachuca con bienestar social, humana, igualitaria y con valores	Ciudad del Aprendizaje	Difundir actividades dirigidas a promover la participación ciudadana para el mejoramiento y uso adecuado de los espacios públicos y a la vez generar actividades recreativas, lúdicas, cursos y talleres encaminados al desarrollo de habilidades y al rescate de principios, valores universales .	Componente	Adecuada calidad en la educación en la impartición de cursos, talleres, festivales, sesiones y actividades de aprendizaje a lo largo de toda la vida universitaria .	Usuarios que asisten a festivales, sesiones y actividades a grupos objetivo	Trimestral	Porcentaje de usuarios captados	$PUC=(NUA/NUP)*100$ PUC = Porcentaje de Usuarios Captados. ero de Usuarios Atendidos. NUP = Número de Usuarios Programados.	6021	32%	32%	100.00		Dirección de Educación













Ejercicio	Periodo	Eje del PMD	Nombre del Programa derivado del Plan Municipal de Desarrollo	Objetivo de Programa	Nivel del indicador	Definición del indicador	Unidad de medida	Frecuencia de medición	Indicador	Método de cálculo	Línea base	Metas programadas	Avance de metas	% de avance		Área responsable de la información
2023	4to Trimestre	3 Pachuca con bienestar social, humana, igualitaria y con valores	Ciudad del Aprendizaje	Difundir actividades dirigidas a promover la participación ciudadana para el mejoramiento y uso adecuado de los espacios públicos y a la vez generar actividades recreativas, lúdicas, cursos y talleres encaminados al desarrollo de habilidades y al rescate de principios, valores universales .	Actividad	Adecuada realización de las actividades: ciudadanía extraordinaria, lunes de honores, publicaciones de la cronista	Actividades Desarrolladas	Mensual	Número de actividades desarrolladas.	NAD1+NAD2+NADn... NTAD = Número Total de Actividades Desarrolladas. NAD1 = Número de Actividades Desarrolladas. NADn = Número continuo de Actividades Desarrolladas.	57	9	8	88.89		Dirección de Educación
2023	4to Trimestre	3 Pachuca con bienestar social, humana, igualitaria y con valores	Ciudad del Aprendizaje	Difundir actividades dirigidas a promover la participación ciudadana para el mejoramiento y uso adecuado de los espacios públicos y a la vez generar actividades recreativas, lúdicas, cursos y talleres encaminados al desarrollo de habilidades y al rescate de principios, valores universales .	Actividad	Adecuada difusión de las actividades de aprendizaje, recreativas en la comunidad y lúdicas	Usuarios Atendidos	Mensual	Número de usuarios atendidos.	NTUA= UA1+UA2+UAN... NTUA= Número Total de Usuarios Atendidos. UA1 = Usuarios Atendidos. UAN = Usuarios Atendidos continuamente	57	9	21	233.33		Dirección de Educación
2023	4to Trimestre	3 Pachuca con bienestar social, humana, igualitaria y con valores	Ciudad del Aprendizaje	Difundir actividades dirigidas a promover la participación ciudadana para el mejoramiento y uso adecuado de los espacios públicos y a la vez generar actividades recreativas, lúdicas, cursos y talleres encaminados al desarrollo de habilidades y al rescate de principios, valores universales .	Actividad	Eficiente promoción a la membresía: "Pachuca, Ciudades del Aprendizaje"	Usuarios Atendidos	Mensual	Número de usuarios atendidos.	A= UA1+UA2+UAN... NTUA= Número Total de Usuarios Atendidos. UA1 = Usuarios Atendidos. UAN = Usuarios Atendidos continuamente.	57	60	17	28.33		Dirección de Educación
2023	4to Trimestre	3 Pachuca con bienestar social, humana, igualitaria y con valores	Ciudad del Aprendizaje	Difundir actividades dirigidas a promover la participación ciudadana para el mejoramiento y uso adecuado de los espacios públicos y a la vez generar actividades recreativas, lúdicas, cursos y talleres encaminados al desarrollo de habilidades y al rescate de principios, valores universales .	Actividad	Adecuado acercamiento de cursos, talleres, festivales, sesiones y actividades a grupos objetivo	Usuarios Atendidos	Mensual	Número de usuarios atendidos.	A= UA1+UA2+UAN... NTUA= Número Total de Usuarios Atendidos. UA1 = Usuarios Atendidos 2. UA2 = Usuarios Atendidos 2. UAN = Usuarios Atendidos continuamente.	3011	1,000	716	71.60		Dirección de Educación
2023	4to Trimestre	3 Pachuca con bienestar social, humana, igualitaria y con valores	Ciudad del Aprendizaje	Difundir actividades dirigidas a promover la participación ciudadana para el mejoramiento y uso adecuado de los espacios públicos y a la vez generar actividades recreativas, lúdicas, cursos y talleres encaminados al desarrollo de habilidades y al rescate de principios, valores universales .	Actividad	Adecuada difusión de actividades como: "Ruta por Pachuca", curso de verano, "Festival del Aprendizaje" y sesiones de Comité de desarrollo	Actividades Desarrolladas	Mensual	Número de actividades desarrolladas.	n= AD1+AD2+ADn..... NTAD= Número Total de Actividades Desarrolladas. AD1= Actividad Desarrollada1 AD2=Actividad Desarrollada2 ADn= Actividades Desarrolladas n	3011	753	876	116.33		Dirección de Educación
2023	4to Trimestre	3 Pachuca con bienestar social, humana, igualitaria y con valores	Prevención y promoción de la salud propia y del entorno	Brindar atención médica gratuita a la población de Pachuca, a través del consultorio de atención médica y jornadas de salud. Así mismo, se llevarán a cabo pláticas y actividades para el fomento de hábitos saludables que impacten de forma positiva en el bienestar de la población.	Fin	Adecuado desarrollo social y económico y reconstrucción del tejido social	Personas con enfermedades en Pachuca	Anual	Porcentaje de personas con enfermedades en Pachuca	PPEP = (NPE / TP) * 100 PPEP =Porcentaje de personas con enfermedades en Pachuca NPE=Número de personas con enfermedades TP=Total de población en Pachuca	0%	100%	0%	0.00		Dirección de Desarrollo Social
2023	4to Trimestre	3 Pachuca con bienestar social, humana, igualitaria y con valores	Prevención y promoción de la salud propia y del entorno	Brindar atención médica gratuita a la población de Pachuca, a través del consultorio de atención médica y jornadas de salud. Así mismo, se llevarán a cabo pláticas y actividades para el fomento de hábitos saludables que impacten de forma positiva en el bienestar de la población.	Propósito	Bajo índice de enfermedades en la Población de Pachuca	Personas atendidas	Anual	Porcentaje de personas atendidas desde los programas que promueven la salud en todos los entornos	PPA = (NPA / TPO) * 100 PPA =Porcentaje de personas atendidas NPA=Número de personas atendidas TPO=Total de personas objetivo	0%	100%	0%	0.00		Dirección de Desarrollo Social
2023	4to Trimestre	3 Pachuca con bienestar social, humana, igualitaria y con valores	Prevención y promoción de la salud propia y del entorno	Brindar atención médica gratuita a la población de Pachuca, a través del consultorio de atención médica y jornadas de salud. Así mismo, se llevarán a cabo pláticas y actividades para el fomento de hábitos saludables que impacten de forma positiva en el bienestar de la población.	Componente	Mejora en los hábitos	Personas atendidas	Trimestral	Número de personas atendidas.	NPA= NTPA/NTPP NPA= Número de personas atendidas. NTPA= Número total de personas atendidas NTPP= Número total de personas programadas	1840	300	550	183.33		Dirección de Desarrollo Social
2023	4to Trimestre	3 Pachuca con bienestar social, humana, igualitaria y con valores	Prevención y promoción de la salud propia y del entorno	Brindar atención médica gratuita a la población de Pachuca, a través del consultorio de atención médica y jornadas de salud. Así mismo, se llevarán a cabo pláticas y actividades para el fomento de hábitos saludables que impacten de forma positiva en el bienestar de la población.	Componente	Adecuados servicios de salud	Beneficiarios	Trimestral	Número de beneficiarios.	NTPA= PA1+PA2+...PA n NTPA= Número total de personas atendidas PA= Personas atendidas dentro del periodo que se reporta	10996	300	210	70.00		Dirección de Desarrollo Social
2023	4to Trimestre	3 Pachuca con bienestar social, humana, igualitaria y con valores	Prevención y promoción de la salud propia y del entorno	Brindar atención médica gratuita a la población de Pachuca, a través del consultorio de atención médica y jornadas de salud. Así mismo, se llevarán a cabo pláticas y actividades para el fomento de hábitos saludables que impacten de forma positiva en el bienestar de la población.	Actividad	Activación física	Personas atendidas	Mensual	Número de personas atendidas	NPA= PA1+PA2+...PA n NPA= Número de Personas Atendidas sonas Atendidas número 1 PA n= Personas Atendidas de manera continua	613	99	172	173.74		Dirección de Desarrollo Social
2023	4to Trimestre	3 Pachuca con bienestar social, humana, igualitaria y con valores	Prevención y promoción de la salud propia y del entorno	Brindar atención médica gratuita a la población de Pachuca, a través del consultorio de atención médica y jornadas de salud. Así mismo, se llevarán a cabo pláticas y actividades para el fomento de hábitos saludables que impacten de forma positiva en el bienestar de la población.	Actividad	Mejora en la cultura de salud preventiva	Personas atendidas	Mensual	Número de personas atendidas	NPA= PA1+PA2+...PA n NPA= Número de Personas Atendidas sonas Atendidas número 1 PA n= Personas Atendidas de manera continua	614	99	177	178.79		Dirección de Desarrollo Social
2023	4to Trimestre	3 Pachuca con bienestar social, humana, igualitaria y con valores	Prevención y promoción de la salud propia y del entorno	Brindar atención médica gratuita a la población de Pachuca, a través del consultorio de atención médica y jornadas de salud. Así mismo, se llevarán a cabo pláticas y actividades para el fomento de hábitos saludables que impacten de forma positiva en el bienestar de la población.	Actividad	Mejora en el acceso a servicios de salud	Personas atendidas	Mensual	Número de personas atendidas	NPA= PA1+PA2+...PA n NPA= Número de Personas Atendidas sonas Atendidas número 1 PA n= Personas Atendidas de manera continua	613	99	179	180.81		Dirección de Desarrollo Social
2023	4to Trimestre	3 Pachuca con bienestar social, humana, igualitaria y con valores	Prevención y promoción de la salud propia y del entorno	Brindar atención médica gratuita a la población de Pachuca, a través del consultorio de atención médica y jornadas de salud. Así mismo, se llevarán a cabo pláticas y actividades para el fomento de hábitos saludables que impacten de forma positiva en el bienestar de la población.	Actividad	Eficientes servicios de salud públicos	Consultas Otorgadas	Mensual	Número de consultas otorgadas	NPA=CO1+CO2+...CO n NPA= Número de personas Atendidas consultas Otorgadas Número CO n= Consultas Otorgadas continuamente	3,665	99	649	655.56		Dirección de Desarrollo Social
2023	4to Trimestre	3 Pachuca con bienestar social, humana, igualitaria y con valores	Prevención y promoción de la salud propia y del entorno	Brindar atención médica gratuita a la población de Pachuca, a través del consultorio de atención médica y jornadas de salud. Así mismo, se llevarán a cabo pláticas y actividades para el fomento de hábitos saludables que impacten de forma positiva en el bienestar de la población.	Actividad	Adecuada prevención ante una contingencia sanitaria	Personas Atendidas	Mensual	Número de personas atendidas	NPA= PA1+PA2+...PA n NPA= Número de Personas Atendidas sonas Atendidas número 1 PA n= Personas Atendidas de manera continua	3,665	99	80	80.81		Dirección de Desarrollo Social


Indicadores 4° trimestre 2023











Ejercicio	Periodo	Eje del PMD	Nombre del Programa derivado del Plan Municipal de Desarrollo	Objetivo de Programa	Nivel del indicador	Definición del indicador	Unidad de medida	Frecuencia de medición	Indicador	Método de cálculo	Línea base	Metas programadas	Avance de metas	% de avance		Área responsable de la información
2023	4to Trimestre	3 Pachuca con bienestar social, humana, igualdad y con valores	Prevención y promoción de la salud propia y del entorno	Brindar atención médica gratuita a la población de Pachuca, a través del consultorio de atención médica y jornadas de salud. Asimismo, se llevarán a cabo pláticas y actividades para el fomento de hábitos saludables que impacten de forma positiva en el bienestar de la población.	Actividad	Costos justos en la atención médica particular	Personas Atendidas	Mensual	Número de personas atendidas	$NPA = PA1 + PA2 + \dots + PAn$ ero de Personas Atendidas sonas Atendidas número 1 PA= Personas Atendidas de manera continua	3,666	99	70	70.71		Dirección de Desarrollo Social
2023	4to Trimestre	3 Pachuca con bienestar social, humana, igualdad y con valores	Reto Sobre Ruedas	Se llevarán a cabo recorridos o paseos en bicicleta en barrios, colonias, escuelas, instituciones públicas y privadas; se realizará préstamo de bicicletas en unidades deportivas, colonias, escuelas para el fomento del uso de los vehículos no motorizados como medio de recreación y para hacer ejercicio y a través de los medios de comunicación escrita y digital se realizará la difusión y promoción del uso de vehículos no motorizados para mejorar el medio ambiente y calidad de vida.	Fin	Contribuir a la salud de los pachuqueños mediante el uso de vehículos no motorizados	Usuarios	Anual	Índice de variación de pachuqueños que mejoran su salud con el uso de vehículos no motorizados	$IVA = ((NPMH2VNMT - NPMH1VNMT) / NPMH1VNMT) * 100$ IVA= Índice de variación de pachuqueños que mejoran su salud con el uso de vehículos no motorizados NPMH2VNMT=Número de pachuqueños que mejoran su salud con el uso de vehículos no motorizados en un período de tiempo NPMH1VNMT=Número de pachuqueños que mejoran su salud con el uso de vehículos no motorizados en el período de referencia inicial	0	100%	100%	100.00		Instituto Municipal del Deporte
2023	4to Trimestre	3 Pachuca con bienestar social, humana, igualdad y con valores	Reto Sobre Ruedas	Se llevarán a cabo recorridos o paseos en bicicleta en barrios, colonias, escuelas, instituciones públicas y privadas; se realizará préstamo de bicicletas en unidades deportivas, colonias, escuelas para el fomento del uso de los vehículos no motorizados como medio de recreación y para hacer ejercicio y a través de los medios de comunicación escrita y digital se realizará la difusión y promoción del uso de vehículos no motorizados para mejorar el medio ambiente y calidad de vida.	Propósito	Los pachuqueños utilizan los vehículos no motorizados como medio de recreación	Usuarios	Anual	Porcentaje de variación de personas que utilizan vehículos no motorizados	$PVM = ((NPUVMPT1 - NPUVMPT) / NPUVMPT) * 100$ PVM=Porcentaje de Variación de personas que utilizan vehículos no Motorizados NPUVMPT1=Número de personas que utilizan vehículos no motorizados en un período de tiempo NPUVMPT =Número de personas que utilizan vehículos no motorizados en otro período de tiempo. NPUVMPT1=Número de personas que utilizan vehículos no motorizados en el período de referencia inicial	0	100%	100%	100.00		Instituto Municipal del Deporte
2023	4to Trimestre	3 Pachuca con bienestar social, humana, igualdad y con valores	Reto Sobre Ruedas	Se llevarán a cabo recorridos o paseos en bicicleta en barrios, colonias, escuelas, instituciones públicas y privadas; se realizará préstamo de bicicletas en unidades deportivas, colonias, escuelas para el fomento del uso de los vehículos no motorizados como medio de recreación y para hacer ejercicio y a través de los medios de comunicación escrita y digital se realizará la difusión y promoción del uso de vehículos no motorizados para mejorar el medio ambiente y calidad de vida.	Componente	Recorridos gratuitos realizados.	Recorridos	Trimestral	Porcentaje de variación de eventos gratuitos con bicicletas realizados en el Municipio.	$R = NRG / NRG * 100$ PRGR=Porcentaje de Recorridos Gratuitos Realizados NRGR=Número de Recorridos Gratuitos Realizados NRGP=Número de Recorridos Gratuitos Programados	18	19.80%	0%	0.00		Instituto Municipal del Deporte
2023	4to Trimestre	3 Pachuca con bienestar social, humana, igualdad y con valores	Reto Sobre Ruedas	Se llevarán a cabo recorridos o paseos en bicicleta en barrios, colonias, escuelas, instituciones públicas y privadas; se realizará préstamo de bicicletas en unidades deportivas, colonias, escuelas para el fomento del uso de los vehículos no motorizados como medio de recreación y para hacer ejercicio y a través de los medios de comunicación escrita y digital se realizará la difusión y promoción del uso de vehículos no motorizados para mejorar el medio ambiente y calidad de vida.	Componente	Beneficiarios en los eventos realizados	Beneficiados	Trimestral	Porcentaje de variación de beneficiarios en eventos realizados en el Municipio.	$PBER = NBER / NBER * 100$ PBER= Porcentaje de Beneficiarios en eventos Realizados NBER= Número de Beneficiarios en Eventos Realizados NBER= Número de Beneficiarios en eventos Programados	600	205.70%	0%	0.00		Instituto Municipal del Deporte
2023	4to Trimestre	3 Pachuca con bienestar social, humana, igualdad y con valores	Reto Sobre Ruedas	Se llevarán a cabo recorridos o paseos en bicicleta en barrios, colonias, escuelas, instituciones públicas y privadas; se realizará préstamo de bicicletas en unidades deportivas, colonias, escuelas para el fomento del uso de los vehículos no motorizados como medio de recreación y para hacer ejercicio y a través de los medios de comunicación escrita y digital se realizará la difusión y promoción del uso de vehículos no motorizados para mejorar el medio ambiente y calidad de vida.	Componente	Préstamos de bicicletas gratuitas realizadas.	Bicicletas prestadas	Trimestral	Porcentaje de variación de días que se realiza el préstamo de bicicletas gratuitas.	$PDRPBG = NDRPBG / NDRPBG * 100$ PDRPBG=Porcentaje de Días que se Realiza el Préstamo de Bicicletas Gratuitas NDRPBG=Número de Días que se realiza el préstamo de Bicicletas gratuitas NDRPBG=Número de Días programadas para el préstamo de bicicletas gratuitas	34	21.68%	35.20%	162.36		Instituto Municipal del Deporte
2023	4to Trimestre	3 Pachuca con bienestar social, humana, igualdad y con valores	Reto Sobre Ruedas	Se llevarán a cabo recorridos o paseos en bicicleta en barrios, colonias, escuelas, instituciones públicas y privadas; se realizará préstamo de bicicletas en unidades deportivas, colonias, escuelas para el fomento del uso de los vehículos no motorizados como medio de recreación y para hacer ejercicio y a través de los medios de comunicación escrita y digital se realizará la difusión y promoción del uso de vehículos no motorizados para mejorar el medio ambiente y calidad de vida.	Componente	Beneficiados con préstamo de bicicletas realizadas.	Beneficiarios con el préstamo de bicicletas	Trimestral	Porcentaje de variación de beneficiados con el préstamo de bicicletas realizadas.	$PBPBR = NBPBR / NBPBR * 100$ PBPBR= Porcentaje de Beneficiarios con el Préstamo de Bicicletas Realizadas NBPBR= Número de beneficiarios con el préstamo de bicicletas realizada NBPBR= Número de Beneficiarios con el préstamo de bicicletas programadas	4,400	23.20%	27.10%	116.81		Instituto Municipal del Deporte
2023	4to Trimestre	3 Pachuca con bienestar social, humana, igualdad y con valores	Reto Sobre Ruedas	Se llevarán a cabo recorridos o paseos en bicicleta en barrios, colonias, escuelas, instituciones públicas y privadas; se realizará préstamo de bicicletas en unidades deportivas, colonias, escuelas para el fomento del uso de los vehículos no motorizados como medio de recreación y para hacer ejercicio y a través de los medios de comunicación escrita y digital se realizará la difusión y promoción del uso de vehículos no motorizados para mejorar el medio ambiente y calidad de vida.	Componente	Difusión del uso de vehículos no motorizados realizados.	Difusión en Redes Sociales Transmítidas	Trimestral	Porcentaje de variación de la difusión del uso de vehículos no motorizados realizados	$PPRST = NPRST / NPRST * 100$ PPRST=Porcentaje de Publicaciones en Redes Sociales Transmítidas NPRST= Número de Publicaciones en Redes Sociales Transmítidas NPRSP= Número de Publicaciones en Redes Sociales Programados	11	21.30%	36.10%	169.48		Instituto Municipal del Deporte
2023	4to Trimestre	3 Pachuca con bienestar social, humana, igualdad y con valores	Reto Sobre Ruedas	Se llevarán a cabo recorridos o paseos en bicicleta en barrios, colonias, escuelas, instituciones públicas y privadas; se realizará préstamo de bicicletas en unidades deportivas, colonias, escuelas para el fomento del uso de los vehículos no motorizados como medio de recreación y para hacer ejercicio y a través de los medios de comunicación escrita y digital se realizará la difusión y promoción del uso de vehículos no motorizados para mejorar el medio ambiente y calidad de vida.	Actividad	Calendarizar, convocar y realizar recorridos en instituciones públicas y privadas del municipio de Pachuca	Recorridos realizados	Mensual	Número de recorridos en instituciones públicas y privadas del municipio de Pachuca realizados	$NRIPP = RIPP1 + RIPP2 + \dots + RIPPn$ NRIPP=Número de Recorridos en Instituciones Públicas y privadas del municipio de Pachuca RIPP1= Recorridos en Instituciones Públicas y privadas 1 RIPP2= Recorridos en Instituciones Públicas y privadas 2 RIPPn= Recorridos en Instituciones Públicas y privadas N	4	1	0	0.00		Instituto Municipal del Deporte

Ejercicio	Periodo	Eje del PMD	Nombre del Programa derivado del Plan Municipal de Desarrollo	Objetivo de Programa	Nivel del indicador	Definición del indicador	Unidad de medida	Frecuencia de medición	Indicador	Método de cálculo	Línea base	Metas programadas	Avance de metas	% de avance		Área responsable de la información
2023	4to Trimestre	3 Pachuca con bienestar social, humana, igualitaria y con valores	Reto Sobre Ruedas	Se llevarán a cabo recorridos o paseos en bicicleta en barrios, colonias, escuelas, instituciones públicas y privadas; se realizará préstamo de bicicletas en unidades deportivas, colonias, escuelas para el fomento del uso de los vehículos no motorizados como medio de recreación y para hacer ejercicio y a través de los medios de comunicación escrita y digital se realizará la difusión y promoción del uso de vehículos no motorizados para mejorar el medio ambiente y calidad de vida.	Actividad	Calendarizar, convocar y realizar recorridos en instituciones públicas y privadas del municipio de Pachuca	Recorridos realizados	Mensual	Número de recorridos realizados en colonias, escuelas y barrios del municipio de Pachuca	$NRRCEB = NRCEB1 + NRCEB2 + \dots + NRCEBn$ $NRRCEB =$ Número de recorridos realizados en colonias, escuelas y barrios $NRCEB1 =$ Número de recorridos realizados en colonias, escuelas y barrios 1 $NRCEB2 =$ Número de recorridos realizados en colonias, escuelas y barrios 2	4	1	0	0.00		Instituto Municipal del Deporte
2023	4to Trimestre	3 Pachuca con bienestar social, humana, igualitaria y con valores	Reto Sobre Ruedas	Se llevarán a cabo recorridos o paseos en bicicleta en barrios, colonias, escuelas, instituciones públicas y privadas; se realizará préstamo de bicicletas en unidades deportivas, colonias, escuelas para el fomento del uso de los vehículos no motorizados como medio de recreación y para hacer ejercicio y a través de los medios de comunicación escrita y digital se realizará la difusión y promoción del uso de vehículos no motorizados para mejorar el medio ambiente y calidad de vida.	Actividad	Realizar otros eventos con vehículos no motorizados en el municipio. (Rolleando Por Pachuca)	Actividades deportivas	Mensual	Número de otras actividades deportivas realizadas.	$NEOAD = EOAD1 + EOAD2 + \dots + EOADn$ $NEOAD =$ Número de Eventos y Otras Actividades Deportivas $EOAD1 =$ Eventos y Otras Actividades Deportivas 1 $EOAD2 =$ Eventos y Otras Actividades Deportivas 2	4	1	0	0.00		Instituto Municipal del Deporte
2023	4to Trimestre	3 Pachuca con bienestar social, humana, igualitaria y con valores	Reto Sobre Ruedas	Se llevarán a cabo recorridos o paseos en bicicleta en barrios, colonias, escuelas, instituciones públicas y privadas; se realizará préstamo de bicicletas en unidades deportivas, colonias, escuelas para el fomento del uso de los vehículos no motorizados como medio de recreación y para hacer ejercicio y a través de los medios de comunicación escrita y digital se realizará la difusión y promoción del uso de vehículos no motorizados para mejorar el medio ambiente y calidad de vida.	Actividad	Realización de recorridos con vehículos no motorizados con hombres y mujeres	Recorridos realizados	Mensual	Número de recorridos con vehículos no motorizados con hombres y mujeres realizados	$NRVNM = RVNMR1 + RVNMR2 + \dots + RVNMRn$ $NRVNM =$ Número de Recorridos con Vehículos No Motorizados realizados $RVNMR1 =$ Recorridos con Vehículos No Motorizados realizados 1 $RVNMR2 =$ Recorridos con Vehículos No Motorizados realizados 2	4	1	0	0.00		Instituto Municipal del Deporte
2023	4to Trimestre	3 Pachuca con bienestar social, humana, igualitaria y con valores	Reto Sobre Ruedas	Se llevarán a cabo recorridos o paseos en bicicleta en barrios, colonias, escuelas, instituciones públicas y privadas; se realizará préstamo de bicicletas en unidades deportivas, colonias, escuelas para el fomento del uso de los vehículos no motorizados como medio de recreación y para hacer ejercicio y a través de los medios de comunicación escrita y digital se realizará la difusión y promoción del uso de vehículos no motorizados para mejorar el medio ambiente y calidad de vida.	Actividad	Promover actividades que promuevan el desarrollo de la salud física y mental de las y los adolescentes 1.5.5	Actividades realizadas	Mensual	Número de actividades que promuevan el desarrollo de la salud física y mental de las y los adolescentes realizadas 1	$NAPDSFMA = NAPDSFMA1 + NAPDSFMA2 + \dots + NAPDSFMAr$ $NAPDSFMA =$ Número de actividades que promuevan el desarrollo de la salud física y mental de las y los adolescentes $NAPDSFMA1 =$ Número de actividades que promuevan el desarrollo de la salud física y mental en adolescentes realizadas 1 $NAPDSFMA2 =$ Número de actividades que promuevan el desarrollo de la salud física y mental en adolescentes realizadas 2	4	1	0	0.00		Instituto Municipal del Deporte
2023	4to Trimestre	3 Pachuca con bienestar social, humana, igualitaria y con valores	Reto Sobre Ruedas	Se llevarán a cabo recorridos o paseos en bicicleta en barrios, colonias, escuelas, instituciones públicas y privadas; se realizará préstamo de bicicletas en unidades deportivas, colonias, escuelas para el fomento del uso de los vehículos no motorizados como medio de recreación y para hacer ejercicio y a través de los medios de comunicación escrita y digital se realizará la difusión y promoción del uso de vehículos no motorizados para mejorar el medio ambiente y calidad de vida.	Actividad	Personas beneficiadas en eventos con vehículos no motorizados realizados	Beneficiarios	Mensual	Número de beneficiarios en eventos realizados	$NBER = BER1 + BER2 + \dots + BERn$ $NBER =$ Número de beneficiarios en eventos realizados $BER1 =$ Beneficiarios en eventos realizados 1 $BER2 =$ Beneficiarios en eventos realizados 2	600	1,559	0	0.00		Instituto Municipal del Deporte
2023	4to Trimestre	3 Pachuca con bienestar social, humana, igualitaria y con valores	Reto Sobre Ruedas	Se llevarán a cabo recorridos o paseos en bicicleta en barrios, colonias, escuelas, instituciones públicas y privadas; se realizará préstamo de bicicletas en unidades deportivas, colonias, escuelas para el fomento del uso de los vehículos no motorizados como medio de recreación y para hacer ejercicio y a través de los medios de comunicación escrita y digital se realizará la difusión y promoción del uso de vehículos no motorizados para mejorar el medio ambiente y calidad de vida.	Actividad	Calendarizar y realizar préstamo de bicicletas para la niñez en barrio, colonias y localidades del Municipio. (2.1.6 Implementar acciones en materia deportiva con un enfoque de derechos de infancia.)	Préstamos de bicicletas	Mensual	Número de préstamos de bicicletas para la niñez en barrios, colonias y localidades del Municipio, realizados.	$NPBN = PBN1 + PBN2 + \dots + PBNn$ $NPBN =$ Número de préstamos de bicicletas para la niñez $PBE1 =$ Préstamos de bicicletas para la niñez $PBE2 =$ Préstamos de bicicletas para la niñez	17	4	10	250.00		Instituto Municipal del Deporte
2023	4to Trimestre	3 Pachuca con bienestar social, humana, igualitaria y con valores	Reto Sobre Ruedas	Se llevarán a cabo recorridos o paseos en bicicleta en barrios, colonias, escuelas, instituciones públicas y privadas; se realizará préstamo de bicicletas en unidades deportivas, colonias, escuelas para el fomento del uso de los vehículos no motorizados como medio de recreación y para hacer ejercicio y a través de los medios de comunicación escrita y digital se realizará la difusión y promoción del uso de vehículos no motorizados para mejorar el medio ambiente y calidad de vida.	Actividad	Calendarizar, convocar y realizar préstamo de bicicletas en parques y unidades deportivas	Préstamos de bicicletas	Mensual	Número de préstamo de bicicletas en parques y unidades deportivas realizadas.	$NPBP = PBP1 + PBP2 + \dots + PBPn$ $NPBP =$ Número de Préstamo de bicicletas en parques y unidades deportivas $PBP1 =$ Préstamo de bicicletas en parques y unidades deportivas 1 $PBP2 =$ Préstamo de bicicletas en parques y unidades deportivas 2	17	4	3	75.00		Instituto Municipal del Deporte
2023	4to Trimestre	3 Pachuca con bienestar social, humana, igualitaria y con valores	Reto Sobre Ruedas	Se llevarán a cabo recorridos o paseos en bicicleta en barrios, colonias, escuelas, instituciones públicas y privadas; se realizará préstamo de bicicletas en unidades deportivas, colonias, escuelas para el fomento del uso de los vehículos no motorizados como medio de recreación y para hacer ejercicio y a través de los medios de comunicación escrita y digital se realizará la difusión y promoción del uso de vehículos no motorizados para mejorar el medio ambiente y calidad de vida.	Actividad	Personas beneficiadas con préstamo de bicicletas	Personas beneficiadas	Mensual	Número de personas beneficiadas con préstamo de bicicletas	$NPBPB = PBPB1 + PBPB2 + \dots + PBPBn$ $NPBPB =$ Número de personas beneficiadas con préstamo de bicicletas $PBPB1 =$ Personas beneficiadas con préstamo de bicicletas 1 $PBPB2 =$ Personas beneficiadas con préstamo de bicicletas 2	4,400	1,300	1,200	92.31		Instituto Municipal del Deporte
2023	4to Trimestre	3 Pachuca con bienestar social, humana, igualitaria y con valores	Reto Sobre Ruedas	Se llevarán a cabo recorridos o paseos en bicicleta en barrios, colonias, escuelas, instituciones públicas y privadas; se realizará préstamo de bicicletas en unidades deportivas, colonias, escuelas para el fomento del uso de los vehículos no motorizados como medio de recreación y para hacer ejercicio y a través de los medios de comunicación escrita y digital se realizará la difusión y promoción del uso de vehículos no motorizados para mejorar el medio ambiente y calidad de vida.	Actividad	A.1 Difusión de las actividades realizadas sobre el uso de la bicicleta y vehículos con ruedas en redes sociales.	Actividades informadas mediante redes sociales	Mensual	Número de actividades informadas mediante redes sociales	$NAIRS = AIRS1 + AIRS2 + \dots + AIRSn$ $NAIRS =$ Número de Actividades Informadas mediante Redes Sociales $AIRS1 =$ Actividades Informadas mediante Redes Sociales $AIRS2 =$ Actividades Informadas mediante Redes Sociales	6	1	2	200.00		Instituto Municipal del Deporte

Ejercicio	Periodo	Eje del PMD	Nombre del Programa derivado del Plan Municipal de Desarrollo	Objetivo de Programa	Nivel del indicador	Definición del indicador	Unidad de medida	Frecuencia de medición	Indicador	Método de cálculo	Línea base	Metas programadas	Avance de metas	% de avance		Área responsable de la información
2023	4to Trimestre	3 Pachuca con bienestar social, humana, igualitaria y con valores	Reto Sobre Ruedas	Se llevarán a cabo recorridos o paseos en bicicleta en barrios, colonias, escuelas, instituciones públicas y privadas; se realizará préstamo de bicicletas en unidades deportivas, colonias, escuelas para el fomento del uso de los vehículos no motorizados como medio de recreación y para hacer ejercicio y a través de los medios de comunicación escrita y digital se realizará la difusión y promoción del uso de vehículos no motorizados para mejorar el medio ambiente y calidad de vida.	Actividad	Difusión de actividades en barrios, colonias y localidades del Municipio realizadas.	Actividades difundidas	Mensual	Número de actividades difundidas en barrios, colonias y localidades del municipio realizadas.	$NADBCL=ADBCL1+ADBCL2+...ADBCLn$ NADBCL=Número de Actividades Difundidas en Barrios, Colonias y Localidades del municipio ADBCL1=Actividades Difundidas en Barrios, Colonias y Localidades ADBCL2=Actividades Difundidas en Barrios, Colonias y Localidades	6	1	2	200.00		Instituto Municipal del Deporte
2023	4to Trimestre	3 Pachuca con bienestar social, humana, igualitaria y con valores	Fortalécete con Pachuca	Este programa tiene la finalidad de llevar a colonias, escuelas e instituciones públicas y privadas actividades físicas, matroginmasia, juegos organizados, rallies recreativos, caminatas y otros eventos que activen a la población, así mismo realizar la difusión y promoción de la actividad física.	Fin	Contribuir a mejorar la salud de los pachuqueños mediante actividades físicas	Personas	Anual	Índice de variación de personas que mejoran su salud a través de actividades físicas	$IVMAS = ((PMAF2 - PMAF1) / PMAF1) * 100$ IVMAS = Índice de Variación de personas que Mejoran su Salud a través de actividades físicas PMAF2 = Personas que mejoran su salud a través de Actividades Físicas en un período de tiempo PMAF1=Personas que mejoran su salud a través de actividades físicas en otro período de tiempo PMAF1=Personas que mejoran su salud a través de actividades físicas en el período de referencia inicial	0	100%	100%	100.00		Instituto Municipal del Deporte
2023	4to Trimestre	3 Pachuca con bienestar social, humana, igualitaria y con valores	Fortalécete con Pachuca	Este programa tiene la finalidad de llevar a colonias, escuelas e instituciones públicas y privadas actividades físicas, matroginmasia, juegos organizados, rallies recreativos, caminatas y otros eventos que activen a la población, así mismo realizar la difusión y promoción de la actividad física.	Propósito	Los Pachuqueños practican actividades físicas para mejorar su salud	Personas que practican actividades físicas	Anual	Tasa de variación de personas que practican actividades físicas	$TVPAF = ((PPAF2 - PPAF1) / PPAF1) * 100$ TVPAF=Tasa de variación de personas que practican actividades físicas PPAF2= Personas que practican actividades físicas en un período de tiempo PPAF1=Personas que practican actividades físicas en otro período de tiempo PPAF1=Personas que practican actividades físicas en el período de referencia inicial	0	100%	100%	100.00		Instituto Municipal del Deporte
2023	4to Trimestre	3 Pachuca con bienestar social, humana, igualitaria y con valores	Fortalécete con Pachuca	Este programa tiene la finalidad de llevar a colonias, escuelas e instituciones públicas y privadas actividades físicas, matroginmasia, juegos organizados, rallies recreativos, caminatas y otros eventos que activen a la población, así mismo realizar la difusión y promoción de la actividad física.	Componente	Activaciones físicas gratuitas brindadas.	Activaciones físicas	Trimestral	Porcentaje de variación de activaciones físicas gratuitas brindadas.	$PAFGB=(NAFGB/NAFGP)*100$ PAFGB=Porcentaje de Activaciones Físicas gratuitas Brindadas NAFGB= Número de Activaciones Físicas Gratuitas Brindadas NAFGP= Número de Activaciones Físicas Gratuitas Programada	78	21.30%	31%	145.54		Instituto Municipal del Deporte
2023	4to Trimestre	3 Pachuca con bienestar social, humana, igualitaria y con valores	Fortalécete con Pachuca	Este programa tiene la finalidad de llevar a colonias, escuelas e instituciones públicas y privadas actividades físicas, matroginmasia, juegos organizados, rallies recreativos, caminatas y otros eventos que activen a la población, así mismo realizar la difusión y promoción de la actividad física.	Componente	Beneficiados en activaciones físicas realizadas	Beneficiados	Trimestral	Porcentaje de variación de Beneficiados en activaciones físicas realizadas.	$PBAFR=Porcentaje\ de\ Beneficiados\ en\ Activaciones\ Físicas\ Realizadas$ NBAFR= Número de Beneficiados en Activaciones Físicas Programada PPDAFR=NPDAFR/NPDAFP*100	10,000	210.00%	56%	26.48		Instituto Municipal del Deporte
2023	4to Trimestre	3 Pachuca con bienestar social, humana, igualitaria y con valores	Fortalécete con Pachuca	Este programa tiene la finalidad de llevar a colonias, escuelas e instituciones públicas y privadas actividades físicas, matroginmasia, juegos organizados, rallies recreativos, caminatas y otros eventos que activen a la población, así mismo realizar la difusión y promoción de la actividad física.	Componente	Promoción y difusión de activaciones físicas realizadas.	Promoción y difusión de activaciones físicas	Trimestral	Porcentaje de variación de promoción y difusión de activaciones físicas realizadas.	$PPDAFR=Porcentaje\ de\ promociones\ y\ difusiones\ de\ activaciones\ físicas\ realizadas$ NPDAFR= Número de promociones y difusiones de activaciones físicas realizadas NPDAFP= Número de promociones y difusiones de activaciones físicas programadas	15	17.64%	28%	158.73		Instituto Municipal del Deporte
2023	4to Trimestre	3 Pachuca con bienestar social, humana, igualitaria y con valores	Fortalécete con Pachuca	Este programa tiene la finalidad de llevar a colonias, escuelas e instituciones públicas y privadas actividades físicas, matroginmasia, juegos organizados, rallies recreativos, caminatas y otros eventos que activen a la población, así mismo realizar la difusión y promoción de la actividad física.	Componente	Caminatas familiares y otros eventos gratuitos brindados que activen a la población.	Caminatas familiares y otros eventos que activen a la población	Trimestral	Porcentaje de variación de caminatas familiares y otros eventos gratuitos brindados que activen a la población.	$PCFOEGR=NCFOEGR/NCFOEGP*100$ PCFOEGR=Porcentaje de caminatas familiares y otros eventos gratuitos que activen a la población realizadas NCFOEGR= Número de caminatas familiares y otros eventos gratuitos realizadas que activen a la población NCFOEGP= Número de caminatas familiares y otros eventos gratuitos Programados que activen a la población	3	14.28%	67%	466.60		Instituto Municipal del Deporte
2023	4to Trimestre	3 Pachuca con bienestar social, humana, igualitaria y con valores	Fortalécete con Pachuca	Este programa tiene la finalidad de llevar a colonias, escuelas e instituciones públicas y privadas actividades físicas, matroginmasia, juegos organizados, rallies recreativos, caminatas y otros eventos que activen a la población, así mismo realizar la difusión y promoción de la actividad física.	Componente	Beneficiados en caminatas familiares y otros eventos brindados	Beneficiados en caminatas familiares y otros eventos.	Trimestral	Porcentaje de variación de beneficiados en caminatas familiares y otros eventos brindados.	$PBCFOEB=NBCFOEB/NBCFOEP*100$ PBCFOEB=Porcentaje de beneficiados en caminatas familiares y otros eventos brindados NBCFOEB= Número de beneficiados en caminatas familiares y otros eventos brindados NBCFOEP= Número de beneficiados en caminatas familiares y otros eventos Programados	1,000	18.18%	8%	44.00		Instituto Municipal del Deporte
2023	4to Trimestre	3 Pachuca con bienestar social, humana, igualitaria y con valores	Fortalécete con Pachuca	Este programa tiene la finalidad de llevar a colonias, escuelas e instituciones públicas y privadas actividades físicas, matroginmasia, juegos organizados, rallies recreativos, caminatas y otros eventos que activen a la población, así mismo realizar la difusión y promoción de la actividad física.	Actividad	Realización de activación física en barrios, colonias y localidades del Municipio	Actividades físicas en barrios y colonias	Mensual	Número de activaciones físicas realizadas en barrios y colonias del municipio	$NAFRBC=AFR1+AFR2+...AFRn$ NAFRBC=Número de activaciones físicas realizadas en barrios y colonias del municipio AFR1=Activaciones Físicas realizadas 1 AFR2=Activaciones Físicas realizadas 2	16	3	0	0.00		Instituto Municipal del Deporte
2023	4to Trimestre	3 Pachuca con bienestar social, humana, igualitaria y con valores	Fortalécete con Pachuca	Este programa tiene la finalidad de llevar a colonias, escuelas e instituciones públicas y privadas actividades físicas, matroginmasia, juegos organizados, rallies recreativos, caminatas y otros eventos que activen a la población, así mismo realizar la difusión y promoción de la actividad física.	Actividad	Realización de Activaciones Físicas en Escuelas del municipio. (Matroginmasias y Patroginmasias)	Activaciones físicas en escuelas	Mensual	Número de activaciones físicas realizadas en escuelas del municipio	$NAFRE=AFRE1+AFRE2+...AFRn$ NAFRE=Número de activaciones físicas realizadas en escuelas AFRE1=Activaciones Físicas Realizadas en Escuelas AFRE2=Activaciones Físicas Realizadas en Escuelas	16	3	10	333.33		Instituto Municipal del Deporte












Ejercicio	Periodo	Eje del PMD	Nombre del Programa derivado del Plan Municipal de Desarrollo	Objetivo de Programa	Nivel del indicador	Definición del indicador	Unidad de medida	Frecuencia de medición	Indicador	Método de cálculo	Línea base	Metas programadas	Avance de metas	% de avance		Área responsable de la información
2023	4to Trimestre	3 Pachuca con bienestar social, humana, igualitaria y con valores	Fortalécete con Pachuca	Este programa tiene la finalidad de llevar a colonias, escuelas e instituciones públicas y privadas actividades físicas, matroginmasia, juegos organizados, rallies recreativos, caminatas y otros eventos que activen a la población, así mismo realizar la difusión y promoción de la actividad física.	Actividad	Llevar a cabo Actividades en Instituciones públicas y privadas del Municipio	Activaciones en Instituciones públicas y privadas	Mensual	Número de actividades físicas llevadas a cabo en Instituciones públicas y privadas del municipio	NAFLIPP=AFIPP1+AFIPP2+...AFIPPn NAFLIPP=Número de actividades físicas llevadas a cabo en Instituciones públicas y privadas AFIPP1=Activaciones Físicas llevadas a cabo en Instituciones públicas y privadas AFIPP2=Activaciones Físicas llevadas a cabo en Instituciones públicas y privadas 2	16	3	12	400.00		Instituto Municipal del Deporte
2023	4to Trimestre	3 Pachuca con bienestar social, humana, igualitaria y con valores	Fortalécete con Pachuca	Este programa tiene la finalidad de llevar a colonias, escuelas e instituciones públicas y privadas actividades físicas, matroginmasia, juegos organizados, rallies recreativos, caminatas y otros eventos que activen a la población, así mismo realizar la difusión y promoción de la actividad física.	Actividad	Acercar actividades físicas en parques y espacios abiertos y seguros para niñas y niños. (2.3.12 Promover el desarrollo integral y acercar actividades físicas en parques y espacios abiertos y seguros para niñas y niños)	Activaciones físicas en parques y espacios abiertos	Mensual	Número de actividades físicas en parques y espacios abiertos para niñas y niños realizadas	NAFPEA=AFRPEA1+AFRPEA2+...AFRPEAn NAFPEA=Número de actividades físicas en parques y espacios abiertos AFRPEA1=Activaciones Físicas en parques y espacios abiertos 1 AFRPEA2=Activaciones Físicas en parques y espacios abiertos 2	16	3	10	333.33		Instituto Municipal del Deporte
2023	4to Trimestre	3 Pachuca con bienestar social, humana, igualitaria y con valores	Fortalécete con Pachuca	Este programa tiene la finalidad de llevar a colonias, escuelas e instituciones públicas y privadas actividades físicas, matroginmasia, juegos organizados, rallies recreativos, caminatas y otros eventos que activen a la población, así mismo realizar la difusión y promoción de la actividad física.	Actividad	Realización de actividades físicas para hombres y mujeres del municipio	Activaciones físicas para hombres y mujeres	Mensual	Número de actividades físicas para hombres y mujeres del municipio realizadas	NAFHM=AFRHM1+AFRHM2+...AFRHMn NAFHM=Número de actividades físicas para hombres y mujeres del municipio AFRHM1=Activaciones físicas para hombres y mujeres 1 AFRHM2=Activaciones físicas para hombres y mujeres 2	16	3	11	366.67		Instituto Municipal del Deporte
2023	4to Trimestre	3 Pachuca con bienestar social, humana, igualitaria y con valores	Fortalécete con Pachuca	Este programa tiene la finalidad de llevar a colonias, escuelas e instituciones públicas y privadas actividades físicas, matroginmasia, juegos organizados, rallies recreativos, caminatas y otros eventos que activen a la población, así mismo realizar la difusión y promoción de la actividad física.	Actividad	Personas beneficiadas en actividades físicas realizadas	Activaciones físicas realizadas	Mensual	Número de personas beneficiadas en actividades físicas realizadas	NPBAFR=NPB1+NPB2+...NPBn NPBAFR=Número de personas beneficiadas en actividades físicas realizadas NPB1=Número de personas beneficiadas 1 NPB2=Número de personas beneficiadas 2	10,000	18222	5,575	30.59		Instituto Municipal del Deporte
2023	4to Trimestre	3 Pachuca con bienestar social, humana, igualitaria y con valores	Fortalécete con Pachuca	Este programa tiene la finalidad de llevar a colonias, escuelas e instituciones públicas y privadas actividades físicas, matroginmasia, juegos organizados, rallies recreativos, caminatas y otros eventos que activen a la población, así mismo realizar la difusión y promoción de la actividad física.	Actividad	Difundir mensajes masivos de Actividades Físicas en Redes sociales	Mensajes	Mensual	Número de mensajes masivos de actividades físicas en redes sociales	NMMAFRS=MMAF1+MMAF2+...MMAFn NMMAFRS=Número de mensajes masivos de actividades físicas en redes sociales MMAF1= Mensajes Masivos de Actividades Físicas 1 MMAF2= Mensajes Masivos de Actividades Físicas 2	8	1	3	300.00		Instituto Municipal del Deporte
2023	4to Trimestre	3 Pachuca con bienestar social, humana, igualitaria y con valores	Fortalécete con Pachuca	Este programa tiene la finalidad de llevar a colonias, escuelas e instituciones públicas y privadas actividades físicas, matroginmasia, juegos organizados, rallies recreativos, caminatas y otros eventos que activen a la población, así mismo realizar la difusión y promoción de la actividad física.	Actividad	Realizar la promoción de actividades físicas en barrios, colonias y localidades del Municipio	Activaciones físicas en barrios y colonias	Mensual	Número de promoción de actividades físicas en barrios, colonias y localidades del municipio	NPAFRBL=PAF1+PAF2+...PAFn NPAFRBL=Número de promoción de actividades físicas en barrios, colonias y localidades PAF1= promoción de actividades físicas PAF2= promoción de actividades físicas	8	1	3	300.00		Instituto Municipal del Deporte
2023	4to Trimestre	3 Pachuca con bienestar social, humana, igualitaria y con valores	Fortalécete con Pachuca	Este programa tiene la finalidad de llevar a colonias, escuelas e instituciones públicas y privadas actividades físicas, matroginmasia, juegos organizados, rallies recreativos, caminatas y otros eventos que activen a la población, así mismo realizar la difusión y promoción de la actividad física.	Actividad	Convocar y realizar caminatas familiares en la población	Caminatas familiares	Mensual	Número de caminatas familiares realizadas	NCFR=CFR1+CFR2+...CFRn NCFR=Número de Caminatas Familiares Realizadas CFR1=Caminatas Familiares Realizadas 1 CFR2=Caminatas Familiares Realizadas 2	2	1	1	100.00		Instituto Municipal del Deporte
2023	4to Trimestre	3 Pachuca con bienestar social, humana, igualitaria y con valores	Fortalécete con Pachuca	Este programa tiene la finalidad de llevar a colonias, escuelas e instituciones públicas y privadas actividades físicas, matroginmasia, juegos organizados, rallies recreativos, caminatas y otros eventos que activen a la población, así mismo realizar la difusión y promoción de la actividad física.	Actividad	Convocar y realizar Rallies recreativos, senderismo en el municipio (2.1.2 Implementar programas, culturales, artísticos y deportivos para promover el incremento de habilidades que favorezcan el desarrollo integral y/o complementario de las niñas y niños en la primera infancia)	Realización de Rallies y senderismo	Mensual	Número de realización de Rallies recreativos, senderismo en el municipio	NRRRS=RSR1+RSR2+...RSRn NRRRS=Número de realización de Rallies recreativos, senderismo RSR1=Realización de Rallies recreativos, senderismo 1 RSR2=Realización de Rallies recreativos, senderismo 2	2	1	1	100.00		Instituto Municipal del Deporte
2023	4to Trimestre	3 Pachuca con bienestar social, humana, igualitaria y con valores	Fortalécete con Pachuca	Este programa tiene la finalidad de llevar a colonias, escuelas e instituciones públicas y privadas actividades físicas, matroginmasia, juegos organizados, rallies recreativos, caminatas y otros eventos que activen a la población, así mismo realizar la difusión y promoción de la actividad física.	Actividad	Beneficiados en caminatas familiares y otros eventos gratuitos brindados	Caminatas familiares y otros eventos	Mensual	Número de beneficiados en caminatas familiares y otros eventos gratuitos brindados	NBCFOE=BCFOER1+BCFOER2+...BCFOERn NBCFOE=Número de beneficiados en caminatas familiares y otros eventos brindados BCFOER1= Beneficiados en caminatas familiares y otros eventos realizados BCFOER2= Beneficiados en caminatas familiares y otros eventos realizados	1,000	175	80	45.71		Instituto Municipal del Deporte
2023	4to Trimestre	3 Pachuca con bienestar social, humana, igualitaria y con valores	Al 100 en el Deporte	Tiene la finalidad de promover las actividades deportivas entre los diferentes grupos poblacionales del Municipio, a través de la sana competencia con la realización de torneos de diferentes disciplinas, carreras atléticas, entrega de apoyos, exhibiciones, capacitaciones y difusión) que nos ayuden a fomentar, desarrollar el hábito de la cultura física así como el deporte, permitiéndonos tener en mediano y largo plazo una población más sana y productiva elevando su calidad de vida.	Fin	Contribuir a mejorar la salud de los pachuqueños mediante actividades deportivas	Actividades	Anual	Índice de variación de actividades deportivas realizadas	IVADR = ((ADR2 - ADR1) / ADR1) * 100 PVADR = Porcentaje de variación de actividades deportivas realizadas ADR2= Actividades deportivas realizadas en un periodo de tiempo ADR1= Actividades deportivas realizadas en el periodo de referencia inicial	0	100%	100%	100.00		Instituto Municipal del Deporte
2023	4to Trimestre	3 Pachuca con bienestar social, humana, igualitaria y con valores	Al 100 en el Deporte	Tiene la finalidad de promover las actividades deportivas entre los diferentes grupos poblacionales del Municipio, a través de la sana competencia con la realización de torneos de diferentes disciplinas, carreras atléticas, entrega de apoyos, exhibiciones, capacitaciones y difusión) que nos ayuden a fomentar, desarrollar el hábito de la cultura física así como el deporte, permitiéndonos tener en mediano y largo plazo una población más sana y productiva elevando su calidad de vida.	Propósito	Los pachuqueños realizan actividades deportivas para mejorar la calidad de vida	Eventos deportivos	Anual	Tasa de variación de eventos deportivos realizados en el Municipio	TVERM = ((ERM2 - ERM1) / ERM1) * 10 TVERM= Tasa de variación de eventos deportivos realizados en el Municipio ERM2= Eventos Deportivos Realizados en el Municipio en un periodo de tiempo ERM1= Eventos Deportivos realizados en el Municipio en el periodo de referencia inicial	0	100%	100%	100.00		Instituto Municipal del Deporte


Ejercicio	Periodo	Eje del PMD	Nombre del Programa derivado del Plan Municipal de Desarrollo	Objetivo de Programa	Nivel del indicador	Definición del indicador	Unidad de medida	Frecuencia de medición	Indicador	Método de cálculo	Línea base	Metas programadas	Avance de metas	% de avance		Área responsable de la información
2023	4to Trimestre	3 Pachuca con bienestar social, humana, igualitaria y con valores	Al 100 en el Deporte	Tiene la finalidad de promover las actividades deportivas entre los diferentes grupos poblacionales del Municipio, a través de la sana competencia con la realización de torneos de diferentes disciplinas, carreras atléticas, entrega de apoyos, exhibiciones, capacitaciones y difusión) que nos ayuden a fomentar, desarrollar el hábito de la cultura física así como el deporte, permitiéndonos tener en mediano y largo plazo una población más sana y productiva elevando su calidad de vida.	Componente	Actividades de diferentes disciplinas deportivas realizadas	Actividades de diferentes disciplinas	Trimestral	Porcentaje de actividades de diferentes disciplinas deportivas realizadas.	=NADDDR/NADDDP*100 PADDDR=Porcentaje de Actividades de Diferentes Disciplinas Deportivas Realizadas NADDDR= Número de Actividades de Diferentes Disciplinas Deportivas Realizadas NADDDP= Número de Actividades de Diferentes Disciplinas Deportivas Programadas	50	23.75%	38.00%	160.00		Instituto Municipal del Deporte
2023	4to Trimestre	3 Pachuca con bienestar social, humana, igualitaria y con valores	Al 100 en el Deporte	Tiene la finalidad de promover las actividades deportivas entre los diferentes grupos poblacionales del Municipio, a través de la sana competencia con la realización de torneos de diferentes disciplinas, carreras atléticas, entrega de apoyos, exhibiciones, capacitaciones y difusión) que nos ayuden a fomentar, desarrollar el hábito de la cultura física así como el deporte, permitiéndonos tener en mediano y largo plazo una población más sana y productiva elevando su calidad de vida.	Componente	Beneficiarios en actividades deportivas realizadas.	Beneficiados	Trimestral	Porcentaje de beneficiados en actividades deportivas realizadas.	R=NBADR/NBADP*100 PBADR=Porcentaje de Beneficiados en Actividades de Deportivas Realizadas NBADR= Número de Beneficiados en Actividades de Deportivas Realizadas NBADP= Número de Beneficiados en Actividades de Deportivas Programadas	6,000	21.42%	54.50%	254.44		Instituto Municipal del Deporte
2023	4to Trimestre	3 Pachuca con bienestar social, humana, igualitaria y con valores	Al 100 en el Deporte	Tiene la finalidad de promover las actividades deportivas entre los diferentes grupos poblacionales del Municipio, a través de la sana competencia con la realización de torneos de diferentes disciplinas, carreras atléticas, entrega de apoyos, exhibiciones, capacitaciones y difusión) que nos ayuden a fomentar, desarrollar el hábito de la cultura física así como el deporte, permitiéndonos tener en mediano y largo plazo una población más sana y productiva elevando su calidad de vida.	Componente	Apoyos Otorgados.	Apoyos	Trimestral	Porcentaje de variación de apoyos otorgados.	PAO=NAO/NAP*100 PAO=Porcentaje de Apoyos Otorgados NAO= Número de Apoyos Otorgados NAP= Número Apoyos Programados	7	37.50%	71.20%	189.87		Instituto Municipal del Deporte
2023	4to Trimestre	3 Pachuca con bienestar social, humana, igualitaria y con valores	Al 100 en el Deporte	Tiene la finalidad de promover las actividades deportivas entre los diferentes grupos poblacionales del Municipio, a través de la sana competencia con la realización de torneos de diferentes disciplinas, carreras atléticas, entrega de apoyos, exhibiciones, capacitaciones y difusión) que nos ayuden a fomentar, desarrollar el hábito de la cultura física así como el deporte, permitiéndonos tener en mediano y largo plazo una población más sana y productiva elevando su calidad de vida.	Componente	Beneficiados con los apoyos otorgados	Beneficiados con los Apoyos	Trimestral	Porcentaje de variación de beneficiados con los apoyos otorgados.	O=NBAD/NBAP*100 PBAD=Porcentaje de Beneficiados con Apoyos Otorgados NBAD= Número de Beneficiados con Apoyos Otorgados NBAP= Número Beneficiados con Apoyos Programados	500	0%	6.40%	640.00		Instituto Municipal del Deporte
2023	4to Trimestre	3 Pachuca con bienestar social, humana, igualitaria y con valores	Al 100 en el Deporte	Tiene la finalidad de promover las actividades deportivas entre los diferentes grupos poblacionales del Municipio, a través de la sana competencia con la realización de torneos de diferentes disciplinas, carreras atléticas, entrega de apoyos, exhibiciones, capacitaciones y difusión) que nos ayuden a fomentar, desarrollar el hábito de la cultura física así como el deporte, permitiéndonos tener en mediano y largo plazo una población más sana y productiva elevando su calidad de vida.	Componente	Capacitación a promotores deportivos y administrativos brindados.	Capacitaciones	Trimestral	Porcentaje de variación de capacitaciones otorgadas.	PCO=NCO/NCP*100 PCO=Porcentaje de Capacitaciones Otorgadas NCO= Número de Capacitaciones Otorgadas NCP= Número Capacitaciones Programadas	3	20%	33.30%	166.50		Instituto Municipal del Deporte
2023	4to Trimestre	3 Pachuca con bienestar social, humana, igualitaria y con valores	Al 100 en el Deporte	Tiene la finalidad de promover las actividades deportivas entre los diferentes grupos poblacionales del Municipio, a través de la sana competencia con la realización de torneos de diferentes disciplinas, carreras atléticas, entrega de apoyos, exhibiciones, capacitaciones y difusión) que nos ayuden a fomentar, desarrollar el hábito de la cultura física así como el deporte, permitiéndonos tener en mediano y largo plazo una población más sana y productiva elevando su calidad de vida.	Componente	Beneficiados con las capacitaciones otorgadas	Beneficiados en las Capacitaciones	Trimestral	Porcentaje de variación de beneficiados con las capacitaciones otorgadas.	PBCO=NBEO/NBEP*100 PBCO=Porcentaje de Beneficiados en capacitaciones Otorgadas NBEO= Número de Beneficiados en las Capacitaciones Otorgadas NBEP= Número de Beneficiados en las Capacitaciones Programadas	100	0%	0.00%	100.00		Instituto Municipal del Deporte
2023	4to Trimestre	3 Pachuca con bienestar social, humana, igualitaria y con valores	Al 100 en el Deporte	Tiene la finalidad de promover las actividades deportivas entre los diferentes grupos poblacionales del Municipio, a través de la sana competencia con la realización de torneos de diferentes disciplinas, carreras atléticas, entrega de apoyos, exhibiciones, capacitaciones y difusión) que nos ayuden a fomentar, desarrollar el hábito de la cultura física así como el deporte, permitiéndonos tener en mediano y largo plazo una población más sana y productiva elevando su calidad de vida.	Componente	Diagnóstico sobre deporte y recreación actualizado.	Diagnósticos sobre deporte y recreación	Trimestral	Porcentaje de variación de diagnósticos sobre deporte y recreación actualizado.	NDDR=NDDR/NDDR*100 PDDR=Porcentaje de Diagnósticos sobre Deporte y Recreación Actualizado NDDR= Número de Diagnósticos sobre Deporte y Recreación Actualizado NDDR= Número Diagnósticos sobre Deporte y Recreación Programados	1	0%	0.00%	100.00		Instituto Municipal del Deporte
2023	4to Trimestre	3 Pachuca con bienestar social, humana, igualitaria y con valores	Al 100 en el Deporte	Tiene la finalidad de promover las actividades deportivas entre los diferentes grupos poblacionales del Municipio, a través de la sana competencia con la realización de torneos de diferentes disciplinas, carreras atléticas, entrega de apoyos, exhibiciones, capacitaciones y difusión) que nos ayuden a fomentar, desarrollar el hábito de la cultura física así como el deporte, permitiéndonos tener en mediano y largo plazo una población más sana y productiva elevando su calidad de vida.	Componente	Acciones para promover el deporte y recreación realizado.	Acciones para promover el Deporte y Recreación	Trimestral	Porcentaje de acciones para promover el deporte y recreación realizado.	=NAPDRR/NAPDRP*100 PAPDRR=Porcentaje de acciones para promover el Deporte y Recreación Realizado NAPDRR= Número de acciones para promover el Deporte y Recreación Realizado NAPADRP= Número de acciones para promover el Deporte y Recreación Programado	1	0%	0.00%	100.00		Instituto Municipal del Deporte
2023	4to Trimestre	3 Pachuca con bienestar social, humana, igualitaria y con valores	Al 100 en el Deporte	Tiene la finalidad de promover las actividades deportivas entre los diferentes grupos poblacionales del Municipio, a través de la sana competencia con la realización de torneos de diferentes disciplinas, carreras atléticas, entrega de apoyos, exhibiciones, capacitaciones y difusión) que nos ayuden a fomentar, desarrollar el hábito de la cultura física así como el deporte, permitiéndonos tener en mediano y largo plazo una población más sana y productiva elevando su calidad de vida.	Componente	Promoción y difusión de Actividades Deportivas brindadas.	Promociones y Difusiones de Actividades Deportivas	Trimestral	Porcentaje de variación de promociones y difusiones de actividades deportivas brindadas.	=NPDADB/NPDADP*100 PPDADB=Porcentaje de Promociones y Difusiones de Actividades Deportivas Brindadas NPDADB= Número de Promociones y Difusiones de Actividades Deportivas Brindadas NPDADP= Número de Promociones y Difusiones de Actividades Deportivas Programadas	20	23.52%	20.00%	85.03		Instituto Municipal del Deporte

Ejercicio	Periodo	Eje del PMD	Nombre del Programa derivado del Plan Municipal de Desarrollo	Objetivo de Programa	Nivel del indicador	Definición del indicador	Unidad de medida	Frecuencia de medición	Indicador	Método de cálculo	Línea base	Metas programadas	Avance de metas	% de avance		Área responsable de la información
2023	4to Trimestre	3 Pachuca con bienestar social, humana, igualitaria y con valores	Al 100 en el Deporte	Tiene la finalidad de promover las actividades deportivas entre los diferentes grupos poblacionales del Municipio, a través de la sana competencia con la realización de torneos de diferentes disciplinas, carreras atléticas, entrega de apoyos, exhibiciones, capacitaciones y difusión) que nos ayuden a fomentar, desarrollar el hábito de la cultura física así como el deporte, permitiéndonos tener en mediano y largo plazo una población más sana y productiva elevando su calidad de vida.	Actividad	Realización de Torneos de diferentes disciplinas en el municipio (futbol, basquetbol, voleibol)	Torneos	Mensual	Número de torneos de diferentes disciplinas deportivas realizados en el municipio	NTDDR=NTR1+NTR2+...NTRn NTDDR=Número de torneos de diferentes disciplinas deportivas realizados NTR1=Número de torneos realizados 1 NTR2=Número de torneos realizados 2	7	1	4	400.00		Instituto Municipal del Deporte
2023	4to Trimestre	3 Pachuca con bienestar social, humana, igualitaria y con valores	Al 100 en el Deporte	Tiene la finalidad de promover las actividades deportivas entre los diferentes grupos poblacionales del Municipio, a través de la sana competencia con la realización de torneos de diferentes disciplinas, carreras atléticas, entrega de apoyos, exhibiciones, capacitaciones y difusión) que nos ayuden a fomentar, desarrollar el hábito de la cultura física así como el deporte, permitiéndonos tener en mediano y largo plazo una población más sana y productiva elevando su calidad de vida.	Actividad	Realizar carreras atléticas en el municipio	Carreras atléticas	Mensual	Número de carreras atléticas realizadas en el municipio	NCAR=CAR1+CAR2+...CARn NCAR=Número de carreras atléticas realizadas CAR1=Carreras Atléticas realizadas 1 CAR2=Carreras Atléticas realizadas 2	7	1	6	600.00		Instituto Municipal del Deporte
2023	4to Trimestre	3 Pachuca con bienestar social, humana, igualitaria y con valores	Al 100 en el Deporte	Tiene la finalidad de promover las actividades deportivas entre los diferentes grupos poblacionales del Municipio, a través de la sana competencia con la realización de torneos de diferentes disciplinas, carreras atléticas, entrega de apoyos, exhibiciones, capacitaciones y difusión) que nos ayuden a fomentar, desarrollar el hábito de la cultura física así como el deporte, permitiéndonos tener en mediano y largo plazo una población más sana y productiva elevando su calidad de vida.	Actividad	Realizar Duatlón deportivo	Duatlón deportivo	Mensual	Número de duatlón deportivo realizados	NDDR=NDDR1+NDDR2+...NDDRn NDDR= Número de Duatlón Deportivo Realizados NDDR1=Número de Duatlón Deportivo Realizados 1 NDDR2=Número de Duatlón Deportivo Realizados 2	7	1	0	0.00		Instituto Municipal del Deporte
2023	4to Trimestre	3 Pachuca con bienestar social, humana, igualitaria y con valores	Al 100 en el Deporte	Tiene la finalidad de promover las actividades deportivas entre los diferentes grupos poblacionales del Municipio, a través de la sana competencia con la realización de torneos de diferentes disciplinas, carreras atléticas, entrega de apoyos, exhibiciones, capacitaciones y difusión) que nos ayuden a fomentar, desarrollar el hábito de la cultura física así como el deporte, permitiéndonos tener en mediano y largo plazo una población más sana y productiva elevando su calidad de vida.	Actividad	Realizar actividades deportivas para mujeres del municipio	Actividades deportivas	Mensual	Número de actividades deportivas para mujeres realizadas en el municipio	NADRM=ADRM1+ADM2+...ADMn NADRM=Número de actividades deportivas para mujeres realizadas ADRM1=Actividades deportivas para mujeres 1 ADRM2=Actividades deportivas para mujeres 2	7	1	4	400.00		Instituto Municipal del Deporte
2023	4to Trimestre	3 Pachuca con bienestar social, humana, igualitaria y con valores	Al 100 en el Deporte	Tiene la finalidad de promover las actividades deportivas entre los diferentes grupos poblacionales del Municipio, a través de la sana competencia con la realización de torneos de diferentes disciplinas, carreras atléticas, entrega de apoyos, exhibiciones, capacitaciones y difusión) que nos ayuden a fomentar, desarrollar el hábito de la cultura física así como el deporte, permitiéndonos tener en mediano y largo plazo una población más sana y productiva elevando su calidad de vida.	Actividad	Realizar el Reconocimiento al Rostro deportivo	Reconocimiento al rostro deportivo	Mensual	Número de reconocimiento al rostro deportivo realizado	NRRDR=RRD1+RRD2+...RRDn NRRDR=Número de reconocimiento al rostro deportivo realizado RRD1=Reconocimiento al Rostro Deportivo 1 RRD2=Reconocimiento al Rostro Deportivo 2	7	1	0	0.00		Instituto Municipal del Deporte
2023	4to Trimestre	3 Pachuca con bienestar social, humana, igualitaria y con valores	Al 100 en el Deporte	Tiene la finalidad de promover las actividades deportivas entre los diferentes grupos poblacionales del Municipio, a través de la sana competencia con la realización de torneos de diferentes disciplinas, carreras atléticas, entrega de apoyos, exhibiciones, capacitaciones y difusión) que nos ayuden a fomentar, desarrollar el hábito de la cultura física así como el deporte, permitiéndonos tener en mediano y largo plazo una población más sana y productiva elevando su calidad de vida.	Actividad	Promover actividades deportivas y recreativas para niñas y niños del municipio. (2.6.6 Implementar acciones en materia deportiva con un enfoque de derechos de la adolescencia)	Actividades deportivas para niñas y niños	Mensual	Número de actividades deportivas para niñas y niños realizados en el municipio	NADNNR=ADNN1+ADNN2+...ADNNn NADNNR=Número de actividades deportivas para niñas y niños realizados ADNN1=Actividades deportivas para niñas y niños realizados 1 ADNN2=Actividades deportivas para niñas y niños realizados 2	7	1	4	400.00		Instituto Municipal del Deporte
2023	4to Trimestre	3 Pachuca con bienestar social, humana, igualitaria y con valores	Al 100 en el Deporte	Tiene la finalidad de promover las actividades deportivas entre los diferentes grupos poblacionales del Municipio, a través de la sana competencia con la realización de torneos de diferentes disciplinas, carreras atléticas, entrega de apoyos, exhibiciones, capacitaciones y difusión) que nos ayuden a fomentar, desarrollar el hábito de la cultura física así como el deporte, permitiéndonos tener en mediano y largo plazo una población más sana y productiva elevando su calidad de vida.	Actividad	Realizar torneos deportivos inter barrios (2.5.6)	Torneos deportivos interbarrios	Mensual	Número de torneos deportivos inter barrios realizados	NTDIBR=TDRB1+TDRB2+...TDRBn NTDIBR=Número de torneos deportivos inter barrios realizados TDRB1=torneos deportivos inter barrios realizados 1 TDRB2=torneos deportivos inter barrios realizados 2	7	1	1	100.00		Instituto Municipal del Deporte
2023	4to Trimestre	3 Pachuca con bienestar social, humana, igualitaria y con valores	Al 100 en el Deporte	Tiene la finalidad de promover las actividades deportivas entre los diferentes grupos poblacionales del Municipio, a través de la sana competencia con la realización de torneos de diferentes disciplinas, carreras atléticas, entrega de apoyos, exhibiciones, capacitaciones y difusión) que nos ayuden a fomentar, desarrollar el hábito de la cultura física así como el deporte, permitiéndonos tener en mediano y largo plazo una población más sana y productiva elevando su calidad de vida.	Actividad	Personas beneficiadas con actividades deportivas realizadas	Personas beneficiadas	Mensual	Número de personas beneficiadas con actividades deportivas	NPBAD=PBAD1+PBAD2+...PBADn NPBAD=Número de personas beneficiadas con actividades deportivas PBAD1=Personas Beneficiadas con Actividades deportivas 1 PBAD2=Personas Beneficiadas con Actividades deportivas 2	6,000	1,500	3,280	218.67		Instituto Municipal del Deporte
2023	4to Trimestre	3 Pachuca con bienestar social, humana, igualitaria y con valores	Al 100 en el Deporte	Tiene la finalidad de promover las actividades deportivas entre los diferentes grupos poblacionales del Municipio, a través de la sana competencia con la realización de torneos de diferentes disciplinas, carreras atléticas, entrega de apoyos, exhibiciones, capacitaciones y difusión) que nos ayuden a fomentar, desarrollar el hábito de la cultura física así como el deporte, permitiéndonos tener en mediano y largo plazo una población más sana y productiva elevando su calidad de vida.	Actividad	Entrega de material deportivo para la realización de actividades	Entregas de material deportivo	Mensual	Número de material deportivo otorgado	NMDO=MDO1+MDO2+...MDOn NMDO=Número de material deportivo otorgado MO1=Material Deportivo Otorgado 1 MO2=Material Deportivo Otorgado 2	4	1	5	500.00		Instituto Municipal del Deporte

Ejercicio	Periodo	Eje del PMD	Nombre del Programa derivado del Plan Municipal de Desarrollo	Objetivo de Programa	Nivel del indicador	Definición del indicador	Unidad de medida	Frecuencia de medición	Indicador	Método de cálculo	Línea base	Metas programadas	Avance de metas	% de avance		Área responsable de la información
2023	4to Trimestre	3 Pachuca con bienestar social, humana, igualitaria y con valores	Al 100 en el Deporte	Tiene la finalidad de promover las actividades deportivas entre los diferentes grupos poblacionales del Municipio, a través de la sana competencia con la realización de torneos de diferentes disciplinas, carreras atléticas, entrega de apoyos, exhibiciones, capacitaciones y difusión) que nos ayuden a fomentar, desarrollar el hábito de la cultura física así como el deporte, permitiéndonos tener en mediano y largo plazo una población más sana y productiva elevando su calidad de vida	Actividad	Instaurar el Premio Municipal al Deporte	Premio municipal al deporte	Mensual	Número de Premios Municipal al Deporte realizados	NPMDR=PMDR1+PMDR2+...PMDRn NPMDR=Número de Premios Municipal al Deporte realizados PMDR1=Premios Municipal al Deporte realizados 1 PMDR2=Premios Municipal al Deporte realizados 2	4	1	0	0.00		Instituto Municipal del Deporte
2023	4to Trimestre	3 Pachuca con bienestar social, humana, igualitaria y con valores	Al 100 en el Deporte	Tiene la finalidad de promover las actividades deportivas entre los diferentes grupos poblacionales del Municipio, a través de la sana competencia con la realización de torneos de diferentes disciplinas, carreras atléticas, entrega de apoyos, exhibiciones, capacitaciones y difusión) que nos ayuden a fomentar, desarrollar el hábito de la cultura física así como el deporte, permitiéndonos tener en mediano y largo plazo una población más sana y productiva elevando su calidad de vida.	Actividad	Personas beneficiadas con apoyos otorgados	Personas beneficiadas	Mensual	Número de personas beneficiadas con apoyos otorgados	NPBAO=PB1+PB2+...PBn NPBAO=Número de Personas Beneficiadas con Apoyos Otorgados PB1=Personas Beneficiadas 1 PB2=Personas Beneficiadas 2	500	0	32	3200.00		Instituto Municipal del Deporte
2023	4to Trimestre	3 Pachuca con bienestar social, humana, igualitaria y con valores	Al 100 en el Deporte	Tiene la finalidad de promover las actividades deportivas entre los diferentes grupos poblacionales del Municipio, a través de la sana competencia con la realización de torneos de diferentes disciplinas, carreras atléticas, entrega de apoyos, exhibiciones, capacitaciones y difusión) que nos ayuden a fomentar, desarrollar el hábito de la cultura física así como el deporte, permitiéndonos tener en mediano y largo plazo una población más sana y productiva elevando su calidad de vida.	Actividad	Capacitación a promotores del deporte, administrativos realizados.	Capacitaciones	Mensual	Número de capacitaciones realizadas a promotores deportivos y administrativos	NCRPDA=CR1+CR2+...CRn NCRPDA=Número de capacitaciones realizadas a promotores deportivos y administrativos CR1=Capacitaciones realizadas 1 CR2=Capacitaciones realizadas 2	3	1	1	100.00		Instituto Municipal del Deporte
2023	4to Trimestre	3 Pachuca con bienestar social, humana, igualitaria y con valores	Al 100 en el Deporte	Tiene la finalidad de promover las actividades deportivas entre los diferentes grupos poblacionales del Municipio, a través de la sana competencia con la realización de torneos de diferentes disciplinas, carreras atléticas, entrega de apoyos, exhibiciones, capacitaciones y difusión) que nos ayuden a fomentar, desarrollar el hábito de la cultura física así como el deporte, permitiéndonos tener en mediano y largo plazo una población más sana y productiva elevando su calidad de vida.	Actividad	Personas beneficiadas con las capacitaciones otorgadas	Beneficiados	Mensual	Número de personas beneficiadas con las capacitaciones otorgadas	NPBCO=PBC1+PBC2+...PBCn NPBCO=Número de personas beneficiadas con las capacitaciones otorgadas PBC1= Personas Beneficiadas con las Capacitaciones otorgadas 1 PBC2= Personas Beneficiadas con las Capacitaciones otorgadas 2	100	25	0	0.00		Instituto Municipal del Deporte
2023	4to Trimestre	3 Pachuca con bienestar social, humana, igualitaria y con valores	Al 100 en el Deporte	Tiene la finalidad de promover las actividades deportivas entre los diferentes grupos poblacionales del Municipio, a través de la sana competencia con la realización de torneos de diferentes disciplinas, carreras atléticas, entrega de apoyos, exhibiciones, capacitaciones y difusión) que nos ayuden a fomentar, desarrollar el hábito de la cultura física así como el deporte, permitiéndonos tener en mediano y largo plazo una población más sana y productiva elevando su calidad de vida.	Actividad	Elaboración de Diagnóstico sobre deporte y recreación	Diagnóstico	Mensual	Número diagnóstico sobre deporte y recreación	NDDR=DDR1+DDR2+...DDn NDDR=Número diagnóstico sobre deporte y recreación DDR1=Diagnóstico sobre Deporte y Recreación 1 DDR2=Diagnóstico sobre Deporte y Recreación 2	1	1	0	0.00		Instituto Municipal del Deporte
2023	4to Trimestre	3 Pachuca con bienestar social, humana, igualitaria y con valores	Al 100 en el Deporte	Tiene la finalidad de promover las actividades deportivas entre los diferentes grupos poblacionales del Municipio, a través de la sana competencia con la realización de torneos de diferentes disciplinas, carreras atléticas, entrega de apoyos, exhibiciones, capacitaciones y difusión) que nos ayuden a fomentar, desarrollar el hábito de la cultura física así como el deporte, permitiéndonos tener en mediano y largo plazo una población más sana y productiva elevando su calidad de vida.	Actividad	Realización de acciones para promover el deporte y recreación	Acciones	Mensual	Número de acciones para promover el deporte y recreación	NAPDR=ADRR1+ADRR2+...ADRRn NAPDR=Número de acciones para promover el deporte y recreación ADRR1=Acciones para promover el Deporte y Recreación realizadas 1 ADRR2=Acciones para promover el Deporte y Recreación realizadas 2	1	0	0	100.00		Instituto Municipal del Deporte
2023	4to Trimestre	3 Pachuca con bienestar social, humana, igualitaria y con valores	Al 100 en el Deporte	Tiene la finalidad de promover las actividades deportivas entre los diferentes grupos poblacionales del Municipio, a través de la sana competencia con la realización de torneos de diferentes disciplinas, carreras atléticas, entrega de apoyos, exhibiciones, capacitaciones y difusión) que nos ayuden a fomentar, desarrollar el hábito de la cultura física así como el deporte, permitiéndonos tener en mediano y largo plazo una población más sana y productiva elevando su calidad de vida.	Actividad	Difusión de Actividades Deportivas en Redes sociales	Actividades deportivas	Mensual	Número de actividades difundidas mediante redes sociales	NADRS=ADRS1+ADRS2+...ADRSn NADRS=Número de Actividades Difundidas mediante Redes Sociales ADRS1=Actividades Difundidas mediante Redes Sociales 1 ADRS2=Actividades Difundidas mediante Redes Sociales 2	10	2	1	50.00		Instituto Municipal del Deporte
2023	4to Trimestre	3 Pachuca con bienestar social, humana, igualitaria y con valores	Al 100 en el Deporte	Tiene la finalidad de promover las actividades deportivas entre los diferentes grupos poblacionales del Municipio, a través de la sana competencia con la realización de torneos de diferentes disciplinas, carreras atléticas, entrega de apoyos, exhibiciones, capacitaciones y difusión) que nos ayuden a fomentar, desarrollar el hábito de la cultura física así como el deporte, permitiéndonos tener en mediano y largo plazo una población más sana y productiva elevando su calidad de vida.	Actividad	Difusión de actividades deportivas en barrios, colonias del municipio	Actividades deportivas	Mensual	Número de actividades difundidas en barrios, colonias del municipio	NADBC=ADBCR1+ADBCR2+...ADBCRn NADBC=Número de actividades difundidas en barrios, colonias del municipio ADBCR1=actividades difundidas en barrios, colonias realizadas 1 ADBCR2=actividades difundidas en barrios, colonias realizadas 2	10	2	3	150.00		Instituto Municipal del Deporte
2023	4to Trimestre	3 Pachuca con bienestar social, humana, igualitaria y con valores	Escuelas Deportivas	Este programa tiene la finalidad de abrir escuelas de diferentes disciplinas deportivas.	Fin	Contribuir a que los pachuqueños practiquen alguna actividad deportiva mediante la creación de escuelas deportivas	Actividad deportiva	Anual	Índice de variación de niñas, niños y jóvenes que practican actividad deportiva	IVDNNJ = ((DNNJ2 - DNNJ1) / DNNJ1) * 100 IVDNNJ = Porcentaje de variación de niñas, niños y jóvenes que practican actividad deportiva DNNJ2 = Número de niñas, niños y jóvenes que practican actividad deportiva en un periodo de tiempo DNNJ1 = Número de niñas, niños y jóvenes que practican actividad deportiva en otro periodo de tiempo	0	100%	100%	100.00		Instituto Municipal del Deporte

















Indicadores 4° trimestre 2023

Ejercicio	Periodo	Eje del PMD	Nombre del Programa derivado del Plan Municipal de Desarrollo	Objetivo de Programa	Nivel del indicador	Definición del indicador	Unidad de medida	Frecuencia de medición	Indicador	Método de cálculo	Línea base	Metas programadas	Avance de metas	% de avance		Área responsable de la información
2023	4to Trimestre	3 Pachuca con bienestar social, humana, igualitaria y con valores	Escuelas Deportivas	Este programa tiene la finalidad de abrir escuelas de diferentes disciplinas deportivas.	Propósito	La población pachuqueña acude a escuelas de formación deportiva para mejorar sus capacidades físicas y así tener una vida saludable	Niñas, niños y adolescentes	Anual	Tasa de variación de niñas, niños y jóvenes que acuden a las escuelas deportivas	$TVNNE = ((NNE2 - NNE1) / NNE1) * 100$ $PVNNE = \text{Porcentaje de variación de niñas, niños y jóvenes que acuden a las escuelas deportivas}$ $NNE1 = \text{Número de niñas, niños y jóvenes que acuden a las escuelas deportivas en otro periodo de tiempo}$ $NNE2 = \text{Número de niñas, niños y jóvenes que acuden a las escuelas deportivas en un periodo de tiempo}$	0	100%	100%	100.00		Instituto Municipal del Deporte
2023	4to Trimestre	3 Pachuca con bienestar social, humana, igualitaria y con valores	Escuelas Deportivas	Este programa tiene la finalidad de abrir escuelas de diferentes disciplinas deportivas.	Componente	Escuelas deportivas municipales activas	Escuelas activas	Trimestral	Porcentaje de variación de escuela deportivas municipales activas.	$PEDMA = \text{NEDMA} / \text{NEDMP} * 100$ $PEDMA = \text{Porcentaje de Escuelas Deportivas Municipales Activas}$ $NEDMA = \text{Número de Escuelas Deportivas Municipales Activas}$ $NEDMP = \text{Número de Escuelas Deportivas Municipales Programadas}$	17	5.00%	31.20%	624.00		Instituto Municipal del Deporte
2023	4to Trimestre	3 Pachuca con bienestar social, humana, igualitaria y con valores	Escuelas Deportivas	Este programa tiene la finalidad de abrir escuelas de diferentes disciplinas deportivas.	Componente	Personas en escuelas deportivas municipales beneficiadas	Personas beneficiadas	Trimestral	Porcentaje de variación de personas beneficiadas en escuelas deportivas municipales.	$PPEDMB = \text{NPEDMB} / \text{NPEDMP} * 100$ $PPEDMB = \text{Porcentaje de Personas en Escuelas Deportivas Municipales Beneficiadas}$ $NPEDMB = \text{Número de Personas en Escuelas Deportivas Municipales Beneficiadas}$ $NPEDMP = \text{Número de Personas en Escuelas Deportivas Municipales Programadas}$	3,000	20.00%	13.90%	69.50		Instituto Municipal del Deporte
2023	4to Trimestre	3 Pachuca con bienestar social, humana, igualitaria y con valores	Escuelas Deportivas	Este programa tiene la finalidad de abrir escuelas de diferentes disciplinas deportivas.	Actividad	Abrir escuelas de diferentes disciplinas deportivas en el municipio	Escuelas	mensual	Número de escuelas de diferentes disciplinas deportivas creadas	$NEDDDC = \text{NEDDC1} + \text{NEDDC2} + \dots + \text{NEDDCn}$ $NEDDDC1 = \text{Número de escuelas de diferentes disciplinas deportivas creadas 1}$ $NEDDC2 = \text{Número de escuelas de diferentes disciplinas deportivas creadas 2}$	6	3	2	66.67		Instituto Municipal del Deporte
2023	4to Trimestre	3 Pachuca con bienestar social, humana, igualitaria y con valores	Escuelas Deportivas	Este programa tiene la finalidad de abrir escuelas de diferentes disciplinas deportivas.	Actividad	Establecer equipos profesionales de diferentes disciplinas deportivas en el municipio (Equipo de tercera división profesional de fútbol)	Equipos profesionales	Mensual	Número de equipos profesionales de diferentes disciplinas deportivas en el municipio activos	$NEPDD = \text{NEPD1} + \text{NEPD2} + \dots + \text{NEPDn}$ $NEPDD = \text{Equipos profesionales de diferentes disciplinas deportivas en el municipio activos}$ $NEPD1 = \text{Número de equipos profesionales de diferentes disciplinas deportivas activos en el municipio}$ $NEPD2 = \text{Número de equipos profesionales de diferentes disciplinas deportivas activos en el municipio}$	6	3	3	100.00		Instituto Municipal del Deporte
2023	4to Trimestre	3 Pachuca con bienestar social, humana, igualitaria y con valores	Escuelas Deportivas	Este programa tiene la finalidad de abrir escuelas de diferentes disciplinas deportivas.	Actividad	Promover actividades ocupacionales como: deportivas, artísticas y culturales para las y los adolescentes, evitando prácticas dañinas a la salud. (1.5.1)	Actividades deportivas	Mensual	Número de promoción de actividades deportivas para las y los adolescentes realizadas	$NPADA = \text{NADA1} + \text{NADA2} + \dots + \text{NADAn}$ $NPADA = \text{Promoción de actividades deportivas para las y los adolescentes realizadas}$ $NADA1 = \text{Número de promociones de actividades deportivas para las y los adolescentes realizadas}$ $NADA2 = \text{Número de promociones de actividades deportivas para las y los adolescentes realizadas}$	6	3	0	0.00		Instituto Municipal del Deporte
2023	4to Trimestre	3 Pachuca con bienestar social, humana, igualitaria y con valores	Escuelas Deportivas	Este programa tiene la finalidad de abrir escuelas de diferentes disciplinas deportivas.	Actividad	Detección de talentos en las escuelas deportivas municipales	Talentos detectados	Mensual	Número de detección de talentos en las escuelas deportivas municipales	$NTDED = \text{NTDED1} + \text{NTDED2} + \dots + \text{NTDEDn}$ $NTDED = \text{Detección de talentos en las escuelas deportivas municipales}$ $NTDED1 = \text{Detección de talentos en las escuelas deportivas municipales 1}$ $NTDEDn = \text{Número de detecciones de talentos en las escuelas deportivas municipales N}$	600	150	261	174.00		Instituto Municipal del Deporte
2023	4to Trimestre	3 Pachuca con bienestar social, humana, igualitaria y con valores	Escuelas Deportivas	Este programa tiene la finalidad de abrir escuelas de diferentes disciplinas deportivas.	Actividad	Niñas, niños y adolescentes beneficiados con las escuelas deportivas municipales	Niñas, niños y adolescentes beneficiados	Mensual	Número de Niñas, niños y adolescentes beneficiados con las escuelas deportivas	$NNNABED = \text{NNAB1} + \text{NNAB2} + \dots + \text{NNABn}$ $NNNABED = \text{Niñas, niños y adolescentes beneficiados con las escuelas deportivas}$ $NNAB1 = \text{Número de niñas, niños y adolescentes beneficiados con las escuelas deportivas 1}$ $NNABn = \text{Número de niñas, niños y adolescentes beneficiados con las escuelas deportivas N}$	600	166	71	42.77		Instituto Municipal del Deporte
2023	4to Trimestre	3 Pachuca con bienestar social, humana, igualitaria y con valores	Escuelas Deportivas	Este programa tiene la finalidad de abrir escuelas de diferentes disciplinas deportivas.	Actividad	Promocionar escuelas deportivas para mujeres en el municipio	Escuelas deportivas	Mensual	Número de escuelas deportivas para mujeres en el municipio	$NPEDM = \text{PEM1} + \text{PEM2} + \dots + \text{PEMn}$ $NPEDM = \text{Número de Promociones de Escuelas Deportivas para Mujeres en el municipio}$ $PEM1 = \text{Promociones de escuelas deportivas para mujeres en el municipio 1}$ $PEMn = \text{Promociones de escuelas deportivas para mujeres en el municipio N}$	600	166	71	42.77		Instituto Municipal del Deporte
2023	4to Trimestre	3 Pachuca con bienestar social, humana, igualitaria y con valores	Escuelas Deportivas	Este programa tiene la finalidad de abrir escuelas de diferentes disciplinas deportivas.	Actividad	Promover la cultura deportiva como práctica del desarrollo a través de incentivos y canalización de adolescentes (2.5.9)	Promoción cultural	Mensual	Número de promoción de la cultura deportiva como práctica del desarrollo a través de incentivos y canalización de adolescentes realizados	$NPDCD = \text{PCD1} + \text{PCD2} + \dots + \text{PCDn}$ $NPDCD = \text{Número de promoción de la cultura deportiva como práctica del desarrollo a través de incentivos y canalización de adolescentes realizados}$ $PCD1 = \text{Número de Promociones de la cultura deportiva como práctica del desarrollo a través de incentivos y canalización de adolescentes 1}$ $PCDn = \text{Número de Promociones de la cultura deportiva como práctica del desarrollo a través de incentivos y canalización de adolescentes N}$	600	166	71	42.77		Instituto Municipal del Deporte











Ejercicio	Periodo	Eje del PMD	Nombre del Programa derivado del Plan Municipal de Desarrollo	Objetivo de Programa	Nivel del indicador	Definición del indicador	Unidad de medida	Frecuencia de medición	Indicador	Método de cálculo	Línea base	Metas programadas	Avance de metas	% de avance		Área responsable de la información
2023	4to Trimestre	3 Pachuca con bienestar social, humana, igualitaria y con valores	Escuelas Deportivas	Este programa tiene la finalidad de abrir escuelas de diferentes disciplinas deportivas.	Actividad	Implementar consejos y comités de participación adolescentes. (4.4.1)	Consejos y comités	Mensual	Número de implementación de consejos y comités de participación adolescentes realizados	ICCPAR=NCPA1+NCPA2+...NCPAn ICCPAR = Implementaciones de consejos y comités de participación adolescentes realizados NCPA1 = Número consejos y comités de participación adolescentes realizados NCPAn = Número consejos y comités de participación adolescentes realizados	600	166	0	0.00		Instituto Municipal del Deporte
2023	4to Trimestre	3 Pachuca con bienestar social, humana, igualitaria y con valores	Cultura Viva para Pachuca.	34 actividades artísticas y culturales que incluyen propuestas teatrales, exposiciones, talleres y presentaciones de música y danza entre otros	Fin	Alta calidad de vida de los ciudadanos a través del arte y la cultura	Asistencia a las actividades artísticas y culturales	Anual	Índice de asistencia a las actividades artísticas y culturales	IA = (NPA / PTAP) * 100 IA= Índice de Asistencia NPA= Número de Personas que Asistieron a las actividades artísticas y culturales PTAP= Población Total o Audiencia Potencial a la que se le ofrecieron los servicios	0	100.00%	100.00%	100.00		Instituto Municipal para la Cultura
2023	4to Trimestre	3 Pachuca con bienestar social, humana, igualitaria y con valores	Cultura Viva para Pachuca.	34 actividades artísticas y culturales que incluyen propuestas teatrales, exposiciones, talleres y presentaciones de música y danza entre otros	Propósito	Las actividades artísticas y culturales en el municipio se encuentran descentralizadas	Actividades artísticas y culturales	Anual	Tasa de actividades artísticas y culturales	TAAC = (NAA / PT) * 100 TAAC= Tasa de Actividades Artísticas y Culturales NAA= Número de Actividades Artísticas y Culturales PT= Población Total	0	100.00%	100.00%	100.00		Instituto Municipal para la Cultura
2023	4to Trimestre	3 Pachuca con bienestar social, humana, igualitaria y con valores	Cultura Viva para Pachuca.	34 actividades artísticas y culturales que incluyen propuestas teatrales, exposiciones, talleres y presentaciones de música y danza entre otros	Componente	Activación de espacios públicos	Espacios activados	Trimestral	1.1.1. Porcentaje de espacios activados	PEA = Porcentaje de Espacios Activados NEA= Número de Espacios Activados NEE= Número de Espacios Existentes	3	25%	25.00%	100.00		Instituto Municipal para la Cultura
2023	4to Trimestre	3 Pachuca con bienestar social, humana, igualitaria y con valores	Cultura Viva para Pachuca.	34 actividades artísticas y culturales que incluyen propuestas teatrales, exposiciones, talleres y presentaciones de música y danza entre otros	Componente	Activación de espacios públicos	Personas beneficiadas	Trimestral	1.1.2. Porcentaje de personas beneficiarias que participan en la activación del espacio público	PPA = NPA/NPP*100 PPA= Porcentaje de Personas Atendidas NEA= Número de Personas Atendidas NPP= Número de Personas Potenciales	6,769	13.02%	29.50%	226.57		Instituto Municipal para la Cultura
2023	4to Trimestre	3 Pachuca con bienestar social, humana, igualitaria y con valores	Cultura Viva para Pachuca.	34 actividades artísticas y culturales que incluyen propuestas teatrales, exposiciones, talleres y presentaciones de música y danza entre otros	Componente	Actividades artísticas y culturales en barrios y colonias de Pachuca	Actividades artísticas y culturales realizadas	Trimestral	1.2.1. Porcentaje de actividades artísticas y culturales realizadas	PAACR= NAACR/NAACP*100 PAACR= Porcentaje de Actividades Artísticas y Culturales Realizadas NAACR= Número de Actividades Artísticas y Culturales Realizadas NAACP= Número de Actividades Artísticas y Culturales Programadas	34	24.99%	16.17%	64.71		Instituto Municipal para la Cultura
2023	4to Trimestre	3 Pachuca con bienestar social, humana, igualitaria y con valores	Cultura Viva para Pachuca.	34 actividades artísticas y culturales que incluyen propuestas teatrales, exposiciones, talleres y presentaciones de música y danza entre otros	Componente	Actividades artísticas y culturales en barrios y colonias de Pachuca	Zonas atendidas	Trimestral	1.2.2. Porcentaje de zonas atendidas	PZA= NZA/NZE*100 PZA= Porcentaje de Zonas Atendidas NZA= Número de Zonas Atendidas NZE= Número de Zonas Potenciales	5	25.00%	0.00%	0.00		Instituto Municipal para la Cultura
2023	4to Trimestre	3 Pachuca con bienestar social, humana, igualitaria y con valores	Cultura Viva para Pachuca.	34 actividades artísticas y culturales que incluyen propuestas teatrales, exposiciones, talleres y presentaciones de música y danza entre otros	Componente	Actividades artísticas y culturales en barrios y colonias de Pachuca	Personas atendidas	Trimestral	1.2.3. Porcentaje de personas atendidas	PPA= NPA/NPP*100 PPA= Porcentaje de Personas Atendidas NPA= Número de Personas Atendidas NPP= Número de Personas Potenciales	6,769	24.99%	23.60%	94.44		Instituto Municipal para la Cultura
2023	4to Trimestre	3 Pachuca con bienestar social, humana, igualitaria y con valores	Cultura Viva para Pachuca.	34 actividades artísticas y culturales que incluyen propuestas teatrales, exposiciones, talleres y presentaciones de música y danza entre otros	Componente	Colaboración con préstamo de equipo, gestión, difusión y espacios públicos para producciones locales	Colaboraciones realizadas	Trimestral	1.3. Porcentaje de colaboraciones	PC= NCA/NCP*100 PC= Porcentaje de Colaboraciones Atendidas NCP= Número de Colaboraciones Potenciales	0	24.99%	30.55%	122.25		Instituto Municipal para la Cultura
2023	4to Trimestre	3 Pachuca con bienestar social, humana, igualitaria y con valores	Cultura Viva para Pachuca.	34 actividades artísticas y culturales que incluyen propuestas teatrales, exposiciones, talleres y presentaciones de música y danza entre otros	Actividad	Intervención artística en espacios públicos	Espacios activados	Mensual	Número de espacios activados	NEA= EA1 + EA2 + ... EAn NEA= Número de Espacios Activados EA1= Número de Espacio Activado 1 EA2= Número de Espacio Activado 2	3	1	1	100.00		Instituto Municipal para la Cultura
2023	4to Trimestre	3 Pachuca con bienestar social, humana, igualitaria y con valores	Cultura Viva para Pachuca.	34 actividades artísticas y culturales que incluyen propuestas teatrales, exposiciones, talleres y presentaciones de música y danza entre otros	Actividad	Participación social para la reactivación de espacios públicos	Personas beneficiarias que participan en la activación del espacio público	Mensual	Número de personas beneficiarias que participan en la activación del espacio público	NPBPAEP= PBPAEP1 + PBPAEP2 + ... PBPAEPn NPBPAEP= Número de Personas Beneficiadas que Participan en la Activación del Espacio Público PBPAEP1= Persona Beneficiada que Participa en la Activación del Espacio Público 1 PBPAEP1= Persona Beneficiada que Participa en la Activación del Espacio Público 2	6,769	2537	2588	102.01		Instituto Municipal para la Cultura
2023	4to Trimestre	3 Pachuca con bienestar social, humana, igualitaria y con valores	Cultura Viva para Pachuca.	34 actividades artísticas y culturales que incluyen propuestas teatrales, exposiciones, talleres y presentaciones de música y danza entre otros	Actividad	Difusión y promoción de actividades artísticas	Actividades artísticas y culturales realizadas	Mensual	Número de actividades artísticas y culturales realizadas	NAACR= AACR1 + AACR2 + ... AACRn NAACR= Número de Actividades Artísticas y Culturales Realizadas AACR1= Actividad Artística y Cultural Realizada 1 AACR2= Actividad Artística y Cultural Realizada 2	34	8	11	137.50		Instituto Municipal para la Cultura
2023	4to Trimestre	3 Pachuca con bienestar social, humana, igualitaria y con valores	Cultura Viva para Pachuca.	34 actividades artísticas y culturales que incluyen propuestas teatrales, exposiciones, talleres y presentaciones de música y danza entre otros	Actividad	Actividades artísticas suceden en la periferia de Pachuca	Zonas atendidas	Mensual	Número de zonas atendidas	NZA= ZA1 + ZA2 + ... ZAn NZA= Número de Zonas Atendidas ZA1= Zona Atendida 1 ZA2= Zona Atendida 2	5	1.25	0	0.00		Instituto Municipal para la Cultura
2023	4to Trimestre	3 Pachuca con bienestar social, humana, igualitaria y con valores	Cultura Viva para Pachuca.	34 actividades artísticas y culturales que incluyen propuestas teatrales, exposiciones, talleres y presentaciones de música y danza entre otros	Actividad	Exposición de artistas locales	Personas atendidas	Mensual	Número de personas atendidas	NPA= PA1 + PA2 + ... PAn NPA= Número de Personas Atendidas PA1= Persona Atendida 1 PA2= Persona Atendida 2	6,769	1692	3412	201.65		Instituto Municipal para la Cultura
2023	4to Trimestre	3 Pachuca con bienestar social, humana, igualitaria y con valores	Cultura Viva para Pachuca.	34 actividades artísticas y culturales que incluyen propuestas teatrales, exposiciones, talleres y presentaciones de música y danza entre otros	Actividad	Fortalecimiento técnico para artistas locales	Colaboraciones con artistas locales	Mensual	Número de colaboraciones con artistas locales	CAL= CAL1 + CAL2 + ... CALn CAL= Colaboraciones con Artistas Locales CAL1= Colaboración con Artistas Locales 1 CAL2= Colaboración con Artistas Locales 2	24	6	11	183.33		Instituto Municipal para la Cultura
2023	4to Trimestre	3 Pachuca con bienestar social, humana, igualitaria y con valores	Nuestra Filarmónica de Pachuca	Realizar aproximadamente 33 conciertos descentralizados con la Orquesta Filarmónica de Pachuca (OFIP), en la periferia de nuestra ciudad y también otorgar 50 becas a integrantes de la orquesta durante el año.	Fin	Población pachuqueña con accesibilidad a la música orquestal	Asistencia a conciertos	Anual	Índice de asistencia a conciertos	IAC = (NAC / PT) * 100 IAC= Índice de Asistencia a Concursos NAC= Número de Asistentes a Concursos PT= Población Total	0	100.00%	100.00%	100.00		Instituto Municipal para la Cultura











Ejercicio	Periodo	Eje del PMD	Nombre del Programa derivado del Plan Municipal de Desarrollo	Objetivo de Programa	Nivel del indicador	Definición del indicador	Unidad de medida	Frecuencia de medición	Indicador	Método de cálculo	Línea base	Metas programadas	Avance de metas	% de avance		Área responsable de la información
2023	4to Trimestre	3 Pachuca con bienestar social, humana, igualitaria y con valores	Nuestra Filarmónica de Pachuca	Realizar aproximadamente 33 conciertos descentralizados con la Orquesta Filarmónica de Pachuca (OFIP), en la periferia de nuestra ciudad y también otorgar 50 becas a integrantes de la orquesta durante el año.	Propósito	Oferta de música orquestal atendiendo a todos los sectores del municipio	Conciertos realizados	Anual	Porcentaje de conciertos realizados	$PCR = (NCR / NCP) * 100$ PCR= Porcentaje de Conciertos Realizados NCR= Número de Conciertos Realizados NCP= Número total de Concierto Programados $PCOM = NCA / NCP * 100$	0	100.00%	100.00%	100.00		Instituto Municipal para la Cultura
2023	4to Trimestre	3 Pachuca con bienestar social, humana, igualitaria y con valores	Nuestra Filarmónica de Pachuca	Realizar aproximadamente 33 conciertos descentralizados con la Orquesta Filarmónica de Pachuca (OFIP), en la periferia de nuestra ciudad y también otorgar 50 becas a integrantes de la orquesta durante el año.	Componente	Capacitación constante para músicos de la Orquesta Filarmónica de Pachuca (OFIP)	Capacitaciones realizadas	Trimestral	1.1.1. Porcentaje de capacitaciones especializadas ofrecidas para músicos de la OFIP	$PCA = \text{Porcentaje de Capacitaciones ofrecidas a los Músicos}$ NCA= Número de Capacitaciones Atendidas NCP= Número de Capacitaciones Potenciales $PPPC = NPA / NPP * 100$	4	25%	0.00%	0.00		Instituto Municipal para la Cultura
2023	4to Trimestre	3 Pachuca con bienestar social, humana, igualitaria y con valores	Nuestra Filarmónica de Pachuca	Realizar aproximadamente 33 conciertos descentralizados con la Orquesta Filarmónica de Pachuca (OFIP), en la periferia de nuestra ciudad y también otorgar 50 becas a integrantes de la orquesta durante el año.	Componente	Alta participación social ante la oferta de la Orquesta Filarmónica de Pachuca (OFIP)	Público atendido	Trimestral	1.2.1. Porcentaje de público participando de los conciertos de la OFIP	$PPPC = \text{Porcentaje de Público atendido en los Conciertos}$ NPA= Número de Público Atendido NPP= Número de Público Programado $PZA = NZA / NZE * 100$	10,000	27.27%	39.04%	143.16		Instituto Municipal para la Cultura
2023	4to Trimestre	3 Pachuca con bienestar social, humana, igualitaria y con valores	Nuestra Filarmónica de Pachuca	Realizar aproximadamente 33 conciertos descentralizados con la Orquesta Filarmónica de Pachuca (OFIP), en la periferia de nuestra ciudad y también otorgar 50 becas a integrantes de la orquesta durante el año.	Componente	Alta participación social ante la oferta de la Orquesta Filarmónica de Pachuca (OFIP)	Zonas con cobertura	Trimestral	1.2.2. Porcentaje de zonas de Pachuca atendidas por la OFIP	$PZA = \text{Porcentaje de Zonas Atendidas}$ NZA= Número de Zonas Atendidas NZE= Número de Zonas Existentes $PCR = NCR / NCP * 100$	5	25%	20.00%	80.00		Instituto Municipal para la Cultura
2023	4to Trimestre	3 Pachuca con bienestar social, humana, igualitaria y con valores	Nuestra Filarmónica de Pachuca	Realizar aproximadamente 33 conciertos descentralizados con la Orquesta Filarmónica de Pachuca (OFIP), en la periferia de nuestra ciudad y también otorgar 50 becas a integrantes de la orquesta durante el año.	Componente	Alta participación social ante la oferta de la Orquesta Filarmónica de Pachuca (OFIP)	Conciertos Realizados	Trimestral	1.2.3. Porcentaje de conciertos realizados	$PCR = \text{Porcentaje de Conciertos Realizados}$ NCR= Número de Conciertos Realizados NCP= Número de Conciertos Programados	40	27.27%	33.00%	121.01		Instituto Municipal para la Cultura
2023	4to Trimestre	3 Pachuca con bienestar social, humana, igualitaria y con valores	Nuestra Filarmónica de Pachuca	Realizar aproximadamente 33 conciertos descentralizados con la Orquesta Filarmónica de Pachuca (OFIP), en la periferia de nuestra ciudad y también otorgar 50 becas a integrantes de la orquesta durante el año.	Actividad	Programas formativos profesionales musicales accesibles	Capacitaciones especializadas ofrecidas para músicos de la OFIP	Mensual	Número de capacitaciones especializadas ofrecidas para músicos de la OFIP	$NCEOPA = CEOPA1 + CEOPA2 + \dots + CEOPA_n$ NCEOPAO= Número de Capacitaciones Ofrecidas para OFIP CEOPAO1= Capacitaciones Especializadas Ofrecidas para OFIP 1 CEOPAO2= Capacitaciones Especializadas Ofrecidas Programadas para OFIP 2	4	1	0	0.00		Instituto Municipal para la Cultura
2023	4to Trimestre	3 Pachuca con bienestar social, humana, igualitaria y con valores	Nuestra Filarmónica de Pachuca	Realizar aproximadamente 33 conciertos descentralizados con la Orquesta Filarmónica de Pachuca (OFIP), en la periferia de nuestra ciudad y también otorgar 50 becas a integrantes de la orquesta durante el año.	Actividad	Alta difusión de actividades de la OFIP	Público participando de los conciertos de la OFIP	Mensual	Porcentaje de público participando de los conciertos de la OFIP	$NPPCO = PPCO1 + PPCO2 + \dots + PPCO_n$ NPPCO= Número de Público Participando en Conciertos de la OFIP PPCO1= Público Participando en Conciertos de la OFIP 1 PPCO2= Público Participando en Conciertos de la OFIP2	10,000	2819	3,964	140.62		Instituto Municipal para la Cultura
2023	4to Trimestre	3 Pachuca con bienestar social, humana, igualitaria y con valores	Nuestra Filarmónica de Pachuca	Realizar aproximadamente 33 conciertos descentralizados con la Orquesta Filarmónica de Pachuca (OFIP), en la periferia de nuestra ciudad y también otorgar 50 becas a integrantes de la orquesta durante el año.	Actividad	Conciertos descentralizados con repertorio incluyente	Zonas de Pachuca atendidas por la OFIP	Mensual	Porcentaje de zonas de Pachuca atendidas por la OFIP	$NZAO = ZAO1 + ZAO2 + \dots + ZAO_n$ NZAO= Número de Zonas Atendidas por la OFIP ZAO1= Zona Atendida por la OFIP 1 ZAO2= Zona Atendida por la OFIP 2	5	2	1	50.00		Instituto Municipal para la Cultura
2023	4to Trimestre	3 Pachuca con bienestar social, humana, igualitaria y con valores	Nuestra Filarmónica de Pachuca	Realizar aproximadamente 33 conciertos descentralizados con la Orquesta Filarmónica de Pachuca (OFIP), en la periferia de nuestra ciudad y también otorgar 50 becas a integrantes de la orquesta durante el año.	Actividad	Aumento de conciertos de la OFIP	Conciertos realizados	Mensual	Porcentaje de conciertos realizados	$NCRO = CRO1 + CRO2 + \dots + CRO_n$ NCRO= Número de Conciertos Realizados por la OFIP CRO1= Concierto Realizado por la OFIP 1 CRO2= Concierto Realizado por la OFIP 2	40	9	12	133.33		Instituto Municipal para la Cultura
2023	4to Trimestre	3 Pachuca con bienestar social, humana, igualitaria y con valores	Formación artística para Pachuca	8 talleres permanentes e itinerantes para la iniciación artística en 5 colonias y barrios de pachuca.	Fin	Mejora de la formación integral de niños niñas y adolescentes	Participantes	Anual	Índice de personas que participan en actividades de formación inicial artística	$IPPAFA = (NPPAFA / PTEP) * 100$ IPPAFA= Índice de Personas que Participan en Actividades de Formación Artística NPPAFA= Número de Personas Participantes en Actividades de Formación Artística PTEP= Población Total en Edad de Participar	0	100.00%	100.00%	100.00		Instituto Municipal para la Cultura
2023	4to Trimestre	3 Pachuca con bienestar social, humana, igualitaria y con valores	Formación artística para Pachuca	8 talleres permanentes e itinerantes para la iniciación artística en 5 colonias y barrios de pachuca.	Propósito	Accesibilidad a la oferta inicial artística para niñas, niños, adolescentes de barrios, colonias y poblaciones específicas de Pachuca	Colonias atendidas	Anual	Tasa de colonias atendidas	$TCA = (NCA / NTC) * 100$ TCA= Tasa de Colonias Atendidas NCA= Número de Colonias Atendidas NTC= Número Total de Colonias	0	100.00%	100.00%	100.00		Instituto Municipal para la Cultura
2023	4to Trimestre	3 Pachuca con bienestar social, humana, igualitaria y con valores	Formación artística para Pachuca	8 talleres permanentes e itinerantes para la iniciación artística en 5 colonias y barrios de pachuca.	Componente	Aumento en la oferta de iniciación artística para poblaciones específicas	Poblaciones específicas atendidas	Trimestral	1.1.1. Porcentaje de poblaciones específicas atendidas	$PPEA = \text{Porcentaje de Poblaciones Específicas Atendidas}$ NPEA= Número de Poblaciones Específicas Atendidas NPEM= Número de Poblaciones Específicas Meta	24	24.99%	22.64%	90.60		Instituto Municipal para la Cultura
2023	4to Trimestre	3 Pachuca con bienestar social, humana, igualitaria y con valores	Formación artística para Pachuca	8 talleres permanentes e itinerantes para la iniciación artística en 5 colonias y barrios de pachuca.	Componente	Oferta educativa para las artes descentralizada	Talleres realizados con satisfacción	Trimestral	1.2.1. Porcentaje de talleres realizados con satisfacción	$PTR = NTR / NNTPT * 100$ PTR= Porcentaje de Talleres Realizados NTP= Número de Talleres Programados NTR= Número de Talleres Programados	48	24.99%	27.77%	111.12		Instituto Municipal para la Cultura
2023	4to Trimestre	3 Pachuca con bienestar social, humana, igualitaria y con valores	Formación artística para Pachuca	8 talleres permanentes e itinerantes para la iniciación artística en 5 colonias y barrios de pachuca.	Componente	Oferta educativa para las artes descentralizada	Actividades de difusión realizadas en instituciones educativas	Trimestral	1.2.2. Porcentaje de instituciones educativas atendidas	$PIEA = \text{Porcentaje de Instituciones Educativas Atendidas}$ NIEA= Número de Instituciones Educativas Atendidas NIEPA= Número de Instituciones Educativas Programadas para Atender	48	26.66%	16.60%	62.27		Instituto Municipal para la Cultura
2023	4to Trimestre	3 Pachuca con bienestar social, humana, igualitaria y con valores	Formación artística para Pachuca	8 talleres permanentes e itinerantes para la iniciación artística en 5 colonias y barrios de pachuca.	Actividad	Poblaciones específicas con acceso a formación artística	Poblaciones específicas atendidas	Mensual	Número de poblaciones específicas atendidas	$NPEA = PEA1 + PEA2 + \dots + PEA_n$ NPEA= Número de Poblaciones Específicas Atendidas PEA1= Población Específica Atendida 1 PEA2= Población Específica Atendida 2	24	6	12	200.00		Instituto Municipal para la Cultura
2023	4to Trimestre	3 Pachuca con bienestar social, humana, igualitaria y con valores	Formación artística para Pachuca	8 talleres permanentes e itinerantes para la iniciación artística en 5 colonias y barrios de pachuca.	Actividad	Mayores actividades formativas multidisciplinarias	Talleres realizados con satisfacción	Mensual	Número de talleres realizados con satisfacción	$NTRS = TRS1 + TRS2 + \dots + TRS_n$ NTRS= Número de Talleres Realizados con Satisfacción TRS= Taller realizado con Satisfacción	48	12	20	166.67		Instituto Municipal para la Cultura













Indicadores 4° trimestre 2023

Ejercicio	Periodo	Eje del PMD	Nombre del Programa derivado del Plan Municipal de Desarrollo	Objetivo de Programa	Nivel del indicador	Definición del indicador	Unidad de medida	Frecuencia de medición	Indicador	Método de cálculo	Línea base	Metas programadas	Avance de metas	% de avance		Área responsable de la información
2023	4to Trimestre	3 Pachuca con bienestar social, humana, igualitaria y con valores	Formación artística para Pachuca	8 talleres permanentes e itinerantes para la iniciación artística en 5 colonias y barrios de pachuca.	Actividad	Alta difusión de actividades artísticas en instituciones educativas	Actividades de difusión en instituciones educativas	Mensual	Número de actividades de difusión en instituciones educativas	$NADIE = ADIE1 + ADIE2 + \dots + ADIE_n$ NADIE= Número de Actividades de Difusión en Instituciones Educativas ADIE= Actividad de Difusión en Institución Educativa	48	18	4	22.22		Instituto Municipal para la Cultura
2023	4to Trimestre	5 Pachuca con Infraestructura y Servicios de Calidad	Coordinación de la Secretaría de Medio Ambiente y Desarrollo Sustentable	Realizar acciones integrantes encaminadas a generar conciencia, difusión y capacitación entre los habitantes del Municipio de Pachuca de Soto	Fin	Contribuir con el desarrollo sustentable del Municipio de Pachuca de Soto, a través del diseño, aplicación y promoción de los programas de educación y capacitación en materia ambiental en todos los sectores de la sociedad, así como organizar campañas de protección del medio ambiente que promuevan la concientización de la población y fomenten la cultura ecológica en el Municipio	Campañas y programas instrumentados	Anual	Índice de campañas y programas instrumentados	$ICPI = (NCPI / TCPP) * 100$ ICPI= Índice de campañas y programas instrumentados NCPI= Número de Campañas y Programas Instrumentados TCPP= Total de Campañas y Programas Planificados	0.00	100%	95%	95.00		Secretaría de Medio Ambiente y Desarrollo Sustentable
2023	4to Trimestre	5 Pachuca con Infraestructura y Servicios de Calidad	Coordinación de la Secretaría de Medio Ambiente y Desarrollo Sustentable	Realizar acciones integrantes encaminadas a generar conciencia, difusión y capacitación entre los habitantes del Municipio de Pachuca de Soto	Propósito	Suficiente concientización y capacitación para el Desarrollo Sustentable en el municipio	Actividades programadas	Anual	Tasa de actividades programadas	$TAP = (NAP / TAP) * 100$ TAP= Tasa de actividades programadas NAP= Número de actividades programadas TAP= Total de actividades planificadas	0.00	100%	95%	95.00		Secretaría de Medio Ambiente y Desarrollo Sustentable
2023	4to Trimestre	5 Pachuca con Infraestructura y Servicios de Calidad	Coordinación de la Secretaría de Medio Ambiente y Desarrollo Sustentable	Realizar acciones integrantes encaminadas a generar conciencia, difusión y capacitación entre los habitantes del Municipio de Pachuca de Soto	Componente	Programa de Educación Ambiental creado e implementado	Personas capacitadas	Trimestral	Porcentaje de personas capacitadas	$PPC = NPC / NPP * 100$ PPC= Porcentaje de Personas Capacitadas NPC= Número de Personas Capacitadas NPP= Número de Personas Programadas	0.00	25%	0%	0.00		Secretaría de Medio Ambiente y Desarrollo Sustentable
2023	4to Trimestre	5 Pachuca con Infraestructura y Servicios de Calidad	Coordinación de la Secretaría de Medio Ambiente y Desarrollo Sustentable	Realizar acciones integrantes encaminadas a generar conciencia, difusión y capacitación entre los habitantes del Municipio de Pachuca de Soto	Componente	Programa de Educación Ambiental creado e implementado	Programa de Educación Ambiental Creado	Semestral	Porcentaje de Programas de Educación Ambiental Creados.	$PPEAC = NPEAC / NPEAP * 100$ PPEAC= Porcentaje de Programa de Educación Ambiental Creado NPEAC= Número de Programas de Educación Ambiental Creados NPEAP= Número de Programas de Educación Ambiental Programados	0.00	0%	0%	100.00		Secretaría de Medio Ambiente y Desarrollo Sustentable
2023	4to Trimestre	5 Pachuca con Infraestructura y Servicios de Calidad	Coordinación de la Secretaría de Medio Ambiente y Desarrollo Sustentable	Realizar acciones integrantes encaminadas a generar conciencia, difusión y capacitación entre los habitantes del Municipio de Pachuca de Soto	Componente	Programa de Capacitación para mujeres, niños, niñas y adolescentes, realizado	Personas capacitadas	Trimestral	Porcentaje de personas capacitadas	$PPC = NPC / NPP * 100$ PPC= Porcentaje de Personas Capacitadas NPC= Número de Personas Capacitadas NPP= Número de Personas Programadas	687.00	25.00%	0%	0.00		Secretaría de Medio Ambiente y Desarrollo Sustentable
2023	4to Trimestre	5 Pachuca con Infraestructura y Servicios de Calidad	Coordinación de la Secretaría de Medio Ambiente y Desarrollo Sustentable	Realizar acciones integrantes encaminadas a generar conciencia, difusión y capacitación entre los habitantes del Municipio de Pachuca de Soto	Componente	Campañas de reciclaje de residuos implementada	Campañas realizadas	Trimestral	Porcentaje de campañas realizadas	$PCRRI = NCRRI / NCRRP * 100$ PCRRI= Porcentaje de Campañas de Reciclaje de Residuos Implementada NCRRI= Número de Campañas de Reciclaje de Residuos Implementada NCRRP= Número de Campañas de Reciclaje de Residuos Programadas	2.00	50%	50%	100.00		Secretaría de Medio Ambiente y Desarrollo Sustentable
2023	4to Trimestre	5 Pachuca con Infraestructura y Servicios de Calidad	Coordinación de la Secretaría de Medio Ambiente y Desarrollo Sustentable	Realizar acciones integrantes encaminadas a generar conciencia, difusión y capacitación entre los habitantes del Municipio de Pachuca de Soto	Componente	Campañas de reciclaje de residuos implementada	Kilogramos Acopiados	Trimestral	Porcentaje de Kilogramos acopiados.	$PKA = NKA / NKP * 100$ PKA= Porcentaje de Kilogramos Acopiados NKA= Número de Kilogramos Acopiados NKP= Número de Kilogramos Programados	12,000.00	25%	300%	1200.48		Secretaría de Medio Ambiente y Desarrollo Sustentable
2023	4to Trimestre	5 Pachuca con Infraestructura y Servicios de Calidad	Coordinación de la Secretaría de Medio Ambiente y Desarrollo Sustentable	Realizar acciones integrantes encaminadas a generar conciencia, difusión y capacitación entre los habitantes del Municipio de Pachuca de Soto	Actividad	Impulsar la creación del programa de educación ambiental	Personas capacitadas	Mensual	Número de personas capacitadas	$NPC = PC1 + PC2 + \dots + PCn$ NPC= Número de Personas Capacitadas PC1= Personas Capacitadas mes 1 PC2= Personas Capacitadas mes 2 PCn= Personas Capacitadas mes N	1,200.00	819	250.00	30.53		Secretaría de Medio Ambiente y Desarrollo Sustentable
2023	4to Trimestre	5 Pachuca con Infraestructura y Servicios de Calidad	Coordinación de la Secretaría de Medio Ambiente y Desarrollo Sustentable	Realizar acciones integrantes encaminadas a generar conciencia, difusión y capacitación entre los habitantes del Municipio de Pachuca de Soto	Actividad	Impulsar el programa de educación ambiental en los centros educativos de nivel básico	Programas de educación ambiental	Trimestral	Número de Programa de Educación Ambiental Creado	$NPEAC = PEAC1 + PEAC2 + \dots + PEACn$ NPEAC= Suma de los programas de Educación Ambiental Creado en el periodo que se presenta PEAC1= programas de Educación Ambiental Creado en el periodo que se presenta 1 PEAC2= programas de Educación Ambiental Creado en el periodo que se presenta 2	1.00	0.00	0.00	100.00		Secretaría de Medio Ambiente y Desarrollo Sustentable
2023	4to Trimestre	5 Pachuca con Infraestructura y Servicios de Calidad	Coordinación de la Secretaría de Medio Ambiente y Desarrollo Sustentable	Realizar acciones integrantes encaminadas a generar conciencia, difusión y capacitación entre los habitantes del Municipio de Pachuca de Soto	Actividad	Suficiente oferta de talleres de huertos familiares (virtuales/presenciales) con grupos de mujeres	Personas capacitadas	Mensual	Número de personas capacitadas	$NPC = PC1 + PC2 + \dots + PCn$ NPC= Suma de personas capacitadas en el periodo que se presenta PC1=Personas capacitadas en el periodo que se presenta 1 PC2=Personas capacitadas en el periodo que se presenta 2	53.00	53	0.00	0.00		Secretaría de Medio Ambiente y Desarrollo Sustentable
2023	4to Trimestre	5 Pachuca con Infraestructura y Servicios de Calidad	Coordinación de la Secretaría de Medio Ambiente y Desarrollo Sustentable	Realizar acciones integrantes encaminadas a generar conciencia, difusión y capacitación entre los habitantes del Municipio de Pachuca de Soto	Actividad	Suficiente oferta de talleres de composta (virtuales/presenciales) con grupos de mujeres	Personas capacitadas	Mensual	Número de personas capacitadas	$NPC = PC1 + PC2 + \dots + PCn$ NPC= Suma de personas capacitadas en el periodo que se presenta PC1=Personas capacitadas en el periodo que se presenta 1 PC2=Personas capacitadas en el periodo que se presenta 2	53.00	53	0.00	0.00		Secretaría de Medio Ambiente y Desarrollo Sustentable
2023	4to Trimestre	5 Pachuca con Infraestructura y Servicios de Calidad	Coordinación de la Secretaría de Medio Ambiente y Desarrollo Sustentable	Realizar acciones integrantes encaminadas a generar conciencia, difusión y capacitación entre los habitantes del Municipio de Pachuca de Soto	Actividad	Suficientes cursos de capacitación para la implementación de huertos urbanos y composteo para niñas, niñas y adolescentes	Personas capacitadas	Mensual	Número de personas capacitadas	$NPC = PC1 + PC2 + \dots + PCn$ NPC= Suma de personas capacitadas en el periodo que se presenta PC1=Personas capacitadas en el periodo que se presenta 1 PC2=Personas capacitadas en el periodo que se presenta 2	53.00	53	0.00	0.00		Secretaría de Medio Ambiente y Desarrollo Sustentable
2023	4to Trimestre	5 Pachuca con Infraestructura y Servicios de Calidad	Coordinación de la Secretaría de Medio Ambiente y Desarrollo Sustentable	Realizar acciones integrantes encaminadas a generar conciencia, difusión y capacitación entre los habitantes del Municipio de Pachuca de Soto	Actividad	Suficiente reciclaje de papel, cartón, electrónicos y electrodomésticos	Campañas realizadas	Mensual	Número de campañas realizadas	$NCR = CR1 + CR2 + \dots + CRn$ NCR= Suma de las campañas realizadas en el periodo que se presenta CR1=campañas realizadas en el periodo que se presenta 1 CR2=campañas realizadas en el periodo que se presenta 2	12,000.00	3.00	1.00	33.33		Secretaría de Medio Ambiente y Desarrollo Sustentable
2023	4to Trimestre	5 Pachuca con Infraestructura y Servicios de Calidad	Regulación, control, Inspección y vigilancia ambiental en el municipio de Pachuca de Soto	Fortalecer acciones de inspección y vigilancia encaminadas al cumplimiento de la normatividad ambiental, reconociendo a los establecimientos comerciales que realizan acciones para mitigar la contaminación con un costo aproximado de \$76,000.00.	Fin	Equilibrio ecológico resultado del eficaz cumplimiento a la normatividad por parte de la ciudadanía del municipio	Acciones realizadas	Anual	Índice de acciones realizadas	$IAR = (NAR / TAR) * 100$ IAR= Índice de acciones realizadas NAR= Número de acciones realizadas TAR= Total de acciones planificadas	0.00	100%	100%	100.00		Dirección de Inspección y Vigilancia Ambiental













Indicadores 4° trimestre 2023

Ejercicio	Periodo	Eje del PMD	Nombre del Programa derivado del Plan Municipal de Desarrollo	Objetivo de Programa	Nivel del indicador	Definición del indicador	Unidad de medida	Frecuencia de medición	Indicador	Método de cálculo	Línea base	Metas programadas	Avance de metas	% de avance		Área responsable de la información
2023	4to Trimestre	5 Pachuca con Infraestructura y Servicios de Calidad	Regulación, control, Inspección y vigilancia ambiental en el municipio de Pachuca de Soto	Fortalecer acciones de inspección y vigilancia encaminadas al cumplimiento de la normatividad ambiental, reconociendo a los establecimientos comerciales que realizan acciones para mitigar la contaminación con un costo aproximado de \$76.000.00.	Propósito	Equilibrio ecológico resultado del eficaz cumplimiento a la normatividad por parte de la ciudadanía del municipio	Solicitudes atendidas	Anual	Tasa de solicitudes atendidas	$TSA = (NSA / TSR) * 100$ TSA=Tasa de solicitudes atendidas NSA=Número de solicitudes atendidas TSR=Total de solicitudes recibidas	0.00	100%	100%	100.00		Dirección de Inspección y Vigilancia Ambiental
2023	4to Trimestre	5 Pachuca con Infraestructura y Servicios de Calidad	Regulación, control, Inspección y vigilancia ambiental en el municipio de Pachuca de Soto	Fortalecer acciones de inspección y vigilancia encaminadas al cumplimiento de la normatividad ambiental, reconociendo a los establecimientos comerciales que realizan acciones para mitigar la contaminación con un costo aproximado de \$76.000.00.	Componente	Dictámenes de Impacto Ambiental emitidos	Dictámenes de Impacto Ambiental Emitidos	Trimestral	Porcentaje de Dictámenes de Impacto Ambiental emitidos en un plazo de 5 días hábiles	$PDAIE = \frac{NDIAE \cdot NDIAP}{NDIAE \cdot NDIAP} * 100$ PDIAE=Porcentaje de Dictámenes de Impacto Ambiental Emitidos en un plazo de 5 días hábiles NDIAE= Número de Dictámenes de Impacto Ambiental Emitidos NDIAP= Número de Dictámenes de Impacto Ambiental Programados	160.00	18.00%	21.20%	117.78		Dirección de Inspección y Vigilancia Ambiental
2023	4to Trimestre	5 Pachuca con Infraestructura y Servicios de Calidad	Regulación, control, Inspección y vigilancia ambiental en el municipio de Pachuca de Soto	Fortalecer acciones de inspección y vigilancia encaminadas al cumplimiento de la normatividad ambiental, reconociendo a los establecimientos comerciales que realizan acciones para mitigar la contaminación con un costo aproximado de \$76.000.00.	Componente	Suficiente atención a quejas y denuncias por contaminación ambiental.	Quejas y denuncias atendidas	Trimestral	Porcentaje de quejas y denuncias atendidas en un plazo de 5 días hábiles	$PQDA = \frac{NQDR \cdot NQDP}{NQDR \cdot NQDP} * 100$ PQDA= Porcentaje de Quejas y Denuncias Atendidas en un plazo de 5 días hábiles NQDR= Número de Quejas y Denuncias Recepcionadas NQDP= Número de Quejas y Denuncias Programados	80.00	26.25%	30.00%	114.29		Dirección de Inspección y Vigilancia Ambiental
2023	4to Trimestre	5 Pachuca con Infraestructura y Servicios de Calidad	Regulación, control, Inspección y vigilancia ambiental en el municipio de Pachuca de Soto	Fortalecer acciones de inspección y vigilancia encaminadas al cumplimiento de la normatividad ambiental, reconociendo a los establecimientos comerciales que realizan acciones para mitigar la contaminación con un costo aproximado de \$76.000.00.	Componente	Distintivo verde para establecimientos comerciales sustentables creado	Distintivos verde para establecimientos comerciales sustentables creado	Trimestral	Porcentaje de acción implementada para promover la regulación ambiental.	$PAR = \frac{NAR \cdot NAP}{NAR \cdot NAP} * 100$ PAR=Porcentaje de acción realizada NAR= Número de acción realizada NAP= Número de Acción Programada	1.00	100%	100.00%	100.00		Dirección de Inspección y Vigilancia Ambiental
2023	4to Trimestre	5 Pachuca con Infraestructura y Servicios de Calidad	Regulación, control, Inspección y vigilancia ambiental en el municipio de Pachuca de Soto	Fortalecer acciones de inspección y vigilancia encaminadas al cumplimiento de la normatividad ambiental, reconociendo a los establecimientos comerciales que realizan acciones para mitigar la contaminación con un costo aproximado de \$76.000.00.	Actividad	Regulación en materia ambiental en establecimientos comerciales	Dictámenes de Impacto Ambiental Emitidos	Mensual	Número de Dictámenes de Impacto Ambiental emitidos en un plazo de 5 días hábiles	$NDIAEPDH = DIAEPDH1 + DIAEPDH2 + \dots + DIAEPDh$ NDIAEPDH= Número de Dictámenes de Impacto Ambiental emitidos en un plazo de 5 días hábiles en el periodo que se presenta DIAEPDH1= Dictámenes de Impacto Ambiental emitidos en un plazo de 5 días hábiles en el periodo 1 DIAEPDH2= Dictámenes de Impacto Ambiental emitidos en un plazo de 5 días hábiles en el periodo 2 DIAEPDh= Dictámenes de Impacto Ambiental emitidos en un plazo de 5 días hábiles en el periodo N	160.00	46.00	46.00	100.00		Dirección de Inspección y Vigilancia Ambiental
2023	4to Trimestre	5 Pachuca con Infraestructura y Servicios de Calidad	Regulación, control, Inspección y vigilancia ambiental en el municipio de Pachuca de Soto	Fortalecer acciones de inspección y vigilancia encaminadas al cumplimiento de la normatividad ambiental, reconociendo a los establecimientos comerciales que realizan acciones para mitigar la contaminación con un costo aproximado de \$76.000.00.	Actividad	Operativos de inspección y vigilancia ambiental	Quejas y denuncias atendidas	Mensual	Número de quejas y denuncias atendidas en un plazo de 5 días hábiles	$NQDAPDH = QDAPDH1 + QDAPDH2 + \dots + QDAPDh$ NQDAPDH= Número de quejas y denuncias atendidas en un plazo de 5 días hábiles en el periodo que se presenta QDAPDH1= Quejas y denuncias atendidas en un plazo de 5 días hábiles en el periodo 1 QDAPDH2= Quejas y denuncias atendidas en un plazo de 5 días hábiles en el periodo 2 QDAPDh= Quejas y denuncias atendidas en un plazo de 5 días hábiles en el periodo n	80.00	11.00	24.00	218.18		Dirección de Inspección y Vigilancia Ambiental
2023	4to Trimestre	5 Pachuca con Infraestructura y Servicios de Calidad	Regulación, control, Inspección y vigilancia ambiental en el municipio de Pachuca de Soto	Fortalecer acciones de inspección y vigilancia encaminadas al cumplimiento de la normatividad ambiental, reconociendo a los establecimientos comerciales que realizan acciones para mitigar la contaminación con un costo aproximado de \$76.000.00.	Actividad	Operativos de inspección y vigilancia ambiental	Acciones implementadas	Mensual	Número de acción implementada para promover la regulación ambiental	$NAIPRA = AIPRA1 + AIPRA2 + \dots + AIPRAn$ NAIPRA= Número de acciones Implementadas para Promover la Regulación Ambiental en el periodo que se presenta AIPRA1= Acciones Implementadas para Promover la Regulación Ambiental en el periodo 1 AIPRA2= Acciones Implementadas para Promover la Regulación Ambiental en el periodo 2 AIPRAn= Acciones Implementadas para Promover la Regulación Ambiental en el periodo N	1.00	1.00	1.00	100.00		Dirección de Inspección y Vigilancia Ambiental
2023	4to Trimestre	5 Pachuca con Infraestructura y Servicios de Calidad	Disminución de la degradación de la naturaleza y deforestación del Municipio de Pachuca de Soto	Promover e implementar actividades estratégicas que contribuyan a la conservación y preservación del entorno en el uso y aprovechamiento de los recursos naturales del municipio de Pachuca de Soto. Implementar un programa que promueva entre la población la preservación, conservación y aprovechamiento de los recursos naturales en el Municipio de Pachuca, aplicando la normatividad en materia ambiental. Con un costo aproximado de 257,588.00	Fin	Aprovechamiento sustentable de los recursos naturales	Reforestaciones	Anual	Índice de reforestaciones	$IR = (NRR / TRP) * 100$ IR=Índice de reforestaciones NRR=Número de reforestaciones realizadas TRP=Total de reforestaciones planificadas	0	100%	100%	100.00		Dirección de Sustentabilidad de Recursos Naturales
2023	4to Trimestre	5 Pachuca con Infraestructura y Servicios de Calidad	Disminución de la degradación de la naturaleza y deforestación del Municipio de Pachuca de Soto	Promover e implementar actividades estratégicas que contribuyan a la conservación y preservación del entorno en el uso y aprovechamiento de los recursos naturales del municipio de Pachuca de Soto. Implementar un programa que promueva entre la población la preservación, conservación y aprovechamiento de los recursos naturales en el Municipio de Pachuca, aplicando la normatividad en materia ambiental. Con un costo aproximado de 257,588.00	Propósito	Protección de los Recursos Naturales del Municipio de Pachuca de Soto	Estrategias realizadas	Anual	Tasa de estrategias realizadas	$TER = (NER / TEP) * 100$ TER=Tasa de estrategias realizadas NER=Número de estrategias realizadas TEP=Total de estrategias planificadas	0	100%	100%	100.00		Dirección de Sustentabilidad de Recursos Naturales











Ejercicio	Periodo	Eje del PMD	Nombre del Programa derivado del Plan Municipal de Desarrollo	Objetivo de Programa	Nivel del indicador	Definición del indicador	Unidad de medida	Frecuencia de medición	Indicador	Método de cálculo	Línea base	Metas programadas	Avance de metas	% de avance		Área responsable de la información
2023	4to Trimestre	5 Pachuca con Servicios de Calidad	Disminución de la degradación de la naturaleza y deforestación del Municipio de Pachuca de Soto	Promover e implementar actividades estratégicas que contribuyan a la conservación y preservación del entorno en el uso y aprovechamiento de los recursos naturales del municipio de Pachuca de Soto. Implementar un programa que promueva entre la población la preservación, conservación y aprovechamiento de los recursos naturales en el Municipio de Pachuca, aplicando la normatividad en materia ambiental. Con un costo aproximado de 257,588.00	Componente	Reforestación realizada	Árboles plantados	Trimestral	Porcentaje de árboles plantados.	$PAP = \frac{NAP}{NAPP} * 100$ PAP=Porcentaje de Árboles Plantados NAP= Número de Árboles Plantados NAPP= Número de Árboles Programados a Plantar	3,851	5.90%	43.00%	728.81		Dirección de Sustentabilidad de Recursos Naturales
2023	4to Trimestre	5 Pachuca con Servicios de Calidad	Disminución de la degradación de la naturaleza y deforestación del Municipio de Pachuca de Soto	Promover e implementar actividades estratégicas que contribuyan a la conservación y preservación del entorno en el uso y aprovechamiento de los recursos naturales del municipio de Pachuca de Soto. Implementar un programa que promueva entre la población la preservación, conservación y aprovechamiento de los recursos naturales en el Municipio de Pachuca, aplicando la normatividad en materia ambiental. Con un costo aproximado de 257,588.00	Componente	Atención de Queja y Denuncias por derribo, poda de arbolado Urbano	Quejas y denuncias atendidas	Trimestral	Porcentaje de quejas y denuncias atendidas en un plazo de 5 días hábiles	$PODA = \frac{NQDR}{ODA} * 100$ PODA=Porcentaje de Quejas y Denuncias atendidas en un plazo de 5 días hábiles NQDR= Número de Quejas y Denuncias Recepcionadas QDA= Número de Quejas y Denuncias Atendidos	12	24.99%	16.00%	64.03		Dirección de Sustentabilidad de Recursos Naturales
2023	4to Trimestre	5 Pachuca con Servicios de Calidad	Disminución de la degradación de la naturaleza y deforestación del Municipio de Pachuca de Soto	Promover e implementar actividades estratégicas que contribuyan a la conservación y preservación del entorno en el uso y aprovechamiento de los recursos naturales del municipio de Pachuca de Soto. Implementar un programa que promueva entre la población la preservación, conservación y aprovechamiento de los recursos naturales en el Municipio de Pachuca, aplicando la normatividad en materia ambiental. Con un costo aproximado de 257,588.00	Componente	Regulación de la intervención en el arbolado urbano	Dictámenes emitidos	Trimestral	Porcentaje de dictámenes emitidos en un plazo de 15 días hábiles	$PDE = \frac{NDE}{NDP} * 100$ PDE=Porcentaje de Dictámenes Emitidos NDE= Número de Dictámenes Emitidos NDP= Número de Dictámenes Programados	148	14.66%	40.00%	272.85		Dirección de Sustentabilidad de Recursos Naturales
2023	4to Trimestre	5 Pachuca con Servicios de Calidad	Disminución de la degradación de la naturaleza y deforestación del Municipio de Pachuca de Soto	Promover e implementar actividades estratégicas que contribuyan a la conservación y preservación del entorno en el uso y aprovechamiento de los recursos naturales del municipio de Pachuca de Soto. Implementar un programa que promueva entre la población la preservación, conservación y aprovechamiento de los recursos naturales en el Municipio de Pachuca, aplicando la normatividad en materia ambiental. Con un costo aproximado de 257,588.00	Actividad	Aumento en el arbolado urbano	Árboles reforestados	Mensual	Número de árboles reforestados	$NAR = AR1 + AR2 + \dots + ARn$ NAR= Número de árboles reforestados en el periodo que se presenta AR1= Árboles reforestados periodo 1 AR2= Árboles reforestados periodo 2 ARn= Árboles reforestados N	1,500	90.00	659	732.22		Dirección de Sustentabilidad de Recursos Naturales
2023	4to Trimestre	5 Pachuca con Servicios de Calidad	Disminución de la degradación de la naturaleza y deforestación del Municipio de Pachuca de Soto	Promover e implementar actividades estratégicas que contribuyan a la conservación y preservación del entorno en el uso y aprovechamiento de los recursos naturales del municipio de Pachuca de Soto. Implementar un programa que promueva entre la población la preservación, conservación y aprovechamiento de los recursos naturales en el Municipio de Pachuca, aplicando la normatividad en materia ambiental. Con un costo aproximado de 257,588.00	Actividad	Suficiente colaboración con niñas, niños y adolescentes en reforestaciones	Árboles reforestados	Mensual	Número de árboles reforestados	$NAR = AR1 + AR2 + \dots + ARn$ NAR= Número de árboles reforestados en el periodo que se presenta AR1= Árboles reforestados periodo 1 AR2= Árboles reforestados periodo 2 ARn= Árboles reforestados N	1,500	90.00	657	730.00		Dirección de Sustentabilidad de Recursos Naturales
2023	4to Trimestre	5 Pachuca con Servicios de Calidad	Disminución de la degradación de la naturaleza y deforestación del Municipio de Pachuca de Soto	Promover e implementar actividades estratégicas que contribuyan a la conservación y preservación del entorno en el uso y aprovechamiento de los recursos naturales del municipio de Pachuca de Soto. Implementar un programa que promueva entre la población la preservación, conservación y aprovechamiento de los recursos naturales en el Municipio de Pachuca, aplicando la normatividad en materia ambiental. Con un costo aproximado de 257,588.00	Actividad	Conocimiento de las disposiciones establecidas en el Reglamento de Gestión Ambiental del Municipio de Pachuca de Soto, Hidalgo	Quejas y denuncias atendidas	Mensual	Número de quejas y denuncias atendidas en un plazo de 5 días hábiles	$NQDAPDH = QDAPDH1 + QDAPDH2 + \dots + QDAPDHn$ NQDAPDH= Número de Quejas y Denuncias Atendidas en un plazo de 5 días hábiles en el periodo que se presenta QDAPDH1= Quejas y Denuncias Atendidas en un Plazo de 5 días Hábiles periodo 1 QDAPDH2= Quejas y Denuncias Atendidas en un Plazo de 5 días Hábiles periodo 2 QDAPDHn= Quejas y Denuncias Atendidas en un Plazo de 5 días Hábiles periodo N	6	3.00	2.00	66.67		Dirección de Sustentabilidad de Recursos Naturales
2023	4to Trimestre	5 Pachuca con Servicios de Calidad	Disminución de la degradación de la naturaleza y deforestación del Municipio de Pachuca de Soto	Promover e implementar actividades estratégicas que contribuyan a la conservación y preservación del entorno en el uso y aprovechamiento de los recursos naturales del municipio de Pachuca de Soto. Implementar un programa que promueva entre la población la preservación, conservación y aprovechamiento de los recursos naturales en el Municipio de Pachuca, aplicando la normatividad en materia ambiental. Con un costo aproximado de 257,588.00	Actividad	Emisión de dictámenes de arbolado urbano	Dictámenes emitidos	Mensual	Número de dictámenes emitidos	$NDE = DE1 + DE2 + \dots + DEN$ NDE= Número de Dictámenes Emitidos en el periodo que se presenta DE1= Dictámenes Emitidos periodo 1 DE2= Dictámenes Emitidos periodo 2 DEN= Dictámenes Emitidos periodo N	70	22.00	59.00	268.18		Dirección de Sustentabilidad de Recursos Naturales
2023	4to Trimestre	5 Pachuca con Servicios de Calidad	Procuración y Bienestar Animal	La proyección de una cultura de bienestar animal abarca un cúmulo de acciones pretendidas, desde el uso de un lenguaje apropiado que evite el especismo y cosificación de los no humanos, hasta la eficiencia de un reglamento por medio del cual se sancionan los actos hechos u omisiones, dado que las herramientas actuales no han sido eficientes.	Fin	Contribuir a la protección, control y bienestar de perros y gatos a través de la implementación de campañas y acciones regulatorias en el Municipio de Pachuca de Soto, Hgo	Acciones realizadas	Anual	Índice de acciones realizadas	$IAR = \frac{NAR}{TAP} * 100$ IAR=Índice de acciones realizadas NAR= Número de acciones realizadas TAP= Total de acciones realizadas	0	100%	94%	94.00		Área Técnica de Protección, Sanidad Animal y Control de Especies Animales
2023	4to Trimestre	5 Pachuca con Servicios de Calidad	Procuración y Bienestar Animal	La proyección de una cultura de bienestar animal abarca un cúmulo de acciones pretendidas, desde el uso de un lenguaje apropiado que evite el especismo y cosificación de los no humanos, hasta la eficiencia de un reglamento por medio del cual se sancionan los actos hechos u omisiones, dado que las herramientas actuales no han sido eficientes.	Propósito	Regular, inspeccionar y vigilar incumplimientos de la normatividad de la población de Pachuca, de Soto.	Solicitudes atendidas	Anual	Tasa de solicitudes atendidas	$TSA = \frac{NSA}{TSR} * 100$ TSA= Tasa de solicitudes atendidas NSA= Número de solicitudes atendidas TSR= Total de solicitudes recibidas	0	100%	94%	94.00		Área Técnica de Protección, Sanidad Animal y Control de Especies Animales

Ejercicio	Periodo	Eje del PMD	Nombre del Programa derivado del Plan Municipal de Desarrollo	Objetivo de Programa	Nivel del indicador	Definición del indicador	Unidad de medida	Frecuencia de medición	Indicador	Método de cálculo	Línea base	Metas programadas	Avance de metas	% de avance		Área responsable de la información
2023	4to Trimestre	5 Pachuca con Infraestructura y Servicios de Calidad	Procuración y Bienestar Animal	La proyección de una cultura de bienestar animal abarca un cúmulo de acciones pretendidas, desde el uso de un lenguaje apropiado que evite el especismo y cosificación de los no humanos, hasta la eficiencia de un reglamento por medio del cual se sancionan los actos hechos u omisiones, dado que las herramientas actuales no han sido eficientes.	Componente	Alta cantidad de campañas de concientización y difusión de bienestar animal y tenencia responsable.	Personas concientizadas	Trimestral	Porcentaje de personas concientizadas.	PPC= NPC/NPP*100 PPC= Porcentaje de personas concientizadas NPC= Número de personas concientizadas NCP= Número de personas Programadas	0	25%	0%	0.00		Área Técnica de Protección, Sanidad Animal y Control de Especies Animales
2023	4to Trimestre	5 Pachuca con Infraestructura y Servicios de Calidad	Procuración y Bienestar Animal	La proyección de una cultura de bienestar animal abarca un cúmulo de acciones pretendidas, desde el uso de un lenguaje apropiado que evite el especismo y cosificación de los no humanos, hasta la eficiencia de un reglamento por medio del cual se sancionan los actos hechos u omisiones, dado que las herramientas actuales no han sido eficientes.	Componente	Alta cantidad de Consultas de medicina veterinaria.	Consultas Medicina Veterinaria	Trimestral	Porcentaje de consultas de medicina veterinaria	PCMV=NCMV/NCP*100 PCMV=Porcentaje de Consultas de Medicina Veterinaria NCMV=Número de Consultas de Medicina Veterinaria NCP=Número de Consultas Programadas.	0	25%	114.16%	456.82		Área Técnica de Protección, Sanidad Animal y Control de Especies Animales
2023	4to Trimestre	5 Pachuca con Infraestructura y Servicios de Calidad	Procuración y Bienestar Animal	La proyección de una cultura de bienestar animal abarca un cúmulo de acciones pretendidas, desde el uso de un lenguaje apropiado que evite el especismo y cosificación de los no humanos, hasta la eficiencia de un reglamento por medio del cual se sancionan los actos hechos u omisiones, dado que las herramientas actuales no han sido eficientes.	Componente	Alta recepción de quejas y denuncias por falta de bienestar animal.	Quejas atendidas	Trimestral	Porcentaje de quejas y denuncias atendidas	PQDR= NQDR/NQDP*100 PQDR=Porcentaje de Quejas Recepcionadas NQDR=Número de Quejas recepcionadas. NQDP=Número de Quejas Programadas.	462	24%	17.21%	71.20		Área Técnica de Protección, Sanidad Animal y Control de Especies Animales
2023	4to Trimestre	5 Pachuca con Infraestructura y Servicios de Calidad	Procuración y Bienestar Animal	La proyección de una cultura de bienestar animal abarca un cúmulo de acciones pretendidas, desde el uso de un lenguaje apropiado que evite el especismo y cosificación de los no humanos, hasta la eficiencia de un reglamento por medio del cual se sancionan los actos hechos u omisiones, dado que las herramientas actuales no han sido eficientes.	Componente	Alta cantidad de Campañas de esterilización de perros y gatos.	Esterilizaciones atendidas	Trimestral	Porcentaje de esterilizaciones realizadas	PER= NSER/NEP*100 PER=Porcentaje de Esterilizaciones Realizadas NSER=Número de Solicitudes de Esterilización Recepcionadas. NEP=Número de Esterilizaciones Programadas	636	25%	15.82%	63.31		Área Técnica de Protección, Sanidad Animal y Control de Especies Animales
2023	4to Trimestre	5 Pachuca con Infraestructura y Servicios de Calidad	Procuración y Bienestar Animal	La proyección de una cultura de bienestar animal abarca un cúmulo de acciones pretendidas, desde el uso de un lenguaje apropiado que evite el especismo y cosificación de los no humanos, hasta la eficiencia de un reglamento por medio del cual se sancionan los actos hechos u omisiones, dado que las herramientas actuales no han sido eficientes.	Componente	Alta cantidad de Campañas de vacunación de perros y gatos.	Vacunas antirrábicas aplicadas	Trimestral	Porcentaje de vacunas aplicadas.	PVA= PSVR/PVP*100 PVA=Porcentaje de Vacunas aplicadas PSVR=Porcentaje de Solicitudes de Vacunación Recepcionadas PVP=Porcentaje de Vacunas Programadas	16753	5.28%	10.09%	191.10		Área Técnica de Protección, Sanidad Animal y Control de Especies Animales
2023	4to Trimestre	5 Pachuca con Infraestructura y Servicios de Calidad	Procuración y Bienestar Animal	La proyección de una cultura de bienestar animal abarca un cúmulo de acciones pretendidas, desde el uso de un lenguaje apropiado que evite el especismo y cosificación de los no humanos, hasta la eficiencia de un reglamento por medio del cual se sancionan los actos hechos u omisiones, dado que las herramientas actuales no han sido eficientes.	Actividad	Suficiente realización de campañas virtuales y en su caso presencial para prevenir y disminuir el no bienestar animal	Personas concientizadas	Mensual	Número de personas concientizadas	NPC= PC1 + PC2+ ... PCn NPC= Número de las personas concientizadas en el periodo que se presenta PC1=personas concientizadas PCn=personas concientizadas N	240	60	0	0.00		Área Técnica de Protección, Sanidad Animal y Control de Especies Animales
2023	4to Trimestre	5 Pachuca con Infraestructura y Servicios de Calidad	Procuración y Bienestar Animal	La proyección de una cultura de bienestar animal abarca un cúmulo de acciones pretendidas, desde el uso de un lenguaje apropiado que evite el especismo y cosificación de los no humanos, hasta la eficiencia de un reglamento por medio del cual se sancionan los actos hechos u omisiones, dado que las herramientas actuales no han sido eficientes.	Actividad	Suficientes atención de enfermedades en animales	Registros realizados	Mensual	Número de registros realizados	NRR= RR1 + RR2 + ... RRn NRR= Número de los registros realizados en el periodo que se presenta RR1=registros realizados 1 RR2=registros realizados 2	300	300	135	45.00		Área Técnica de Protección, Sanidad Animal y Control de Especies Animales
2023	4to Trimestre	5 Pachuca con Infraestructura y Servicios de Calidad	Procuración y Bienestar Animal	La proyección de una cultura de bienestar animal abarca un cúmulo de acciones pretendidas, desde el uso de un lenguaje apropiado que evite el especismo y cosificación de los no humanos, hasta la eficiencia de un reglamento por medio del cual se sancionan los actos hechos u omisiones, dado que las herramientas actuales no han sido eficientes.	Actividad	Suficiente atención de quejas y denuncias por no bienestar animal	Quejas y denuncias atendidas	Mensual	Número de quejas y denuncias atendidas	NQDAPDH= QDAPDH1 + QDAPDH2 + ... QDAPDHn NQDA= Número de las quejas y denuncias atendidas en el periodo que se presenta QDAPDH1=Quejas y Denuncias atendidas en el periodo que se presenta 1 QDAPDH2=Quejas y Denuncias atendidas en el periodo que se presenta 2	480	155	83	53.55		Área Técnica de Protección, Sanidad Animal y Control de Especies Animales
2023	4to Trimestre	5 Pachuca con Infraestructura y Servicios de Calidad	Procuración y Bienestar Animal	La proyección de una cultura de bienestar animal abarca un cúmulo de acciones pretendidas, desde el uso de un lenguaje apropiado que evite el especismo y cosificación de los no humanos, hasta la eficiencia de un reglamento por medio del cual se sancionan los actos hechos u omisiones, dado que las herramientas actuales no han sido eficientes.	Actividad	Suficiente atención de quejas y denuncias por no bienestar animal	Esterilizaciones realizadas	Mensual	Número de esterilizaciones realizadas	NER= ER1+ ER2 + ... ERn NER= Número de las esterilizaciones realizadas en el periodo que se presenta ER1= Esterilizaciones Realizadas 1 ER2= Esterilizaciones Realizadas 2	520	80	114	142.50		Área Técnica de Protección, Sanidad Animal y Control de Especies Animales
2023	4to Trimestre	5 Pachuca con Infraestructura y Servicios de Calidad	Procuración y Bienestar Animal	La proyección de una cultura de bienestar animal abarca un cúmulo de acciones pretendidas, desde el uso de un lenguaje apropiado que evite el especismo y cosificación de los no humanos, hasta la eficiencia de un reglamento por medio del cual se sancionan los actos hechos u omisiones, dado que las herramientas actuales no han sido eficientes.	Actividad	Alta vacunación antirrábica de perros y gatos	Vacunas aplicadas	Mensual	Número de vacunas aplicadas	NVA= VA1 + VA2+ ... VAn NVA=Número de las vacunas aplicadas en el periodo que se presenta VA1= Vacunas Aplicadas1 VA2= Vacunas Aplicadas2	17,000	900	1,732	192.44		Área Técnica de Protección, Sanidad Animal y Control de Especies Animales
2023	4to Trimestre	1 Pachuca Honesta, Cercana y Moderna	Coordinación y Administración de la SPyE	Implementar reuniones internas para coordinar las actividades que se desarrollaran para el cumplimiento de las obligaciones y facultades competencia de la Secretaría y la coordinación para la elaboración del informe de gobierno.	Fin	Instrumentación de acciones comprometidas con una administración eficaz y eficiente	Acciones Instrumentadas	Anual	Índice de acciones instrumentadas en la Secretaría de Planeación y Evaluación	IAI=(NAI/TAP)*100 IAI= Índice de Acciones Instrumentadas NAI= Número de acciones instrumentadas TAP= Total de acciones planificadas	0	100.00%	100.00%	100.00		Coordinación y Administración de la SPyE


Indicadores 4° trimestre 2023

Ejercicio	Periodo	Eje del PMD	Nombre del Programa derivado del Plan Municipal de Desarrollo	Objetivo de Programa	Nivel del indicador	Definición del indicador	Unidad de medida	Frecuencia de medición	Indicador	Método de cálculo	Línea base	Metas programadas	Avance de metas	% de avance		Área responsable de la información
2023	4to Trimestre	1 Pachuca Honesta, Cercana y Moderna	Coordinación y Administración de la SPyE	Implementar reuniones internas para coordinar las actividades que se desarrollaran para el cumplimiento de las obligaciones y facultades competencia de la Secretaría y la coordinación para la elaboración del informe de gobierno.	Propósito	Capacitación en materia de recursos humanos, materiales, financieros y tecnológicos para su correcta administración y ejecución; capacitación en materia de archivos, así como comunicación cercana y asertiva en las reuniones internas y externas, para coordinar las actividades para el cumplimiento de las obligaciones, facultades y competencia de la Secretaría de Planeación y Evaluación, así como la elaboración del informe de actividades del gobierno municipal y llevar a cabo las sesiones del Comité de Planeación para el Desarrollo Municipal (COPLADEM) y del Comité Estratégico de Evaluación Municipal (CEEM)	Actividades Atribuidas	Anual	*Tasa de cumplimiento de las actividades atribuidas*	$TCAA = (NAC/TAA) * 100$ TCAA = Tasa de Cumplimiento de las Actividades Atribuidas NAC = Número de actividades cumplidas TAA = Total de actividades asignadas	0	100.00%	100.00%	100.00		Coordinación y Administración de la SPyE
2023	4to Trimestre	1 Pachuca Honesta, Cercana y Moderna	Coordinación y Administración de la SPyE	Implementar reuniones internas para coordinar las actividades que se desarrollaran para el cumplimiento de las obligaciones y facultades competencia de la Secretaría y la coordinación para la elaboración del informe de gobierno.	Componente	Eficiente administración de recursos humanos, materiales, financieros y tecnológicos para apoyo a las funciones sustantivas de la Secretaría	Número de Procesos realizados	Trimestral	Porcentaje de procesos realizados eficientemente	$R = (NPR/NPP) * 100$ PPR: Porcentaje de Procesos Realizados NPR: Número de Procesos Realizados NPP: Número de Procesos Programados	0%	24.90%	24.90%	100.00		Coordinación y Administración de la SPyE
2023	4to Trimestre	1 Pachuca Honesta, Cercana y Moderna	Coordinación y Administración de la SPyE	Implementar reuniones internas para coordinar las actividades que se desarrollaran para el cumplimiento de las obligaciones y facultades competencia de la Secretaría y la coordinación para la elaboración del informe de gobierno.	Componente	Eficiente administración, conservación y preservación de los documentos relacionados con las actividades de la Secretaría de Planeación y Evaluación	Procesos realizados	Trimestral	Porcentaje de procesos realizados	$R = (NPR/NPP) * 100$ PPR: Porcentaje de Procesos Realizados NPR: Número de Procesos Realizados NPP: Número de Procesos Programados	0%	24.90%	24.90%	100.00		Coordinación y Administración de la SPyE
2023	4to Trimestre	1 Pachuca Honesta, Cercana y Moderna	Coordinación y Administración de la SPyE	Implementar reuniones internas para coordinar las actividades que se desarrollaran para el cumplimiento de las obligaciones y facultades competencia de la Secretaría y la coordinación para la elaboración del informe de gobierno.	Componente	Eficiente coordinación para integrar la información del informe de Gobierno	Coordinaciones	Trimestral	Porcentaje de reuniones, capacitaciones y solicitudes de información para una eficiente coordinación	$R = (PACIIIGR/PACIIIGP) * 100$ PRCSIEC: Porcentaje de reuniones, capacitaciones y solicitudes de información para una eficiente coordinación NRCSIR: Número de reuniones, capacitaciones y solicitudes de información realizadas NRCSIP: Número de reuniones, capacitaciones y solicitudes de información programadas	100%	0.00%	0%	100.00		Coordinación y Administración de la SPyE
2023	4to Trimestre	1 Pachuca Honesta, Cercana y Moderna	Coordinación y Administración de la SPyE	Implementar reuniones internas para coordinar las actividades que se desarrollaran para el cumplimiento de las obligaciones y facultades competencia de la Secretaría y la coordinación para la elaboración del informe de gobierno.	Componente	Suficiente coordinación para llevar a cabo las sesiones del Comité de Planeación para el Desarrollo Municipal (COPLADEM) y del Comité Estratégico de Evaluación Municipal (CEEM)	Sesiones Ordinarias y Extraordinarias de COPLADEM y CEEM	Trimestral	Porcentaje de Sesiones Ordinarias y Extraordinarias del Comité de Planeación para el Desarrollo Municipal (COPLADEM) y del Comité Estratégico de Evaluación Municipal (CEEM)	$PSOECOPLADEMCEEM = (NSOER/NSOEP) * 100$ PSOECOPLADEMCEEM: Porcentaje de Sesiones Ordinarias y Extraordinarias de COPLADEM y de CEEM Implementadas NSOER: Número de Sesiones Ordinarias y Extraordinarias Realizadas NSOEP: Número de Sesiones Ordinarias y Extraordinarias Programadas $PRCRR = (NRCRSR/NRCRSP) * 100$	100%	28.50%	14.30%	50.18		Coordinación y Administración de la SPyE
2023	4to Trimestre	1 Pachuca Honesta, Cercana y Moderna	Coordinación y Administración de la SPyE	Implementar reuniones internas para coordinar las actividades que se desarrollaran para el cumplimiento de las obligaciones y facultades competencia de la Secretaría y la coordinación para la elaboración del informe de gobierno.	Componente	Suficientes reuniones internas y externas de coordinación y seguimiento	Reuniones de Coordinación y Seguimiento	Trimestral	Porcentaje de reuniones de coordinación y seguimiento realizadas	$PRCRR = (NRCRSR/NRCRSP) * 100$ PRCRR: Porcentaje de Reuniones de Coordinación y Seguimiento Realizadas NRCRSR: Número de Reuniones de Coordinación y Seguimiento Realizadas NRCRSP: Número de Reuniones de Coordinación y Seguimiento Programadas	100%	24.90%	24.90%	100.00		Coordinación y Administración de la SPyE
2023	4to Trimestre	1 Pachuca Honesta, Cercana y Moderna	Coordinación y Administración de la SPyE	Implementar reuniones internas para coordinar las actividades que se desarrollaran para el cumplimiento de las obligaciones y facultades competencia de la Secretaría y la coordinación para la elaboración del informe de gobierno.	Actividad	*Archivos de información de la Coordinación de la Secretaría de Planeación y Evaluación*	Contrataciones y Trámites	Mensual	Número de contrataciones y trámites realizados para el correcto funcionamiento	$NCTR = (CR1 + CR2 + \dots + CRn) + (TR1 + TR2 + \dots + TRn)$ NCTR= Suma de las Contrataciones y Trámites Realizados para el Correcto Funcionamiento dentro del periodo que se reporta CR1= Contrataciones Realizadas TR1= Trámites Realizados	150	37	37	100.00		Coordinación y Administración de la SPyE
2023	4to Trimestre	1 Pachuca Honesta, Cercana y Moderna	Coordinación y Administración de la SPyE	Implementar reuniones internas para coordinar las actividades que se desarrollaran para el cumplimiento de las obligaciones y facultades competencia de la Secretaría y la coordinación para la elaboración del informe de gobierno.	Actividad	Suficiente capacitación para manejar, conservar y preservar los documentos	Expedientes resguardados	Mensual	Número de expedientes resguardados adecuadamente	$NERA = ERA1 + ERA2 + \dots + ERAn$ NERA= Suma de los Expedientes Resguardados Adecuadamente dentro del periodo que se reporta ERA1= Expedientes Resguardados Adecuadamente	40	10	10	100.00		Coordinación y Administración de la SPyE
2023	4to Trimestre	1 Pachuca Honesta, Cercana y Moderna	Coordinación y Administración de la SPyE	Implementar reuniones internas para coordinar las actividades que se desarrollaran para el cumplimiento de las obligaciones y facultades competencia de la Secretaría y la coordinación para la elaboración del informe de gobierno.	Actividad	Información suficiente para la presentación de resultados anuales	Datos para el Informe de Gobierno	Mensual	Número de datos para el Informe de Gobierno	$NDIG = DIG1 + DIG2 + \dots + DIGn$ NDIG= Suma de los datos para el Informe de Gobierno dentro del periodo que se reporta DIG1= Datos para el Informe de Gobierno	3,000	0	0	100.00		Coordinación y Administración de la SPyE
2023	4to Trimestre	1 Pachuca Honesta, Cercana y Moderna	Coordinación y Administración de la SPyE	Implementar reuniones internas para coordinar las actividades que se desarrollaran para el cumplimiento de las obligaciones y facultades competencia de la Secretaría y la coordinación para la elaboración del informe de gobierno.	Actividad	Eficiente organización de la agenda y temas por sesionar en el Comité	Sesiones Ordinarias y Extraordinarias	Mensual	*Número de Sesiones Ordinarias y Extraordinarias realizadas*	$NSOER = (SOR1 + SOR2 + \dots + SORn) + (SER1 + SER2 + \dots + SERn)$ NSOER= Suma de las Sesiones Ordinarias y Extraordinarias Realizadas dentro del periodo que se reporta SOR1= Sesiones Ordinarias Realizadas SER1= Sesiones Extraordinarias Realizadas	4	1	1	100.00		Coordinación y Administración de la SPyE
2023	4to Trimestre	1 Pachuca Honesta, Cercana y Moderna	Coordinación y Administración de la SPyE	Implementar reuniones internas para coordinar las actividades que se desarrollaran para el cumplimiento de las obligaciones y facultades competencia de la Secretaría y la coordinación para la elaboración del informe de gobierno.	Actividad	Suficiente comunicación cercana y asertiva para la coordinación y seguimiento de reuniones internas y externas	Reuniones Realizadas	Mensual	Número de reuniones realizadas	$NRR = RRR1 + RRR2 + \dots + RRRn$ NRR= Suma de las Reuniones Realizadas dentro del periodo que se reporta RRR1= Reuniones Realizadas	60	9	9	100.00		Coordinación y Administración de la SPyE


Indicadores 4° trimestre 2023

Ejercicio	Periodo	Eje del PMD	Nombre del Programa derivado del Plan Municipal de Desarrollo	Objetivo de Programa	Nivel del indicador	Definición del indicador	Unidad de medida	Frecuencia de medición	Indicador	Método de cálculo	Línea base	Metas programadas	Avance de metas	% de avance		Área responsable de la información
2023	4to Trimestre	1 Pachuca Honesta, Cercana y Moderna	Fortalecimiento del Presupuesto basado en Resultados y el Sistema de Evaluación del Desempeño	La Administración Pública Municipal presenta un débil impulso a la alineación de los programas y proyectos municipales con los Objetivos de Desarrollo Sostenible (ODS), los indicadores de gestión que integran la Guía Consultiva de Desempeño Municipal (GDM) y la implementación del Presupuesto basado en Resultados y el Sistema de Evaluación de Desempeño (PbR-SED) que permitan reorientar su gestión hacia resultados	Fin	Contribuir en la coordinación de los procesos de planeación mediante el empleo de todas las herramientas de innovación que permitan fortalecer el andamiaje estructural de los programas y proyectos que desarrollarán todas y cada una de las unidades administrativas para el cumplimiento del Plan Municipal de Desarrollo 2020-2024	Coordinaciones de procesos de planeación realizados	Anual	Índice de coordinaciones de procesos de planeación realizados	ICPPR=(NCPPR/TCPPP)*100 ICPPR= Índice de Coordinaciones de Procesos de Planeación Realizados NCPPR= Número de Coordinaciones de Procesos de Planeación Realizados TCPPP= Total de Coordinaciones de Procesos de Planeación Realizados	0	100.00%	100.00%	100.00		Dirección de Planeación, y Proyectos Estratégicos
2023	4to Trimestre	1 Pachuca Honesta, Cercana y Moderna	Fortalecimiento del Presupuesto basado en Resultados y el Sistema de Evaluación del Desempeño	La Administración Pública Municipal presenta un débil impulso a la alineación de los programas y proyectos municipales con los Objetivos de Desarrollo Sostenible (ODS), los indicadores de gestión que integran la Guía Consultiva de Desempeño Municipal (GDM) y la implementación del Presupuesto basado en Resultados y el Sistema de Evaluación de Desempeño (PbR-SED) que permitan reorientar su gestión hacia resultados	Propósito	La Administración Pública Municipal da un impulso a la alineación de los programas y proyectos municipales con los Objetivos de Desarrollo Sostenible (ODS), los indicadores de gestión que integran la Guía Consultiva de Desempeño Municipal (GDM) y la implementación del Presupuesto basado en Resultados y el Sistema de Evaluación de Desempeño (PbR-SED) que le permitan reorientar su gestión hacia resultados	Incremento en la clasificación	Anual	Tasa de incremento en la clasificación de las evaluaciones realizadas	TIC=(ER/EP)*100 TIC= Tasa de Incremento en la Clasificación ER= Evaluaciones Realizadas EP= Evaluaciones Programadas	0	100.00%	100.00%	100.00		Dirección de Planeación, Evaluación y Proyectos Estratégicos
2023	4to Trimestre	1 Pachuca Honesta, Cercana y Moderna	Fortalecimiento del Presupuesto basado en Resultados y el Sistema de Evaluación del Desempeño	La Administración Pública Municipal presenta un débil impulso a la alineación de los programas y proyectos municipales con los Objetivos de Desarrollo Sostenible (ODS), los indicadores de gestión que integran la Guía Consultiva de Desempeño Municipal (GDM) y la implementación del Presupuesto basado en Resultados y el Sistema de Evaluación de Desempeño (PbR-SED) que permitan reorientar su gestión hacia resultados	Componente	Diseño, alineación e integración completa de información para el cumplimiento a las metas establecidas de los PBR, así como, su publicación en el Sistema de Portales de Obligaciones de Transparencia	Servidores Públicos	Trimestral	Porcentaje de servidores públicos capacitados para el cumplimiento de las metas establecidas de los PBR	PSPCCMP= (NSPCCMP / NSPCCMP) * 100 PSPCCMP= Porcentaje de Servidores Públicos Capacitados para el Cumplimiento de las Metas de los PBR. NSPCCMP= Número de Servidores Públicos Capacitados para el Cumplimiento de las Metas de los PBR. NSPCCMP= Número de Servidores Públicos Capacitados para el Cumplimiento de las Metas de los PBR Programadas.	0	0.00%	0.00%	100.00		Dirección de Planeación, Evaluación y Proyectos Estratégicos
2023	4to Trimestre	1 Pachuca Honesta, Cercana y Moderna	Fortalecimiento del Presupuesto basado en Resultados y el Sistema de Evaluación del Desempeño	La Administración Pública Municipal presenta un débil impulso a la alineación de los programas y proyectos municipales con los Objetivos de Desarrollo Sostenible (ODS), los indicadores de gestión que integran la Guía Consultiva de Desempeño Municipal (GDM) y la implementación del Presupuesto basado en Resultados y el Sistema de Evaluación de Desempeño (PbR-SED) que permitan reorientar su gestión hacia resultados	Componente	Diseño, alineación e integración completa de información para el cumplimiento a las metas establecidas de los PBR, así como, su publicación en el Sistema de Portales de Obligaciones de Transparencia	Informes entregados	Trimestral	Porcentaje de informes integrados para la publicación en el Sistema de Portales de Obligaciones de Transparencia	(NIISR / NIISP) * 100 PIIS= Porcentaje de Informes Integrados para el SIPOT NIISR= Número de Informes Integrados para el SIPOT Realizados NIISP= Número de Informes Integrados para el SIPOT Programados	0	25%	25%	100.00		Dirección de Planeación, Evaluación y Proyectos Estratégicos
2023	4to Trimestre	1 Pachuca Honesta, Cercana y Moderna	Fortalecimiento del Presupuesto basado en Resultados y el Sistema de Evaluación del Desempeño	La Administración Pública Municipal presenta un débil impulso a la alineación de los programas y proyectos municipales con los Objetivos de Desarrollo Sostenible (ODS), los indicadores de gestión que integran la Guía Consultiva de Desempeño Municipal (GDM) y la implementación del Presupuesto basado en Resultados y el Sistema de Evaluación de Desempeño (PbR-SED) que permitan reorientar su gestión hacia resultados	Componente	Integración de conocimientos y habilidades de las unidades administrativas en la integración de evidencias para formatos de diagnóstico de PbR-SED	Evidencias	Trimestral	Porcentaje de evidencias integradas de las unidades administrativas para los formatos de diagnóstico de PbR-SED	PEIUADP= (NEIUADP / NEIUADPP) * 100 PEIUADP= Porcentaje de Evidencias Integradas de las Unidades Administrativas para el Diagnóstico PbR-SED. NEIUADP= Número de Evidencias Integradas de las Unidades Administrativas para el Diagnóstico PbR-SED. NEIUADPP= Número de Evidencias Integradas de las Unidades Administrativas para el Diagnóstico PbR-SED Programadas.	0	50%	100%	200.00		Dirección de Planeación, Evaluación y Proyectos Estratégicos
2023	4to Trimestre	1 Pachuca Honesta, Cercana y Moderna	Fortalecimiento del Presupuesto basado en Resultados y el Sistema de Evaluación del Desempeño	La Administración Pública Municipal presenta un débil impulso a la alineación de los programas y proyectos municipales con los Objetivos de Desarrollo Sostenible (ODS), los indicadores de gestión que integran la Guía Consultiva de Desempeño Municipal (GDM) y la implementación del Presupuesto basado en Resultados y el Sistema de Evaluación de Desempeño (PbR-SED) que permitan reorientar su gestión hacia resultados	Componente	Seguimiento al cumplimiento de las metas de los ODS de la Agenda 2030	Inspecciones	Trimestral	Porcentaje de inspecciones realizadas para el cumplimiento de metas de la ODS	PICMODS=(NSCMODSR/NSCMODSP) *100 PICMODS=Porcentaje de inspecciones realizadas al cumplimiento de las metas de los ODS. NICMODSR= Número de Seguimiento al cumplimiento de las metas de los ODS realizado. NICMODSR= Número de Seguimiento al cumplimiento de las metas de los ODS programado.	0	25%	25%	100.00		Dirección de Planeación, Evaluación y Proyectos Estratégicos
2023	4to Trimestre	1 Pachuca Honesta, Cercana y Moderna	Fortalecimiento del Presupuesto basado en Resultados y el Sistema de Evaluación del Desempeño	La Administración Pública Municipal presenta un débil impulso a la alineación de los programas y proyectos municipales con los Objetivos de Desarrollo Sostenible (ODS), los indicadores de gestión que integran la Guía Consultiva de Desempeño Municipal (GDM) y la implementación del Presupuesto basado en Resultados y el Sistema de Evaluación de Desempeño (PbR-SED) que permitan reorientar su gestión hacia resultados	Actividad	Capacitación para integrar las MIR's con base en la Metodología del Marco Lógico	Capacitaciones Realizadas	Mensual	Número de capacitaciones realizadas	NCR= C1+C2+...Cn NCR= Suma de Capacitaciones Realizadas dentro del periodo que se reporta C= Capacitación	11	0	0	100.00		Dirección de Planeación, Evaluación y Proyectos Estratégicos
2023	4to Trimestre	1 Pachuca Honesta, Cercana y Moderna	Fortalecimiento del Presupuesto basado en Resultados y el Sistema de Evaluación del Desempeño	La Administración Pública Municipal presenta un débil impulso a la alineación de los programas y proyectos municipales con los Objetivos de Desarrollo Sostenible (ODS), los indicadores de gestión que integran la Guía Consultiva de Desempeño Municipal (GDM) y la implementación del Presupuesto basado en Resultados y el Sistema de Evaluación de Desempeño (PbR-SED) que permitan reorientar su gestión hacia resultados	Actividad	Revisión y acompañamiento en el proceso de integración de las MIR'S	Revisiones y Acompañamientos	Mensual	Número de revisiones y acompañamientos realizados	NRAR= (RR1+RR2+...RRn) + (AR1+AR2+...ARn) NRAR= Suma de las Revisiones y los Acompañamientos Realizados dentro del periodo que se reporta RR= Revisiones Realizadas AR= Acompañamientos Realizados	11	0	0	100.00		Dirección de Planeación, Evaluación y Proyectos Estratégicos
2023	4to Trimestre	1 Pachuca Honesta, Cercana y Moderna	Fortalecimiento del Presupuesto basado en Resultados y el Sistema de Evaluación del Desempeño	La Administración Pública Municipal presenta un débil impulso a la alineación de los programas y proyectos municipales con los Objetivos de Desarrollo Sostenible (ODS), los indicadores de gestión que integran la Guía Consultiva de Desempeño Municipal (GDM) y la implementación del Presupuesto basado en Resultados y el Sistema de Evaluación de Desempeño (PbR-SED) que permitan reorientar su gestión hacia resultados	Actividad	Revisar y sugerir que los programas, estrategias y acciones de la administración pública municipal están desarrollados con un enfoque de derecho de infancia y adolescencia	Revisiones con Perspectiva	Mensual	Número con revisiones con perspectiva	NRP= RP1+RP2+RPn NRP= Suma de las Revisiones con Perspectiva dentro del periodo que se reporta RP= Revisión con Perspectiva	11	1	1	100.00		Dirección de Planeación, Evaluación y Proyectos Estratégicos

Indicadores 4° trimestre 2023













Ejercicio	Periodo	Eje del PMD	Nombre del Programa derivado del Plan Municipal de Desarrollo	Objetivo de Programa	Nivel del indicador	Definición del indicador	Unidad de medida	Frecuencia de medición	Indicador	Método de cálculo	Línea base	Metas programadas	Avance de metas	% de avance		Área responsable de la información
2023	4to Trimestre	1 Pachuca Honesta, Cercana y Moderna	Fortalecimiento del Presupuesto basado en Resultados y el Sistema de Evaluación del Desempeño	La Administración Pública Municipal presenta un débil impulso a la alineación de los programas y proyectos municipales con los Objetivos de Desarrollo Sostenible (ODS), los indicadores de gestión que integran la Guía Consultiva de Desempeño Municipal (GDM) y la implementación del Presupuesto basado en Resultados y el Sistema de Evaluación de Desempeño (PBR-SED) que permitan reorientar su gestión hacia resultados	Actividad	Revisar y sugerir que los programas, estrategias y acciones de la administración pública municipal están desarrollados con un enfoque de perspectiva de género en las MIR's	Revisiones con Perspectiva	Mensual	Número con revisiones con perspectiva	NRP= RP1+RP2+RPn NRP= Suma de las Revisiones con Perspectiva dentro del periodo que se reporta RP= Revisión con Perspectiva	11	1	1	100.00		Dirección de Planeación, Evaluación y Proyectos Estratégicos
2023	4to Trimestre	1 Pachuca Honesta, Cercana y Moderna	Fortalecimiento del Presupuesto basado en Resultados y el Sistema de Evaluación del Desempeño	La Administración Pública Municipal presenta un débil impulso a la alineación de los programas y proyectos municipales con los Objetivos de Desarrollo Sostenible (ODS), los indicadores de gestión que integran la Guía Consultiva de Desempeño Municipal (GDM) y la implementación del Presupuesto basado en Resultados y el Sistema de Evaluación de Desempeño (PBR-SED) que permitan reorientar su gestión hacia resultados	Actividad	Integración de formatos DES-01 de seguimiento al cumplimiento de las metas planteadas en los PBR's	Formatos integrados	Mensual	Número de formatos integrados de seguimiento de indicadores	NFISI= FIS1+FISI2+...FISn NFISI= Suma de los formatos integrados de seguimiento a indicadores de periodo que se reporta FISI= Formato Integrado de Seguimiento a Indicadores	11	1	1	100.00		Dirección de Planeación, Evaluación y Proyectos Estratégicos
2023	4to Trimestre	1 Pachuca Honesta, Cercana y Moderna	Fortalecimiento del Presupuesto basado en Resultados y el Sistema de Evaluación del Desempeño	La Administración Pública Municipal presenta un débil impulso a la alineación de los programas y proyectos municipales con los Objetivos de Desarrollo Sostenible (ODS), los indicadores de gestión que integran la Guía Consultiva de Desempeño Municipal (GDM) y la implementación del Presupuesto basado en Resultados y el Sistema de Evaluación de Desempeño (PBR-SED) que permitan reorientar su gestión hacia resultados	Actividad	Integración de evidencias para presentar las guías y diagnósticos	Diagnósticos Debidamente Integrados	Mensual	Número de diagnósticos debidamente integrados	NDDI=DDI1+DDI2+...DDIn NDDI= Suma de los Diagnósticos Debidamente Integrados dentro del Periodo que se reporta DDI= Diagnóstico Debidamente Integrado	1	2	2	100.00		Dirección de Planeación, Evaluación y Proyectos Estratégicos
2023	4to Trimestre	1 Pachuca Honesta, Cercana y Moderna	Fortalecimiento del Presupuesto basado en Resultados y el Sistema de Evaluación del Desempeño	La Administración Pública Municipal presenta un débil impulso a la alineación de los programas y proyectos municipales con los Objetivos de Desarrollo Sostenible (ODS), los indicadores de gestión que integran la Guía Consultiva de Desempeño Municipal (GDM) y la implementación del Presupuesto basado en Resultados y el Sistema de Evaluación de Desempeño (PBR-SED) que permitan reorientar su gestión hacia resultados	Actividad	Realización y seguimiento al Plan Anual de Evaluación	Eficacia en la publicación oportuna del PAE	Mensual	Eficiencia en la publicación oportuna del Programa Anual de Evaluación	EPOPAE= (TPPAER)/(TPPAEP)*100 EPOPAE= Eficiencia en la Publicación Oportuna del Programa Anual de Evaluación TPPAER= Total de Publicaciones del Programa Anual de Evaluación Realizadas TPPAEP= Total de Publicaciones del Programa Anual de Evaluación Planificadas	1	0	0	100.00		Dirección de Planeación, Evaluación y Proyectos Estratégicos
2023	4to Trimestre	1 Pachuca Honesta, Cercana y Moderna	Fortalecimiento del Presupuesto basado en Resultados y el Sistema de Evaluación del Desempeño	La Administración Pública Municipal presenta un débil impulso a la alineación de los programas y proyectos municipales con los Objetivos de Desarrollo Sostenible (ODS), los indicadores de gestión que integran la Guía Consultiva de Desempeño Municipal (GDM) y la implementación del Presupuesto basado en Resultados y el Sistema de Evaluación de Desempeño (PBR-SED) que permitan reorientar su gestión hacia resultados	Actividad	Integración y carga de los informes por parte de los involucrados	Formatos integrados	Mensual	Número de formatos integrados de seguimiento de indicadores	NFISI= FIS1+FISI2+...FISn NFISI= Suma de los formatos integrados de seguimiento a indicadores de periodo que se reporta FISI= Formatos Integrados de Seguimiento a Indicadores	1	1	1	100.00		Dirección de Planeación, Evaluación y Proyectos Estratégicos
2023	4to Trimestre	1 Pachuca Honesta, Cercana y Moderna	Vinculación Interinstitucional e Implementación de las Tecnologías de la información y fortalecimiento de contenidos del portal institucional	Fortalecer la vinculación institucional así como la implementación de las tecnologías de la información a través del desarrollo de herramientas que permitan a las diferentes áreas del municipio, brindar servicios de manera más ágil y oportuna a la ciudadanía; y del portal institucional	Fin	Contribuir a la mejora de la gestión pública a través de una vinculación interinstitucional eficiente, así como del uso y aprovechamiento de las Tecnologías de la información en las diferentes áreas de la Presidencia Municipal para ofrecer a la ciudadanía mecanismos de interacción y comunicación eficientes	Porcentaje de iniciativas implementadas	Annual	Índice de iniciativas implementadas	IM=(NI/IS)*100 IM=Índice de iniciativas implementadas NI= Número de iniciativas implementadas IS= Iniciativas solicitadas	0	97.00%	98.50%	101.55		Dirección de Vinculación e Innovación Institucional
2023	4to Trimestre	1 Pachuca Honesta, Cercana y Moderna	Vinculación Interinstitucional e Implementación de las Tecnologías de la información y fortalecimiento de contenidos del portal institucional	Fortalecer la vinculación institucional así como la implementación de las tecnologías de la información a través del desarrollo de herramientas que permitan a las diferentes áreas del municipio, brindar servicios de manera más ágil y oportuna a la ciudadanía; y del portal institucional	Propósito	Eficiente estandarización, optimización y aprovechamiento de las Tecnologías de la información en las 21 unidades administrativas del municipio de Pachuca de Soto (14 Secretarías y 7 Institutos) así como de acciones de vinculación interinstitucional bajo criterios de eficiencia, productividad, transparencia, mayor cercanía y calidad de servicios	Porcentaje de crecimiento	Annual	Tasa de crecimiento de iniciativas de vinculación y/o innovación implementadas en la actual administración pública	TCI=(NIIA/NIAA)*100 TCI= Tasa de Crecimiento de Iniciativas NIIA= Número de Iniciativas Implementadas en el periodo Actual reportado NIAA= Número de Iniciativas Implementadas en el periodo Anterior	0	45.00%	52.00%	115.56		Dirección de Vinculación e Innovación Institucional
2023	4to Trimestre	1 Pachuca Honesta, Cercana y Moderna	Vinculación Interinstitucional e Implementación de las Tecnologías de la información y fortalecimiento de contenidos del portal institucional	Fortalecer la vinculación institucional así como la implementación de las tecnologías de la información a través del desarrollo de herramientas que permitan a las diferentes áreas del municipio, brindar servicios de manera más ágil y oportuna a la ciudadanía; y del portal institucional	Componente	Generación y publicación de micrositios	Micrositios	Trimestral	Porcentaje de micrositios implementados con respecto a las solicitudes de diseño de micrositios	PMP= Porcentaje de Micrositios Publicados. NMP= Número de Micrositios Publicados. NMS= Número de Micrositios Solicitados.	100%	24.99%	24.99%	100.00		Dirección de Vinculación e Innovación Institucional
2023	4to Trimestre	1 Pachuca Honesta, Cercana y Moderna	Vinculación Interinstitucional e Implementación de las Tecnologías de la información y fortalecimiento de contenidos del portal institucional	Fortalecer la vinculación institucional así como la implementación de las tecnologías de la información a través del desarrollo de herramientas que permitan a las diferentes áreas del municipio, brindar servicios de manera más ágil y oportuna a la ciudadanía; y del portal institucional	Componente	Información en materia de transparencia actualizada	Solicitudes de actualización y/o incorporación de información	Trimestral	Porcentaje de actualizaciones y/o incorporación de información en materia de transparencia atendidas respecto a las solicitudes recibidas	TA= (NSAIIA / NSR) * 100 PSAI_MTA= Porcentaje de Solicitudes de Actualización y/o Incorporación de Información en Materia de Transparencia Atendidas. NSAIIA= Número de Solicitudes de Actualización y/o Incorporación de Información Atendidas. NSR= Número de Solicitudes Recibidas.	100%	24.99%	24.99%	100.00		Dirección de Vinculación e Innovación Institucional
2023	4to Trimestre	1 Pachuca Honesta, Cercana y Moderna	Vinculación Interinstitucional e Implementación de las Tecnologías de la información y fortalecimiento de contenidos del portal institucional	Fortalecer la vinculación institucional así como la implementación de las tecnologías de la información a través del desarrollo de herramientas que permitan a las diferentes áreas del municipio, brindar servicios de manera más ágil y oportuna a la ciudadanía; y del portal institucional	Componente	Implementación de soluciones tecnológicas	Soluciones tecnológicas	Trimestral	Porcentaje de soluciones tecnológicas implementadas respecto a las solicitudes validadas	PSTI= Porcentaje de Soluciones Tecnológicas Implementadas. NSTI= Número de Soluciones Tecnológicas Implementadas. NSTS= Número de Solicitudes Tecnológicas Validadas.	100%	24.99%	24.99%	100.00		Dirección de Vinculación e Innovación Institucional
2023	4to Trimestre	1 Pachuca Honesta, Cercana y Moderna	Vinculación Interinstitucional e Implementación de las Tecnologías de la información y fortalecimiento de contenidos del portal institucional	Fortalecer la vinculación institucional así como la implementación de las tecnologías de la información a través del desarrollo de herramientas que permitan a las diferentes áreas del municipio, brindar servicios de manera más ágil y oportuna a la ciudadanía; y del portal institucional	Componente	Publicación y/o actualización de datasets	Datasets	Trimestral	Porcentaje de incorporación y/o actualización de datasets respecto a las solicitudes recibidas	PDP= Porcentaje de Datasets Publicados. NDIA= Número de Datasets Incorporados y/o Actualizados. DS= Número de Datasets Solicitados.	100%	25%	25%	100.00		Dirección de Vinculación e Innovación Institucional

Indicadores 4° trimestre 2023















Ejercicio	Periodo	Eje del PMD	Nombre del Programa derivado del Plan Municipal de Desarrollo	Objetivo de Programa	Nivel del indicador	Definición del indicador	Unidad de medida	Frecuencia de medición	Indicador	Método de cálculo	Línea base	Metas programadas	Avance de metas	% de avance		Área responsable de la información
2023	4to Trimestre	1 Pachuca Honesta, Cercana y Moderna	Vinculación Interinstitucional e Implementación de las Tecnologías de la información y fortalecimiento de contenidos del portal institucional	Fortalecer la vinculación institucional así como la implementación de las tecnologías de la información a través del desarrollo de herramientas que permitan a las diferentes áreas del municipio, brindar servicios de manera más ágil y oportuna a la ciudadanía; y del portal institucional	Componente	Archivo físico y digital de la Dirección de Vinculación e Innovación Institucional.	Vinculaciones efectivas	Trimestral	Porcentaje de vinculaciones efectivas	$E=(NVE/NV)*100$ PVE= Porcentaje de Vinculaciones Efectivas NAE= Número de Vinculaciones Efectivas de Gobierno. NVF=Número de Vinculaciones Formalizadas	0%	29.79%	29.79%	100.00		Dirección de Vinculación e Innovación Institucional
2023	4to Trimestre	1 Pachuca Honesta, Cercana y Moderna	Vinculación Interinstitucional e Implementación de las Tecnologías de la información y fortalecimiento de contenidos del portal institucional	Fortalecer la vinculación institucional así como la implementación de las tecnologías de la información a través del desarrollo de herramientas que permitan a las diferentes áreas del municipio, brindar servicios de manera más ágil y oportuna a la ciudadanía; y del portal institucional	Actividad	Generación de propuestas y/o diseño de nuevos micrositios.	Propuestas de Nuevos Micrositios	Mensual	Número de propuestas de nuevos micrositios.	NPNM= PNM1+PNM2+...PNMn NPNM= Suma de las Propuestas de Nuevos Micrositios dentro del periodo que se reporta PNM= Propuesta de nuevo micrositio en el periodo que se reporta n= Número de propuestas recibidas en el periodo que se reporta	2	0	0	100.00		Dirección de Vinculación e Innovación Institucional
2023	4to Trimestre	1 Pachuca Honesta, Cercana y Moderna	Vinculación Interinstitucional e Implementación de las Tecnologías de la información y fortalecimiento de contenidos del portal institucional	Fortalecer la vinculación institucional así como la implementación de las tecnologías de la información a través del desarrollo de herramientas que permitan a las diferentes áreas del municipio, brindar servicios de manera más ágil y oportuna a la ciudadanía; y del portal institucional	Actividad	"Actualización de los contenidos digitales publicados."	Contenidos Digitales Actualizados	Mensual	Número de contenidos digitales actualizados.	NCDA= CDA1+CDA2+...CDA n NCDA= Suma de los Contenidos Digitales Actualizados dentro del periodo que se reporta CDA= Contenido Digitales Actualizado dentro del periodo que se reporta n= Número de Contenidos Digitales Actualizados dentro del periodo que se reporta	84	22	27	122.73		Dirección de Vinculación e Innovación Institucional
2023	4to Trimestre	1 Pachuca Honesta, Cercana y Moderna	Vinculación Interinstitucional e Implementación de las Tecnologías de la información y fortalecimiento de contenidos del portal institucional	Fortalecer la vinculación institucional así como la implementación de las tecnologías de la información a través del desarrollo de herramientas que permitan a las diferentes áreas del municipio, brindar servicios de manera más ágil y oportuna a la ciudadanía; y del portal institucional	Actividad	Estandarización de la información en materia de transparencia enviada por las dependencias para su publicación	Solicitudes de incorporación y/o actualización	Mensual	Número de solicitudes de incorporación y/o actualización de información en materia de transparencia.	NSIAIMT= (SIIMT1+SIIMT2+...SIIMTn)+(SAIMT1+SAIMT2+...SAIMTn) NSIAIMT= Suma de las solicitudes de incorporación y/o Actualización de Información en Materia de Transparencia dentro del periodo que se reporta SIAIMT= Solicitudes de Incorporación y/o Actualización de Información en Materia de Transparencia dentro del periodo que se reporta n= Número de Solicitudes de Incorporación y/o Actualización de Información en Materia de Transparencia recibidas dentro del periodo que se reporta	150	58	44	75.86		Dirección de Vinculación e Innovación Institucional
2023	4to Trimestre	1 Pachuca Honesta, Cercana y Moderna	Vinculación Interinstitucional e Implementación de las Tecnologías de la información y fortalecimiento de contenidos del portal institucional	Fortalecer la vinculación institucional así como la implementación de las tecnologías de la información a través del desarrollo de herramientas que permitan a las diferentes áreas del municipio, brindar servicios de manera más ágil y oportuna a la ciudadanía; y del portal institucional	Actividad	Información publicada en materia de transparencia actualizada y/o oportuna	Solicitudes de actualización y publicación	Mensual	Número de solicitudes de actualización y publicación en materia de transparencia atendidas.	NSAPMTA= (NSAMTA1+NSAMTA2+...NSAMTAn) + (NSPMTA1+NSPMTA2+...NSPMTAn) NSAPMTA= Suma de las Solicitudes de Actualización y Publicación en materia de Transparencia Atendidas dentro del periodo que se reporta NSAMTA= Solicitudes de Actualización de información en materia de Transparencia Atendidas dentro del periodo que se reporta NSPMTA= Solicitudes de Publicación de información en materia de Transparencia Atendidas dentro del periodo que se reporta n= Número de Solicitudes de Actualización y Publicación en materia de Transparencia Atendidas dentro del periodo que se reporta	150	58	44	75.86		Dirección de Vinculación e Innovación Institucional
2023	4to Trimestre	1 Pachuca Honesta, Cercana y Moderna	Vinculación Interinstitucional e Implementación de las Tecnologías de la información y fortalecimiento de contenidos del portal institucional	Fortalecer la vinculación institucional así como la implementación de las tecnologías de la información a través del desarrollo de herramientas que permitan a las diferentes áreas del municipio, brindar servicios de manera más ágil y oportuna a la ciudadanía; y del portal institucional	Actividad	Información publicada en materia de transparencia actualizada y/o oportuna	Procesos Automatizados	Mensual	Número de procesos automatizados.	NPA= PA1+PA2+...PA n NPA= Suma de los Procesos Automatizados dentro del periodo que se reporta PA= Proceso Automatizado dentro del periodo que se reporta n= Número de Procesos Automatizados dentro del periodo que se reporta	4	2	2	100.00		Dirección de Vinculación e Innovación Institucional
2023	4to Trimestre	1 Pachuca Honesta, Cercana y Moderna	Vinculación Interinstitucional e Implementación de las Tecnologías de la información y fortalecimiento de contenidos del portal institucional	Fortalecer la vinculación institucional así como la implementación de las tecnologías de la información a través del desarrollo de herramientas que permitan a las diferentes áreas del municipio, brindar servicios de manera más ágil y oportuna a la ciudadanía; y del portal institucional	Actividad	Implementación de mejoras a sistemas de información puestos en marcha.	Procesos Rediseñados	Mensual	Número de procesos rediseñados.	NPR= PRT1+PRT2+...PR n NPR= Suma de los Procesos rediseñados dentro del periodo que se reporta PR= Procesos rediseñados dentro del periodo que se reporta n= Número de Procesos rediseñados dentro del periodo que se reporta	9	12	12	100.00		Dirección de Vinculación e Innovación Institucional
2023	4to Trimestre	1 Pachuca Honesta, Cercana y Moderna	Vinculación Interinstitucional e Implementación de las Tecnologías de la información y fortalecimiento de contenidos del portal institucional	Fortalecer la vinculación institucional así como la implementación de las tecnologías de la información a través del desarrollo de herramientas que permitan a las diferentes áreas del municipio, brindar servicios de manera más ágil y oportuna a la ciudadanía; y del portal institucional	Actividad	Estandarización de la información con características de datos abiertos enviada por las dependencias para su publicación.	Solicitudes de publicación	Mensual	Número de solicitudes de publicación de información con características de datos abiertos recibidas.	NSPICDA= SPICDA1+SPICDA2+...SPICDA n NSPICDA= Suma de las solicitudes de publicación de información con características de datos abiertos recibidas, dentro del periodo que se reporta SPICDA= Solicitudes de publicación de información con características de datos abiertos recibidas en el periodo que se reporta n= Número de Solicitudes de publicación de información con características de datos abiertos recibidas dentro del periodo que se reporta	8	2	2	100.00		Dirección de Vinculación e Innovación Institucional


Ejercicio	Periodo	Eje del PMD	Nombre del Programa derivado del Plan Municipal de Desarrollo	Objetivo de Programa	Nivel del indicador	Definición del indicador	Unidad de medida	Frecuencia de medición	Indicador	Método de cálculo	Línea base	Metas programadas	Avance de metas	% de avance		Área responsable de la información
2023	4to Trimestre	1 Pachuca Honesta, Cercana y Moderna	Vinculación Interinstitucional e Implementación de las Tecnologías de la información y fortalecimiento de contenidos del portal institucional	Fortalecer la vinculación institucional así como la implementación de las tecnologías de la información a través del desarrollo de herramientas que permitan a las diferentes áreas del municipio, brindar servicios de manera más ágil y oportuna a la ciudadanía; y del portal institucional	Actividad	Publicación de información con características de datos abiertos actualizada y oportuna.	Solicitudes de publicaciones y actualizaciones	Mensual	Número de solicitudes de publicaciones y actualizaciones atendidas.	NSPAA= (SSPA1+SSPA2+...SSPAn)+(SAA1+SAA2+...SAAAn) NSPAA= Suma de las Solicitudes de Publicaciones y Actualizaciones Atendidas dentro del periodo que se reporta SSPA= Solicitudes de Publicación Atendidas dentro del periodo que se reporta SAA= Solicitudes de Actualización Atendidas dentro del periodo que se reporta n= Número de Solicitudes de Publicación o Actualización Atendidas dentro del periodo que se reporta NVF= VF1+VF2+...VFm NVF= Suma de las Vinculaciones Formalizadas dentro del periodo que se reporta VF= Vinculación Formalizada dentro del periodo que se reporta n= Número de Vinculaciones Formalizadas dentro del periodo que se reporta	8	2	2	100.00		Dirección de Vinculación e Innovación Institucional
2023	4to Trimestre	1 Pachuca Honesta, Cercana y Moderna	Vinculación Interinstitucional e Implementación de las Tecnologías de la información y fortalecimiento de contenidos del portal institucional	Fortalecer la vinculación institucional así como la implementación de las tecnologías de la información a través del desarrollo de herramientas que permitan a las diferentes áreas del municipio, brindar servicios de manera más ágil y oportuna a la ciudadanía; y del portal institucional	Actividad	Formalización de oportunidades de vinculación	Vinculaciones Formalizadas	Mensual	Número de vinculaciones formalizadas.	NVEDVF= VE1+VE2+...VEEn NVEDVF= Suma de las Vinculaciones Efectivas Derivadas de las Vinculaciones Formalizadas VEDVF= Vinculaciones Efectivas Derivadas de las Vinculaciones Formalizadas n= Número de Vinculaciones Efectivas realizadas en el periodo que se reporta	60	48	41	85.42		Dirección de Vinculación e Innovación Institucional
2023	4to Trimestre	1 Pachuca Honesta, Cercana y Moderna	Vinculación Interinstitucional e Implementación de las Tecnologías de la información y fortalecimiento de contenidos del portal institucional	Fortalecer la vinculación institucional así como la implementación de las tecnologías de la información a través del desarrollo de herramientas que permitan a las diferentes áreas del municipio, brindar servicios de manera más ágil y oportuna a la ciudadanía; y del portal institucional	Actividad	Consolidación de acciones efectivas de gobierno derivadas de las vinculaciones con otros órdenes y niveles de gobierno, así como instituciones y/o organismos locales, nacionales e internacionales. (Proyectos, convenios, otras vinculaciones, intercambios, etc.)	Vinculaciones Efectivas	Mensual	Número vinculaciones afectivas derivadas de las vinculaciones formalizadas.	PEAMC = (NEAMC / TEAMC) * 100 PEAMC= Porcentaje de ejemplares atendidos médica y conductualmente NEAMC= Número de ejemplares atendidos médica y conductualmente TEAMC= Total de ejemplares que requieren atención médica y conductual	50	48	41	85.42		Dirección de Vinculación e Innovación Institucional
2023	4to Trimestre	5 Pachuca ciudad con servicios públicos de calidad y desarrollo sostenible	Rehabilitación de Fauna Silvestre	En la Unidad de Rescate, Rehabilitación y Reubicación de Fauna Silvestre Endémica y Exótica de México (URRRFSM) se brinda el personal y la infraestructura con la que se cuenta para intentar cubrir y atender las necesidades de los ejemplares de fauna silvestre lastimada o encontrada en la ciudad, rehabilitándolos para su liberación o reubicación a lugares más propicios, con el fin de ayudar en la conservación de las especies	Fin	Conservación de la Biodiversidad.	Ejemplares atendidos	Anual	Porcentaje de ejemplares atendidos médica y conductualmente	TAMCER = (NAMCER / TEAMC) * 100 TAMCER= Tasa de atenciones médicas y conductuales a ejemplares realizadas TEAMC= Total de ejemplares que requieren atención médica y conductual	0	100%	100.0%	100.00		Primera Unidad de Rescate, Rehabilitación y Reubicación de la Fauna silvestre, Endémica y Exótica de México
2023	4to Trimestre	5 Pachuca ciudad con servicios públicos de calidad	Rehabilitación de Fauna Silvestre	En la Unidad de Rescate, Rehabilitación y Reubicación de Fauna Silvestre Endémica y Exótica de México (URRRFSM) se brinda el personal y la infraestructura con la que se cuenta para intentar cubrir y atender las necesidades de los ejemplares de fauna silvestre lastimada o encontrada en la ciudad, rehabilitándolos para su liberación o reubicación a lugares más propicios, con el fin de ayudar en la conservación de las especies	Propósito	Se crean y existen instituciones con personal técnico y capacitado, así como instalaciones y equipo médico para atender a los ejemplares de vida silvestre rescatada o decomisada por la autoridad competente	Atenciones médicas y conductual	Anual	Tasa de atenciones médicas y conductuales a ejemplares realizadas	PERU=(NERU/NEPRU)*100 PERU= Porcentaje de ejemplares recibidos en la URRRFSM. NERU= Número de ejemplares recibidos en la URRRFSM NEPRU= Número de ejemplares programados a recibir en la URRRFSM	0	100%	100.0%	100.00		Primera Unidad de Rescate, Rehabilitación y Reubicación de la Fauna silvestre, Endémica y Exótica de México
2023	4to Trimestre	5 Pachuca ciudad con servicios públicos de calidad	Rehabilitación de Fauna Silvestre	En la Unidad de Rescate, Rehabilitación y Reubicación de Fauna Silvestre Endémica y Exótica de México (URRRFSM) se brinda el personal y la infraestructura con la que se cuenta para intentar cubrir y atender las necesidades de los ejemplares de fauna silvestre lastimada o encontrada en la ciudad, rehabilitándolos para su liberación o reubicación a lugares más propicios, con el fin de ayudar en la conservación de las especies	Componente	Brindar a la autoridad ambiental un espacio donde alojar y atender a la fauna silvestre proveniente del maltrato o decomiso	Ejemplares recibidos en la URRRFSM.	Trimestral	Porcentaje de ejemplares recibidos en la URRRFSM.	PAMR=(NAMR/NAMP)*100 PAMR= Porcentaje de atenciones médicas realizadas NAMR= Número de atenciones médicas realizadas NAMP= Número de atenciones médicas programadas	311	55.00%	31.16%	56.65		Primera Unidad de Rescate, Rehabilitación y Reubicación de la Fauna silvestre, Endémica y Exótica de México
2023	4to Trimestre	5 Pachuca ciudad con servicios públicos de calidad	Rehabilitación de Fauna Silvestre	En la Unidad de Rescate, Rehabilitación y Reubicación de Fauna Silvestre Endémica y Exótica de México (URRRFSM) se brinda el personal y la infraestructura con la que se cuenta para intentar cubrir y atender las necesidades de los ejemplares de fauna silvestre lastimada o encontrada en la ciudad, rehabilitándolos para su liberación o reubicación a lugares más propicios, con el fin de ayudar en la conservación de las especies	Componente	Garantizar el bienestar animal de los ejemplares mediante la atención médica y la rehabilitación física o conductual	Atención médica brindada.	Trimestral	Porcentaje de atenciones médicas brindadas a ejemplares de la Unidad.	PGR=(NGR/NGP)*100 PGR= Porcentaje de gestiones o liberaciones realizadas. NGR= Número de gestiones realizadas NGP= Número de gestiones programadas	6435	24.99%	26.52%	106.12		Primera Unidad de Rescate, Rehabilitación y Reubicación de la Fauna silvestre, Endémica y Exótica de México
2023	4to Trimestre	5 Pachuca ciudad con servicios públicos de calidad	Rehabilitación de Fauna Silvestre	En la Unidad de Rescate, Rehabilitación y Reubicación de Fauna Silvestre Endémica y Exótica de México (URRRFSM) se brinda el personal y la infraestructura con la que se cuenta para intentar cubrir y atender las necesidades de los ejemplares de fauna silvestre lastimada o encontrada en la ciudad, rehabilitándolos para su liberación o reubicación a lugares más propicios, con el fin de ayudar en la conservación de las especies	Componente	Liberar o reubicar a los ejemplares de fauna ingresados de acuerdo a su diagnóstico	Reubicación o liberación por ejemplar.	Trimestral	Porcentaje de reubicaciones o liberaciones realizadas.	NER=ER1 +ER2 + ...ERn NER=Suma de los Ejemplares recibidos en el periodo que se reporta ER1= Ejemplares Recibidos en el mes 1 ER2= Ejemplares Recibidos en el mes 2	137	325.00%	115.63%	35.58		Primera Unidad de Rescate, Rehabilitación y Reubicación de la Fauna silvestre, Endémica y Exótica de México
2023	4to Trimestre	5 Pachuca ciudad con servicios públicos de calidad	Rehabilitación de Fauna Silvestre	En la Unidad de Rescate, Rehabilitación y Reubicación de Fauna Silvestre Endémica y Exótica de México (URRRFSM) se brinda el personal y la infraestructura con la que se cuenta para intentar cubrir y atender las necesidades de los ejemplares de fauna silvestre lastimada o encontrada en la ciudad, rehabilitándolos para su liberación o reubicación a lugares más propicios, con el fin de ayudar en la conservación de las especies	Actividad	Contar con un lugar para la recepción de ejemplares de fauna silvestre víctimas del tráfico ilegal	Ejemplares recibidos	Mensual	Número de ejemplares recibidos	NAMB=AMB1 + AMB2 + ... AMBn NAMB=Suma de Atenciones Médicas brindadas en el periodo que se reporta AMB1= Atenciones Médicas Brindadas en el mes 1 AMBn= Atenciones Médicas Brindadas en el mes n	78	42	38	90.48		Primera Unidad de Rescate, Rehabilitación y Reubicación de la Fauna silvestre, Endémica y Exótica de México
2023	4to Trimestre	5 Pachuca ciudad con servicios públicos de calidad	Rehabilitación de Fauna Silvestre	En la Unidad de Rescate, Rehabilitación y Reubicación de Fauna Silvestre Endémica y Exótica de México (URRRFSM) se brinda el personal y la infraestructura con la que se cuenta para intentar cubrir y atender las necesidades de los ejemplares de fauna silvestre lastimada o encontrada en la ciudad, rehabilitándolos para su liberación o reubicación a lugares más propicios, con el fin de ayudar en la conservación de las especies	Actividad	Proporcionar la atención médica y etológica especializada a ejemplares de fauna silvestre	Atenciones médicas brindadas	Mensual	Número de atenciones médicas brindadas		1,609	450	1,670	371.11		Primera Unidad de Rescate, Rehabilitación y Reubicación de la Fauna silvestre, Endémica y Exótica de México













Indicadores 4° trimestre 2023













Ejercicio	Periodo	Eje del PMD	Nombre del Programa derivado del Plan Municipal de Desarrollo	Objetivo de Programa	Nivel del indicador	Definición del indicador	Unidad de medida	Frecuencia de medición	Indicador	Método de cálculo	Línea base	Metas programadas	Avance de metas	% de avance		Área responsable de la información
2023	4to Trimestre	5 Pachuca ciudad con servicios públicos de calidad	Rehabilitación de Fauna Silvestre	En la Unidad de Rescate, Rehabilitación y Reubicación de Fauna Silvestre Endémica y Exótica de México (URRRFSM) se brinda el personal y la infraestructura con la que se cuenta para intentar cubrir y atender las necesidades de los ejemplares de fauna silvestre lastimada o encontrada en la ciudad, rehabilitándolos para su liberación o reubicación a lugares más propicios, con el fin de ayudar en la conservación de las especies	Actividad	Creación de programas que fomenten la liberación o reubicación de fauna a lugares más propicios para garantizar su bienestar	Ejemplares reubicados o liberados	Mensual	Número de ejemplares reubicados o liberados	$NERL=(ER1+ER2+...ERn)+(EL1+EL2+...ELn)$ NERL=Suma de los Ejemplares Reubicados + suma de los Ejemplares Liberados en el periodo que se reporta ERn= Ejemplares Reubicados en el mes n ELn= Ejemplares Liberados en el mes n	34	9	37	411.11		Primera Unidad de Rescate, Rehabilitación y Reubicación de la Fauna silvestre, Endémica y Exótica de México
2023	4to Trimestre	5 Pachuca ciudad con servicios públicos de calidad	Educación Ambiental Sobre Fauna	En la Primera Unidad de Rescate, Rehabilitación y Reubicación de Fauna Silvestre, Endémica y Exótica de México (URRRFSM) se busca tener un acercamiento con las personas que ingresan al Bioparque para darles a conocer la importancia de la fauna silvestre en el entorno y orientarlos en el tema de la conservación ambiental	Fin	Fomento de la preservación conservación y protección de la fauna silvestre	Acciones encaminadas a la difusión	Anual	Índice de acciones encaminadas a la difusión de temas relacionados con la fauna silvestre	$IAEDTFS = (NAEDTFS / TAEDTFS) * 100$ IAEDTFS= Índice de acciones encaminadas a la difusión de temas relacionados con la fauna silvestre NAEDTFS= Número de acciones encaminadas a la difusión de temas relacionados con la fauna silvestre TAEDTFS= Total de acciones planificadas para la difusión de temas relacionados con la fauna silvestre	0	100%	100%	100.00		Primera Unidad de Rescate, Rehabilitación y Reubicación de la Fauna silvestre, Endémica y Exótica de México
2023	4to Trimestre	5 Pachuca ciudad con servicios públicos de calidad	Educación Ambiental Sobre Fauna	En la Primera Unidad de Rescate, Rehabilitación y Reubicación de Fauna Silvestre, Endémica y Exótica de México (URRRFSM) se busca tener un acercamiento con las personas que ingresan al Bioparque para darles a conocer la importancia de la fauna silvestre en el entorno y orientarlos en el tema de la conservación ambiental	Propósito	Difusión de temas e información relacionados con el cuidado, preservación, conservación, protección e importancia de la fauna silvestre que habita cerca de las zonas urbanas	Personas sensibilizadas	Anual	Tasa de personas sensibilizadas con respecto a la fauna silvestre	$TPTSFS = (NPTSFS / PT) * 100$ TPTSFS= Tasa de personas sensibilizadas con respecto a la fauna silvestre NPTSFS= Número de personas sensibilizadas con respecto a la fauna silvestre PT= Población total	0	100%	100%	100.00		Primera Unidad de Rescate, Rehabilitación y Reubicación de la Fauna silvestre, Endémica y Exótica de México
2023	4to Trimestre	5 Pachuca ciudad con servicios públicos de calidad	Educación Ambiental Sobre Fauna	En la Primera Unidad de Rescate, Rehabilitación y Reubicación de Fauna Silvestre, Endémica y Exótica de México (URRRFSM) se busca tener un acercamiento con las personas que ingresan al Bioparque para darles a conocer la importancia de la fauna silvestre en el entorno y orientarlos en el tema de la conservación ambiental	Componente	Proporcionar suficientes recorridos sobre fauna silvestre al público visitante	Recorrido presencial o virtual	Trimestral	Porcentaje de recorridos presenciales o virtuales	$PRPV=(NRPV/NRPVP)*100$ PRPV=Porcentaje de recorridos presenciales o virtuales NRPV=Número de recorridos presenciales o virtuales realizados NRPVP=Número de recorridos presenciales o virtuales programados	882	100%	41.93%	41.93		Primera Unidad de Rescate, Rehabilitación y Reubicación de la Fauna silvestre, Endémica y Exótica de México
2023	4to Trimestre	5 Pachuca ciudad con servicios públicos de calidad	Educación Ambiental Sobre Fauna	En la Primera Unidad de Rescate, Rehabilitación y Reubicación de Fauna Silvestre, Endémica y Exótica de México (URRRFSM) se busca tener un acercamiento con las personas que ingresan al Bioparque para darles a conocer la importancia de la fauna silvestre en el entorno y orientarlos en el tema de la conservación ambiental	Componente	Proporcionar suficientes cursos sobre fauna silvestre a la población en general	Curso impartido	Trimestral	Porcentaje de cursos presenciales o virtuales	$PCIPV=(NCIPV/NCIPVP)*100$ PCIPV=Porcentaje de cursos impartidos presenciales o virtuales NCIPV=Número de cursos impartidos presenciales o virtuales realizados NCIPVP=Número de cursos impartidos presenciales o virtuales programados	29	120%	33.33%	27.78		Primera Unidad de Rescate, Rehabilitación y Reubicación de la Fauna silvestre, Endémica y Exótica de México
2023	4to Trimestre	5 Pachuca ciudad con servicios públicos de calidad	Educación Ambiental Sobre Fauna	En la Primera Unidad de Rescate, Rehabilitación y Reubicación de Fauna Silvestre, Endémica y Exótica de México (URRRFSM) se busca tener un acercamiento con las personas que ingresan al Bioparque para darles a conocer la importancia de la fauna silvestre en el entorno y orientarlos en el tema de la conservación ambiental	Componente	Proporcionar suficientes talleres sobre fauna silvestre a la población en general	Taller impartido	Trimestral	Porcentaje de talleres presenciales o virtuales	$PTPV=(NTPV/NTPVP)*100$ PTPV= Porcentaje de talleres presenciales o virtuales NTPV= Número de talleres presenciales o virtuales impartidos NTPVP= Número de talleres presenciales o virtuales programados	88	120%	33.34%	27.78		Primera Unidad de Rescate, Rehabilitación y Reubicación de la Fauna silvestre, Endémica y Exótica de México
2023	4to Trimestre	5 Pachuca ciudad con servicios públicos de calidad	Educación Ambiental Sobre Fauna	En la Primera Unidad de Rescate, Rehabilitación y Reubicación de Fauna Silvestre, Endémica y Exótica de México (URRRFSM) se busca tener un acercamiento con las personas que ingresan al Bioparque para darles a conocer la importancia de la fauna silvestre en el entorno y orientarlos en el tema de la conservación ambiental	Componente	Suficiente difusión sobre temas de conservación y cuidado de la fauna a través de redes sociales	Infografía o video publicado	Trimestral	Porcentaje de publicaciones de infografías o videos en redes sociales	$PIVP=(NIVP/NIVPP)*100$ PIVP= Porcentaje de infografías o videos publicados NIVP= Número de infografías o videos publicados registrados NIVPP= Número de infografías o videos programados	306	125.00%	45.00%	36.00		Primera Unidad de Rescate, Rehabilitación y Reubicación de la Fauna silvestre, Endémica y Exótica de México
2023	4to Trimestre	5 Pachuca ciudad con servicios públicos de calidad	Educación Ambiental Sobre Fauna	En la Primera Unidad de Rescate, Rehabilitación y Reubicación de Fauna Silvestre, Endémica y Exótica de México (URRRFSM) se busca tener un acercamiento con las personas que ingresan al Bioparque para darles a conocer la importancia de la fauna silvestre en el entorno y orientarlos en el tema de la conservación ambiental	Actividad	Contar con espacios donde instituciones públicas puedan proporcionar información sobre fauna silvestre	Recorridos presenciales y virtuales realizados	Mensual	Número de recorridos presenciales o virtuales	$NRPV=(RP1 + RP2 + ... RPVn) / (RV1+RV2+...RVn)$ NRPV= Suma de los Recorridos Presenciales + Suma de los Recorridos Virtuales realizados durante el periodo que se reporta RPn= Recorridos Presenciales en el periodo n RVn= Recorridos Virtuales en el periodo n	221	55	390	709.09		Primera Unidad de Rescate, Rehabilitación y Reubicación de la Fauna silvestre, Endémica y Exótica de México
2023	4to Trimestre	5 Pachuca ciudad con servicios públicos de calidad	Educación Ambiental Sobre Fauna	En la Primera Unidad de Rescate, Rehabilitación y Reubicación de Fauna Silvestre, Endémica y Exótica de México (URRRFSM) se busca tener un acercamiento con las personas que ingresan al Bioparque para darles a conocer la importancia de la fauna silvestre en el entorno y orientarlos en el tema de la conservación ambiental	Actividad	Contar con espacios donde instituciones públicas puedan ofrecer cursos sobre fauna silvestre	Cursos presenciales y virtuales	Mensual	Número de cursos presenciales o virtuales	$NCPV=(CP1+CP2+CPn) + (CV1+CV2+...CVn)$ NCPV=Suma de Cursos Presenciales + Suma de Cursos Virtuales realizados en el periodo que se reporta CPn= Cursos Presenciales en el periodo n CVn= Cursos Virtuales en el periodo n	7	4	3	75.00		Primera Unidad de Rescate, Rehabilitación y Reubicación de la Fauna silvestre, Endémica y Exótica de México
2023	4to Trimestre	5 Pachuca ciudad con servicios públicos de calidad	Educación Ambiental Sobre Fauna	En la Primera Unidad de Rescate, Rehabilitación y Reubicación de Fauna Silvestre, Endémica y Exótica de México (URRRFSM) se busca tener un acercamiento con las personas que ingresan al Bioparque para darles a conocer la importancia de la fauna silvestre en el entorno y orientarlos en el tema de la conservación ambiental	Actividad	Contar con espacios donde instituciones públicas puedan realizar talleres sobre fauna silvestre	Talleres presenciales y virtuales	Mensual	Número de talleres presenciales o virtuales	$NTPV=(TP1+TP2+...TPn) + (TV1+TV2+...TVn)$ NTPV=Suma de Talleres Presenciales + Suma de los Talleres Virtuales realizados en el periodo que se reporta TPn= Talleres Presenciales en el periodo n TVn= Talleres Virtuales en el periodo n	22	6	6	100.00		Primera Unidad de Rescate, Rehabilitación y Reubicación de la Fauna silvestre, Endémica y Exótica de México
2023	4to Trimestre	5 Pachuca ciudad con servicios públicos de calidad	Educación Ambiental Sobre Fauna	En la Primera Unidad de Rescate, Rehabilitación y Reubicación de Fauna Silvestre, Endémica y Exótica de México (URRRFSM) se busca tener un acercamiento con las personas que ingresan al Bioparque para darles a conocer la importancia de la fauna silvestre en el entorno y orientarlos en el tema de la conservación ambiental	Actividad	Contar con medios de comunicación que promuevan la conservación y cuidado de la fauna silvestre	Publicaciones de infografías y videos en redes sociales	Mensual	Número de publicaciones de infografías o videos en redes sociales	$NPiV=(PI1+PI2+...PIN) + (VRS1+VRS2+...VRSn)$ NPiV=Suma de las Publicaciones de Infografías + Suma de los Videos publicados en redes sociales PIN= Publicaciones de Infografías en el periodo n VRSn= Videos Publicados en Redes Sociales en el periodo n	77	19	54	284.21		Primera Unidad de Rescate, Rehabilitación y Reubicación de la Fauna silvestre, Endémica y Exótica de México

Indicadores 4° trimestre 2023















Ejercicio	Periodo	Eje del PMD	Nombre del Programa derivado del Plan Municipal de Desarrollo	Objetivo de Programa	Nivel del indicador	Definición del indicador	Unidad de medida	Frecuencia de medición	Indicador	Método de cálculo	Línea base	Metas programadas	Avance de metas	% de avance		Área responsable de la información
2023	4to Trimestre	3 Pachuca con Bienestar Social, Humana, Igualitaria y con Valores.	Coordinación de la Secretaría Municipal de las Mujeres	Establecer un equipo multidisciplinario entre las Direcciones de la Secretaría de las Mujeres, mediante reuniones de trabajo periódicas, derivadas de las reuniones de Gabinete. Se establecerán mecanismos de comunicación directos y ordenados.	Fin	Contribuir a eficientar los recursos con que cuenta la Secretaría mediante reuniones internas derivadas de los acuerdos en las reuniones de Gabinete	Mejoras en las condiciones	Anual	Tasa de mejoras en las condiciones óptimas para que el personal desarrolle las actividades para las que fue contratado	$TMCO = (NMC / TMC) * 100$ TMCO= Tasa de mejoras en las condiciones óptimas NMC=Número de mejoras en las condiciones óptimas para el personal TMC=Total de mejoras planificadas para las condiciones óptimas	0	100%	100%	100.00		Secretaría Municipal de las Mujeres
2023	4to Trimestre	3 Pachuca con Bienestar Social, Humana, Igualitaria y con Valores.	Coordinación de la Secretaría Municipal de las Mujeres	Establecer un equipo multidisciplinario entre las Direcciones de la Secretaría de las Mujeres, mediante reuniones de trabajo periódicas, derivadas de las reuniones de Gabinete. Se establecerán mecanismos de comunicación directos y ordenados.	Propósito	Las Direcciones de la Secretaría cuentan con una coordinación eficiente para el desempeño de sus funciones en el fortalecimiento de políticas para la promoción de la igualdad de género	Avance en la coordinación de las direcciones	Anual	Porcentaje de avance en la coordinación de las direcciones para el desempeño de sus funciones	$PADC = (ACD / TAPCD) * 100$ PADC=Porcentaje de avance en la coordinación de las direcciones ACD=Avance en la coordinación de las direcciones TAPCD=Total de acciones planificadas para la coordinación de las direcciones	0	100%	100%	100.00		Secretaría Municipal de las Mujeres
2023	4to Trimestre	3 Pachuca con Bienestar Social, Humana, Igualitaria y con Valores.	Coordinación de la Secretaría Municipal de las Mujeres	Establecer un equipo multidisciplinario entre las Direcciones de la Secretaría de las Mujeres, mediante reuniones de trabajo periódicas, derivadas de las reuniones de Gabinete. Se establecerán mecanismos de comunicación directos y ordenados.	Componente	Suficientes reuniones de coordinación con las Direcciones de la Secretaría.	Reuniones de coordinación.	Trimestral	Porcentaje de reuniones de coordinación realizadas	$PRCR = (NRCR / NRCP) * 100$ PRCR= Porcentaje de reuniones de coordinación realizadas. NRCR= Número de reuniones de coordinación realizadas. NRCP= Número de reuniones de coordinación programadas.	90%	26%	26%	100.00		Secretaría Municipal de las Mujeres
2023	4to Trimestre	3 Pachuca con Bienestar Social, Humana, Igualitaria y con Valores.	Coordinación de la Secretaría Municipal de las Mujeres	Establecer un equipo multidisciplinario entre las Direcciones de la Secretaría de las Mujeres, mediante reuniones de trabajo periódicas, derivadas de las reuniones de Gabinete. Se establecerán mecanismos de comunicación directos y ordenados.	Componente	Adecuada comunicación con las Direcciones de la Secretaría.	Medios de comunicación.	Trimestral	Porcentaje de comunicaciones con las Direcciones de la Secretaría.	$PCDSR = (NCDR / NCDSP) * 100$ PRCR= Porcentaje de reuniones de coordinación realizadas NCDR= Número de comunicaciones de las direcciones realizadas NRCP= Número de Reuniones de Coordinación programadas	95%	26%	26%	100.00		Secretaría Municipal de las Mujeres
2023	4to Trimestre	3 Pachuca con Bienestar Social, Humana, Igualitaria y con Valores.	Coordinación de la Secretaría Municipal de las Mujeres	Establecer un equipo multidisciplinario entre las Direcciones de la Secretaría de las Mujeres, mediante reuniones de trabajo periódicas, derivadas de las reuniones de Gabinete. Se establecerán mecanismos de comunicación directos y ordenados.	Componente	Suficientes reuniones de trabajo con dependencias externas.	Reuniones de trabajo.	Trimestral	Porcentaje de reuniones de trabajo realizadas.	$PRTE = (NRTDE / NRCP) * 100$ PRTE= Porcentaje de reuniones de trabajo con dependencias externas NRTDE= Número de reuniones de trabajo con dependencias externas NRCP= Número de Reuniones de Coordinación programadas	90%	26%	28%	107.69		Secretaría Municipal de las Mujeres
2023	4to Trimestre	3 Pachuca con Bienestar Social, Humana, Igualitaria y con Valores.	Coordinación de la Secretaría Municipal de las Mujeres	Establecer un equipo multidisciplinario entre las Direcciones de la Secretaría de las Mujeres, mediante reuniones de trabajo periódicas, derivadas de las reuniones de Gabinete. Se establecerán mecanismos de comunicación directos y ordenados.	Actividad	Adecuada programación de reuniones con las áreas de la Secretaría	Cronogramas realizados	Mensual	Número de cronogramas realizados	$NCRPR = CR1 + CR2 + \dots + CRn$ NCRPR= Suma de los cronogramas realizados en el periodo que se reporta CR1 = Cronogramas realizados 1 CR2 = Cronogramas realizados 2	8	2	2	100.00		Secretaría Municipal de las Mujeres
2023	4to Trimestre	3 Pachuca con Bienestar Social, Humana, Igualitaria y con Valores.	Coordinación de la Secretaría Municipal de las Mujeres	Establecer un equipo multidisciplinario entre las Direcciones de la Secretaría de las Mujeres, mediante reuniones de trabajo periódicas, derivadas de las reuniones de Gabinete. Se establecerán mecanismos de comunicación directos y ordenados.	Actividad	Eficiente seguimiento a los acuerdos de las reuniones de trabajo	Acuerdos Implementados	Mensual	Número de acuerdos de reuniones implementados	$NARI = ARI1 + ARI2 + \dots + ARIn$ NARI = Suma de acuerdos de reuniones implementados en el periodo que se reporta ARI1 = Acuerdos de reuniones implementados 1 ARI2 = Acuerdos de reuniones implementados 2	8	2	0	0.00		Secretaría Municipal de las Mujeres
2023	4to Trimestre	3 Pachuca con Bienestar Social, Humana, Igualitaria y con Valores.	Coordinación de la Secretaría Municipal de las Mujeres	Establecer un equipo multidisciplinario entre las Direcciones de la Secretaría de las Mujeres, mediante reuniones de trabajo periódicas, derivadas de las reuniones de Gabinete. Se establecerán mecanismos de comunicación directos y ordenados.	Actividad	Existencia de mecanismos de comunicación entre las Direcciones y el despacho de la Secretaría	Mecanismos de Comunicación Realizados	Mensual	Número de mecanismos de comunicación realizados	$NMCR = MCR1 + MCR2 + \dots + MCRn$ NMCR = Suma de mecanismos de comunicación realizados en el periodo que se reporta MCR1 = Mecanismos de comunicación realizados 1 MCR2 = Mecanismos de comunicación realizados 2	8	2	0	0.00		Secretaría Municipal de las Mujeres
2023	4to Trimestre	3 Pachuca con Bienestar Social, Humana, Igualitaria y con Valores.	Coordinación de la Secretaría Municipal de las Mujeres	Establecer un equipo multidisciplinario entre las Direcciones de la Secretaría de las Mujeres, mediante reuniones de trabajo periódicas, derivadas de las reuniones de Gabinete. Se establecerán mecanismos de comunicación directos y ordenados.	Actividad	Eficiente seguimiento a los acuerdos derivados de reuniones de trabajo	Acuerdos Implementados	Mensual	Número de acuerdos implementados	$NAI = AI1 + AI2 + \dots + AIIn$ NAI = Suma de acuerdos implementados en el periodo que se reporta AI1 = Acuerdos implementados 1 AI2 = Acuerdos implementados 2	8	7	1	14.29		Secretaría Municipal de las Mujeres
2023	4to Trimestre	3 Pachuca con Bienestar Social, Humana, Igualitaria y con Valores.	Coordinación de la Secretaría Municipal de las Mujeres	Establecer un equipo multidisciplinario entre las Direcciones de la Secretaría de las Mujeres, mediante reuniones de trabajo periódicas, derivadas de las reuniones de Gabinete. Se establecerán mecanismos de comunicación directos y ordenados.	Actividad	Adecuada calendarización de reuniones con dependencias externas municipales, estatales y federales	Calendarios Realizados	Mensual	Número de calendarios de reuniones realizados	$NCRR = CRR1 + CRR2 + \dots + CRRn$ NCRR = Suma de calendarios de reuniones realizados CRR1 = Calendario de reuniones realizados 1 CRR2 = Calendario de reuniones realizados 2	8	9	1	11.11		Secretaría Municipal de las Mujeres
2023	4to Trimestre	3 Pachuca con Bienestar Social, Humana, Igualitaria y con Valores.	Coordinación de la Secretaría Municipal de las Mujeres	Establecer un equipo multidisciplinario entre las Direcciones de la Secretaría de las Mujeres, mediante reuniones de trabajo periódicas, derivadas de las reuniones de Gabinete. Se establecerán mecanismos de comunicación directos y ordenados.	Actividad	Eficiente seguimiento a los acuerdos derivados de reuniones con dependencias externas municipales, estatales y federales	Acuerdos Implementados	Mensual	Número de acuerdos de reuniones implementados	$NARI = ARI1 + ARI2 + \dots + ARIn$ NARI = Suma de acuerdos de reuniones implementados en el periodo que se reporta ARI1 = Acuerdos de reuniones implementados 1 ARI2 = Acuerdos de reuniones implementados 2	8	11	1	9.09		Secretaría Municipal de las Mujeres
2023	4to Trimestre	3 Pachuca con Bienestar Social, Humana, Igualitaria y con Valores.	Avanzar a la igualdad	Desarrollar una adecuada planeación de capacitación en género, equidad de género y perspectiva de género dentro de la administración Municipal, potencializando así, las actividades con Perspectiva de Género de todas las unidades administrativas.	Fin	Eficientar las capacidades institucionales de las unidades administrativas con perspectiva de género	Desarrollo de las mujeres	Anual	Tasa de desarrollo de las mujeres en el municipio de Pachuca de Soto	$TDM = (NMED / PTM) * 100$ TDM=Tasa de desarrollo de las Mujeres NMED= Número de mujeres que han experimentado desarrollo PTM= Población total de mujeres en el municipio de Pachuca de Soto	0	100%	100%	100.00		Dirección de Transversalización de la Perspectiva de Género de la Secretaría Municipal de las Mujeres
2023	4to Trimestre	3 Pachuca con Bienestar Social, Humana, Igualitaria y con Valores.	Avanzar a la igualdad	Desarrollar una adecuada planeación de capacitación en género, equidad de género y perspectiva de género dentro de la administración Municipal, potencializando así, las actividades con Perspectiva de Género de todas las unidades administrativas.	Propósito	Adecuada implementación de la capacitación con perspectiva de género dirigida a las y los servidores públicos municipales	Servidores públicos aprobados en capacitaciones	Anual	Porcentaje de servidores públicos aprobados en capacitaciones en perspectiva y equidad de género	$PSACEG = (NSPAC / TSPCEG) * 100$ PSACEG = Porcentaje de servidores públicos aprobados en capacitaciones en perspectiva y equidad de género NSPAC= Número de servidores públicos aprobados en capacitaciones en perspectiva y equidad de género TSPCEG= Total de servidores públicos capacitados en perspectiva y equidad de género	0	100%	100%	100.00		Dirección de Transversalización de la Perspectiva de Género de la Secretaría Municipal de las Mujeres











Ejercicio	Periodo	Eje del PMD	Nombre del Programa derivado del Plan Municipal de Desarrollo	Objetivo de Programa	Nivel del indicador	Definición del indicador	Unidad de medida	Frecuencia de medición	Indicador	Método de cálculo	Línea base	Metas programadas	Avance de metas	% de avance		Área responsable de la información
2023	4to Trimestre	3 Pachuca con Bienestar Social, Humana, Igualitaria y con Valores.	Avanzar a la igualdad	Desarrollar una adecuada planeación de capacitación en género, equidad de género y perspectiva de género dentro de la administración Municipal, potencializando así, las actividades con Perspectiva de Género de todas las unidades administrativas.	Componente	Adecuadas capacitaciones dirigidas a las y los enlaces de género del Ayuntamiento de Pachuca	Enlaces de género capacitados.	Trimestral	Porcentaje de enlaces de género capacitados.	$PEGC = (NEGC / NEGCP) * 100$ PEGC= Porcentaje de Enlaces de Género Capacitados NEGC= Número de Enlaces de Género Capacitados NEGCP= Número de Enlaces de Género Capacitados Programados	59%	25%	25%	100.00		Dirección de Transversalización de la Perspectiva de Género de la Secretaría Municipal de las Mujeres
2023	4to Trimestre	3 Pachuca con Bienestar Social, Humana, Igualitaria y con Valores.	Avanzar a la igualdad	Desarrollar una adecuada planeación de capacitación en género, equidad de género y perspectiva de género dentro de la administración Municipal, potencializando así, las actividades con Perspectiva de Género de todas las unidades administrativas.	Componente	Adecuadas capacitaciones dirigidas a las y los servidores públicos del Ayuntamiento de Pachuca	Servidores públicos municipales capacitados.	Trimestral	Porcentaje de servidores públicos municipales capacitados	$PSPMC = (NSPMC / NSPMCP) * 100$ PSPMC= Porcentaje de servidores públicos municipales capacitados NSPMC= Número de servidores públicos municipales capacitados NSPMCP= Número de servidores públicos municipales capacitados programados	25%	30%	30%	100.00		Dirección de Transversalización de la Perspectiva de Género de la Secretaría Municipal de las Mujeres
2023	4to Trimestre	3 Pachuca con Bienestar Social, Humana, Igualitaria y con Valores.	Avanzar a la igualdad	Desarrollar una adecuada planeación de capacitación en género, equidad de género y perspectiva de género dentro de la administración Municipal, potencializando así, las actividades con Perspectiva de Género de todas las unidades administrativas.	Actividad	Apropiada actualización del directorio de enlaces de género en las Secretarías e Institutos	Directorios realizados	Mensual	Número de directorios de enlaces realizados	$NDER = DER1 + DER2 + \dots + DERn$ NDER= Suma de Directorios de Enlaces Realizados durante el ejercicio DER1= Directorios de Enlaces Realizados 1 DER2= Directorios de Enlaces Realizados 2	32	8	8	100.00		Dirección de Transversalización de la Perspectiva de Género de la Secretaría Municipal de las Mujeres
2023	4to Trimestre	3 Pachuca con Bienestar Social, Humana, Igualitaria y con Valores.	Avanzar a la igualdad	Desarrollar una adecuada planeación de capacitación en género, equidad de género y perspectiva de género dentro de la administración Municipal, potencializando así, las actividades con Perspectiva de Género de todas las unidades administrativas.	Actividad	Adecuada integración del programa anual de reuniones y capacitaciones de trabajo con las y los enlaces de Género	Reuniones y Capacitaciones realizadas	Mensual	Número de reuniones y capacitaciones con enlaces de género realizadas	$NRCEG = RCEG1 + RCEG2 + \dots + RCEGn$ NRCEG= Suma de Reuniones y Capacitaciones con Enlaces de Género Realizados en el periodo que se reporta RCEG1= Reuniones y Capacitaciones con Enlaces de Género Realizados 1 RCEG2= Reuniones y Capacitaciones con Enlaces de Género Realizados 2	32	8	8	100.00		Dirección de Transversalización de la Perspectiva de Género de la Secretaría Municipal de las Mujeres
2023	4to Trimestre	3 Pachuca con Bienestar Social, Humana, Igualitaria y con Valores.	Avanzar a la igualdad	Desarrollar una adecuada planeación de capacitación en género, equidad de género y perspectiva de género dentro de la administración Municipal, potencializando así, las actividades con Perspectiva de Género de todas las unidades administrativas.	Actividad	Oportuno seguimiento al programa anual de reuniones y capacitaciones con las y los enlaces de género	Reuniones y Capacitaciones realizadas	Mensual	Número de reuniones y capacitaciones con enlaces de género realizadas	$NRCEG = RCEG1 + RCEG2 + \dots + RCEGn$ NRCEG= Suma de Reuniones y Capacitaciones con Enlaces de Género Realizados en el periodo que se reporta RCEG1= Reuniones y Capacitaciones con Enlaces de Género Realizados 1 RCEG2= Reuniones y Capacitaciones con Enlaces de Género Realizados 2	32	8	8	100.00		Dirección de Transversalización de la Perspectiva de Género de la Secretaría Municipal de las Mujeres
2023	4to Trimestre	3 Pachuca con Bienestar Social, Humana, Igualitaria y con Valores.	Avanzar a la igualdad	Desarrollar una adecuada planeación de capacitación en género, equidad de género y perspectiva de género dentro de la administración Municipal, potencializando así, las actividades con Perspectiva de Género de todas las unidades administrativas.	Actividad	Adecuada selección de temas prioritarios para la capacitación con perspectiva de Género y desnaturalización de cualquier tipo de violencia	Directorios realizados	Mensual	Número de directorios de enlaces realizadas	$NDER = DER1 + DER2 + \dots + DERn$ NDER= Suma de Directorios de Enlaces Realizados en el periodo que se reporta DER1= Directorios de Enlaces Realizados 1 DER2= Directorios de Enlaces Realizados 2	32	8	8	100.00		Dirección de Transversalización de la Perspectiva de Género de la Secretaría Municipal de las Mujeres
2023	4to Trimestre	3 Pachuca con Bienestar Social, Humana, Igualitaria y con Valores.	Avanzar a la igualdad	Desarrollar una adecuada planeación de capacitación en género, equidad de género y perspectiva de género dentro de la administración Municipal, potencializando así, las actividades con Perspectiva de Género de todas las unidades administrativas.	Actividad	Suficiencia de recursos para contratar capacitadoras especializadas	Recursos Aplicados	Mensual	Cantidad de recurso aplicado	$CRA = RA1 + RA2 + \dots + RAn$ CRA= Suma de recurso aplicado en el ejercicio RA1= Cantidad de Recurso Aplicado RA2= Directorios de Enlaces Realizados 2	32	8	8	100.00		Dirección de Transversalización de la Perspectiva de Género de la Secretaría Municipal de las Mujeres
2023	4to Trimestre	3 Pachuca con Bienestar Social, Humana, Igualitaria y con Valores.	Avanzar a la igualdad	Desarrollar una adecuada planeación de capacitación en género, equidad de género y perspectiva de género dentro de la administración Municipal, potencializando así, las actividades con Perspectiva de Género de todas las unidades administrativas.	Actividad	Adecuada integración del programa anual de reuniones y capacitaciones de trabajo las y los servidores públicos del Ayuntamiento de Pachuca	Directorios realizados	Mensual	Número de directorios de enlaces realizadas	$NDER = DER1 + DER2 + \dots + DERn$ NDER= Suma de Directorios de Enlaces Realizados en el periodo que se reporta DER1= Directorios de Enlaces Realizados 1 DER2= Directorios de Enlaces Realizados 2	4	1	1	100.00		Dirección de Transversalización de la Perspectiva de Género de la Secretaría Municipal de las Mujeres
2023	4to Trimestre	3 Pachuca con Bienestar Social, Humana, Igualitaria y con Valores.	Avanzar a la igualdad	Desarrollar una adecuada planeación de capacitación en género, equidad de género y perspectiva de género dentro de la administración Municipal, potencializando así, las actividades con Perspectiva de Género de todas las unidades administrativas.	Actividad	Oportuno seguimiento al programa anual de reuniones y capacitaciones con las y los servidores públicos del Ayuntamiento de Pachuca	Reuniones y Capacitaciones realizadas	Mensual	Número de seguimientos de reuniones y capacitaciones con enlaces de género realizadas	$NSRCEGR = SRCEGR1 + SRCEGR2 + \dots + SRCEGRn$ NSRCEGR= Suma de Seguimientos de Enlaces de Género Realizados en el periodo que se reporta SRCEGR1= Seguimientos de Reuniones y Capacitaciones con Enlaces de Género Realizados 1 SRCEGR2= Seguimientos de Reuniones y Capacitaciones con Enlaces de Género Realizados 2	4	1	1	100.00		Dirección de Transversalización de la Perspectiva de Género de la Secretaría Municipal de las Mujeres
2023	4to Trimestre	3 Pachuca con Bienestar Social, Humana, Igualitaria y con Valores.	Avanzar a la igualdad	Desarrollar una adecuada planeación de capacitación en género, equidad de género y perspectiva de género dentro de la administración Municipal, potencializando así, las actividades con Perspectiva de Género de todas las unidades administrativas.	Actividad	Adecuada selección de temas prioritarios para la capacitación con perspectiva de Género y desnaturalización de cualquier tipo de violencia	Reuniones y Capacitaciones realizadas	Mensual	Número de reuniones y capacitaciones con enlaces de género realizadas	$NRCEGR = RCEGR1 + RCEGR2 + \dots + RCEGRn$ NRCEGR= Suma de Reuniones y Capacitaciones con Enlaces de Género Realizados en el periodo que se reporta RCEGR1= Reuniones y Capacitaciones con Enlaces de Género Realizadas 1 RCEGR2= Reuniones y Capacitaciones con Enlaces de Género Realizadas 2	4	1	1	100.00		Dirección de Transversalización de la Perspectiva de Género de la Secretaría Municipal de las Mujeres
2023	4to Trimestre	3 Pachuca con Bienestar Social, Humana, Igualitaria y con Valores.	Avanzar a la igualdad	Desarrollar una adecuada planeación de capacitación en género, equidad de género y perspectiva de género dentro de la administración Municipal, potencializando así, las actividades con Perspectiva de Género de todas las unidades administrativas.	Actividad	Suficiencia de recursos para contratar capacitadoras especializadas	Temas Prioritarios	Mensual	Número de temas prioritarios con perspectiva de género seleccionados	$NTPPGS = TPPGS1 + TPPGS2 + \dots + TPPGSn$ NTPPGS= Suma de Temas Prioritarios con Perspectiva de Género Seleccionados en el periodo que se reporta TPPGS1= Temas Prioritarios con Perspectiva de Género Seleccionados 1 TPPGS2= Temas Prioritarios con Perspectiva de Género Seleccionados 2	4	1	1	100.00		Dirección de Transversalización de la Perspectiva de Género de la Secretaría Municipal de las Mujeres











Ejercicio	Periodo	Eje del PMD	Nombre del Programa derivado del Plan Municipal de Desarrollo	Objetivo de Programa	Nivel del indicador	Definición del indicador	Unidad de medida	Frecuencia de medición	Indicador	Método de cálculo	Línea base	Metas programadas	Avance de metas	% de avance		Área responsable de la información
2023	4to Trimestre	3 Pachuca con Bienestar Social, Humana, Igualitaria y con Valores.	Mujeres Empoderando Mujeres	Se llevará a cabo un adecuado trabajo multidisciplinario con las coordinaciones de trabajo social, psicología y jurídico a través de mesas de trabajo que den como resultado calidad en los servicios brindados así mismo se realizarán evaluaciones antes, durante y después de la impartición de los talleres para el emprendimiento de las mujeres.	Fin	Contribuir a que las mujeres del municipio de Pachuca tengan un empoderamiento, lo cual les permita gozar de un empoderamiento pleno	Desarrollo integral de las mujeres	Anual	Tasa de desarrollo integral de las mujeres	$TDIM = (IDIM / TIDIM) * 100$ TDIM= Tasa de desarrollo integral de las mujeres IDIM= Indicadores de desarrollo integral de las mujeres TIDIM=Total de indicadores de desarrollo integral de las mujeres	0	100%	100%	100.00		Dirección de Empoderamiento
2023	4to Trimestre	3 Pachuca con Bienestar Social, Humana, Igualitaria y con Valores.	Mujeres Empoderando Mujeres	Se llevará a cabo un adecuado trabajo multidisciplinario con las coordinaciones de trabajo social, psicología y jurídico a través de mesas de trabajo que den como resultado calidad en los servicios brindados así mismo se realizarán evaluaciones antes, durante y después de la impartición de los talleres para el emprendimiento de las mujeres.	Propósito	Adecuada supervisión del trabajo que realizan las coordinaciones jurídicas, trabajo social y psicología que favorezcan el empoderamiento y emprendimiento en las mujeres en Pachuca	Mujeres que sufren violencia de género	Anual	Porcentaje de disminución de mujeres que sufren violencia de género	$PDVM = ((NMV2 - NMV1) / NMV1) * 100$ PDVM= Porcentaje de disminución de mujeres que sufren violencia de género NMV2=Número de mujeres que sufren violencia de género en un periodo de tiempo NMV1=Número de mujeres que sufren violencia de género en otro periodo de tiempo	0	100%	100%	100.00		Dirección de Empoderamiento
2023	4to Trimestre	3 Pachuca con Bienestar Social, Humana, Igualitaria y con Valores.	Mujeres Empoderando Mujeres	Se llevará a cabo un adecuado trabajo multidisciplinario con las coordinaciones de trabajo social, psicología y jurídico a través de mesas de trabajo que den como resultado calidad en los servicios brindados así mismo se realizarán evaluaciones antes, durante y después de la impartición de los talleres para el emprendimiento de las mujeres.	Componente	Eficiente servicio multidisciplinario de las coordinaciones jurídica, psicológica y trabajo social	Servicios Multidisciplinarios.	Trimestral	Porcentaje de servicios multidisciplinarios realizados	$PSMR = ((NSMR / NSMOP) * 100)$ PSMR= Porcentaje de Servicios Multidisciplinarios Realizados NSMOR= Número de Servicios Multidisciplinarios Realizados NSMOP= Número de Servicios Multidisciplinarios Programados	100%	22.60%	22.60%	100.00		Dirección de Empoderamiento
2023	4to Trimestre	3 Pachuca con Bienestar Social, Humana, Igualitaria y con Valores.	Mujeres Empoderando Mujeres	Se llevará a cabo un adecuado trabajo multidisciplinario con las coordinaciones de trabajo social, psicología y jurídico a través de mesas de trabajo que den como resultado calidad en los servicios brindados así mismo se realizarán evaluaciones antes, durante y después de la impartición de los talleres para el emprendimiento de las mujeres.	Componente	Eficiente registro de mujeres en los talleres	Mujeres capacitadas	Trimestral	Porcentaje de mujeres en talleres registradas	$PMTR = ((NMTR / NMTRP) * 100)$ PMTR= Porcentaje de mujeres registradas en los talleres realizados NMTR= Número de mujeres registradas en los talleres realizados NMTRP= Número de mujeres registradas en los talleres realizados programados	0%	30.76%	30.76%	100.00		Dirección de Empoderamiento
2023	4to Trimestre	3 Pachuca con Bienestar Social, Humana, Igualitaria y con Valores.	Mujeres Empoderando Mujeres	Se llevará a cabo un adecuado trabajo multidisciplinario con las coordinaciones de trabajo social, psicología y jurídico a través de mesas de trabajo que den como resultado calidad en los servicios brindados así mismo se realizarán evaluaciones antes, durante y después de la impartición de los talleres para el emprendimiento de las mujeres.	Actividad	Eficiente atención psicológica, jurídica y de trabajo social a las mujeres y adolescentes	Atenciones realizadas	Mensual	Número de atenciones de psicológica, jurídica y de trabajo social realizadas	$NAPJTS = APJTS1 + APJTS2 + \dots + APJTSn$ NAPJTS= Suma de Atenciones de Psicológicas, Jurídicas y de Trabajo Social realizadas en el periodo que se reporta APJTS1= Suma de Atenciones de Psicológicas, Jurídicas y de Trabajo Social 1 APJTS2=Suma de Atenciones de Psicológicas, Jurídicas y de Trabajo Social 2	1324	331	331	100.00		Dirección de Empoderamiento
2023	4to Trimestre	3 Pachuca con Bienestar Social, Humana, Igualitaria y con Valores.	Mujeres Empoderando Mujeres	Se llevará a cabo un adecuado trabajo multidisciplinario con las coordinaciones de trabajo social, psicología y jurídico a través de mesas de trabajo que den como resultado calidad en los servicios brindados así mismo se realizarán evaluaciones antes, durante y después de la impartición de los talleres para el emprendimiento de las mujeres.	Actividad	Adecuada organización de las coordinaciones para el cumplimiento de los procesos	Cumplimiento de los procesos	Mensual	Número de programaciones para el cumplimiento de los procesos	$NPCCP = PCP1 + PCP2 + \dots + PCPn$ NPCCP= Suma de Programaciones para el Cumplimiento de los Procesos en el periodo que se reporta PCP1= Programaciones para el Cumplimiento de los Procesos 1 PCP2=Programaciones para el Cumplimiento de los Procesos 2	1324	331	331	100.00		Dirección de Empoderamiento
2023	4to Trimestre	3 Pachuca con Bienestar Social, Humana, Igualitaria y con Valores.	Mujeres Empoderando Mujeres	Se llevará a cabo un adecuado trabajo multidisciplinario con las coordinaciones de trabajo social, psicología y jurídico a través de mesas de trabajo que den como resultado calidad en los servicios brindados así mismo se realizarán evaluaciones antes, durante y después de la impartición de los talleres para el emprendimiento de las mujeres.	Actividad	Efícaz aplicación de encuestas de satisfacción del servicio a las usuarias	Encuestas Aplicadas	Mensual	Número de encuestas aplicadas	$NEA = EA1 + EA2 + \dots + EAn$ NEA= Suma de Encuestas Aplicadas en el periodo que se reporta EA1= Encuestas Aplicadas 1 EA2=Encuestas Aplicadas 2	1324	331	331	100.00		Dirección de Empoderamiento
2023	4to Trimestre	3 Pachuca con Bienestar Social, Humana, Igualitaria y con Valores.	Mujeres Empoderando Mujeres	Se llevará a cabo un adecuado trabajo multidisciplinario con las coordinaciones de trabajo social, psicología y jurídico a través de mesas de trabajo que den como resultado calidad en los servicios brindados así mismo se realizarán evaluaciones antes, durante y después de la impartición de los talleres para el emprendimiento de las mujeres.	Actividad	Adecuada participación de las mujeres en los talleres de emprendimiento	Mujeres Participantes	Mensual	Número de mujeres participantes en talleres	$NMPT = MPT1 + MPT2 + \dots + MPTn$ NMPT= Suma de Mujeres Participantes en Talleres en el ejercicio MPT1= Mujeres Participantes en Talleres 1 MPT2=Mujeres Participantes en Talleres 2	325	81	81	100.00		Dirección de Empoderamiento
2023	4to Trimestre	3 Pachuca con Bienestar Social, Humana, Igualitaria y con Valores.	Mujeres Empoderando Mujeres	Se llevará a cabo un adecuado trabajo multidisciplinario con las coordinaciones de trabajo social, psicología y jurídico a través de mesas de trabajo que den como resultado calidad en los servicios brindados así mismo se realizarán evaluaciones antes, durante y después de la impartición de los talleres para el emprendimiento de las mujeres.	Actividad	Adecuada evaluación de temas y perfiles de las y los instructores	Evaluaciones realizadas	Mensual	Número de evaluaciones de temas y perfiles realizadas	$NETPR = ETPR1 + ETPR2 + \dots + ETPRn$ NETPR= Suma de Evaluaciones de Temas y Perfiles Realizadas en el ejercicio reportado ETPR1= Evaluaciones de Temas y Perfiles Realizadas 1 ETPR2=Evaluaciones de Temas y Perfiles Realizadas 2	325	81	81	100.00		Dirección de Empoderamiento
2023	4to Trimestre	3 Pachuca con Bienestar Social, Humana, Igualitaria y con Valores.	Planeación Estratégica con Perspectiva de Género	Desarrollar programas y proyectos que permitan eficiente el desempeño de las atribuciones de la Secretaría de las Mujeres de Pachuca de Soto, construyendo el valor público en cada una de las acciones que implemente en cada una de sus direcciones.	Fin	Contribuir a los esfuerzos para erradicar todas las formas de discriminación y violencia contra todas las mujeres mediante la planeación y evaluación de los programas y proyectos de la Secretaría de las Mujeres de Pachuca de Soto	Aspectos susceptibles de mejora	Anual	Tasa de aspectos susceptibles de mejora presentados	$TASMP = (NASMP / TASME) * 100$ TASMP=Tasa de aspectos susceptibles de mejora presentado NASMP=Número de aspectos susceptibles de mejora presentados TAE=Total de aspectos evaluados	0	100%	100%	100.00		Dirección de Planeación Estratégica
2023	4to Trimestre	3 Pachuca con Bienestar Social, Humana, Igualitaria y con Valores.	Planeación Estratégica con Perspectiva de Género	Desarrollar programas y proyectos que permitan eficiente el desempeño de las atribuciones de la Secretaría de las Mujeres de Pachuca de Soto, construyendo el valor público en cada una de las acciones que implemente en cada una de sus direcciones.	Propósito	Las direcciones de la Secretaría de las Mujeres cuentan con un esquema de planeación y evaluación de sus programas y proyectos	Acciones implementadas en materia de planeación y evaluación	Anual	Índice de acciones implementadas en materia de planeación y evaluación	$IAPME = (NAIPME / TAPME) * 100$ IAPME=Índice de acciones implementadas en materia de planeación y evaluación NAIPME=Número de acciones implementadas en materia de planeación y evaluación TAPME=Total de acciones planeadas en materia de planeación y evaluación	0	100%	100%	100.00		Dirección de Planeación Estratégica














Ejercicio	Periodo	Eje del PMD	Nombre del Programa derivado del Plan Municipal de Desarrollo	Objetivo de Programa	Nivel del indicador	Definición del indicador	Unidad de medida	Frecuencia de medición	Indicador	Método de cálculo	Línea base	Metas programadas	Avance de metas	% de avance		Área responsable de la información
2023	4to Trimestre	3 Pachuca con Bienestar Social, Humana, Igualitaria y con Valores.	Planeación Estratégica con Perspectiva de Género	Desarrollar programas y proyectos que permitan eficiente el desempeño de las atribuciones de la Secretaría de las Mujeres de Pachuca de Soto, construyendo el valor público en cada una de las acciones que implemente en cada una de sus direcciones.	Componente	Planeación de proyectos realizados	Presupuesto basado en resultados.	Trimestral	Porcentaje de presupuestos basados en resultados realizados	$PPBRR = (NPPBR/NPBRP) * 100$ PPBRR= Porcentaje de presupuestos basados en resultados realizados por periodo reportado NPPBRR= Número de presupuestos basados en resultados realizados NPBRP= Número de presupuestos basados en resultados realizados programados	50%	50%	50%	100.00		Dirección de Planeación Estratégica
2023	4to Trimestre	3 Pachuca con Bienestar Social, Humana, Igualitaria y con Valores.	Planeación Estratégica con Perspectiva de Género	Desarrollar programas y proyectos que permitan eficiente el desempeño de las atribuciones de la Secretaría de las Mujeres de Pachuca de Soto, construyendo el valor público en cada una de las acciones que implemente en cada una de sus direcciones.	Componente	Procesos de seguimiento y evaluación de los programas y proyectos realizados	Evaluaciones	Trimestral	Porcentaje de evaluaciones a los programas y proyectos realizados	$PEPPR = (NEPPR/NEPPP) * 100$ PEPPR= Porcentaje de evaluación de los programas y programas realizados por periodo reportado NEPPR= Número de evaluaciones de los programas y programas realizados NEPPP= Número de evaluaciones de los programas y programas realizados programados	100%	25%	25%	100.00		Dirección de Planeación Estratégica
2023	4to Trimestre	3 Pachuca con Bienestar Social, Humana, Igualitaria y con Valores.	Planeación Estratégica con Perspectiva de Género	Desarrollar programas y proyectos que permitan eficiente el desempeño de las atribuciones de la Secretaría de las Mujeres de Pachuca de Soto, construyendo el valor público en cada una de las acciones que implemente en cada una de sus direcciones.	Actividad	Aplicación de instrumentos eficientes para el diagnóstico de la situación de las mujeres de Pachuca	Instrumentos para el Diagnóstico	Mensual	Número de instrumentos para el diagnóstico de la situación de las mujeres de Pachuca elaborados	$NIDSM = IDSM1 + IDSM2 + \dots + IDSMn$ NIDSM= Suma de Instrumentos para el Diagnóstico de la Situación de las Mujeres de Pachuca elaborados en el periodo que se reporta IDSM1= Instrumentos para el Diagnóstico de la Situación de las Mujeres 1 IDSM2= Instrumentos para el Diagnóstico de la Situación de las Mujeres 2	3	1	1	100.00		Dirección de Planeación Estratégica
2023	4to Trimestre	3 Pachuca con Bienestar Social, Humana, Igualitaria y con Valores.	Planeación Estratégica con Perspectiva de Género	Desarrollar programas y proyectos que permitan eficiente el desempeño de las atribuciones de la Secretaría de las Mujeres de Pachuca de Soto, construyendo el valor público en cada una de las acciones que implemente en cada una de sus direcciones.	Actividad	Adscripción del personal adecuado a la Dirección de Planeación Estratégica	Adscripciones de personal	Mensual	Número de adscripciones del personal adecuado a la Dirección de Planeación Estratégica realizadas	$NAPADPE = APADPE1 + APADPE2 + \dots + APADPEn$ NAPADPE= Suma de Adscripciones del Personal Adecuado a la Dirección de Planeación Estratégica realizadas en el periodo que se reporta APADPE1= Adscripciones del Personal Adecuado a la Dirección de Planeación Estratégica 1 APADPE2= Adscripciones del Personal Adecuado a la Dirección de Planeación Estratégica 2	3	1	1	100.00		Dirección de Planeación Estratégica
2023	4to Trimestre	3 Pachuca con Bienestar Social, Humana, Igualitaria y con Valores.	Planeación Estratégica con Perspectiva de Género	Desarrollar programas y proyectos que permitan eficiente el desempeño de las atribuciones de la Secretaría de las Mujeres de Pachuca de Soto, construyendo el valor público en cada una de las acciones que implemente en cada una de sus direcciones.	Actividad	Diseño de indicadores	Indicadores Realizados	Mensual	Número de indicadores realizados	$NIR = IR1 + IR2 + \dots + IRn$ NIR= Suma de Indicadores Realizados en el periodo que se reporta IR1= Indicadores Realizados 1 IR2= Indicadores Realizados 2	3	1	1	100.00		Dirección de Planeación Estratégica
2023	4to Trimestre	3 Pachuca con Bienestar Social, Humana, Igualitaria y con Valores.	Planeación Estratégica con Perspectiva de Género	Desarrollar programas y proyectos que permitan eficiente el desempeño de las atribuciones de la Secretaría de las Mujeres de Pachuca de Soto, construyendo el valor público en cada una de las acciones que implemente en cada una de sus direcciones.	Actividad	Eficientar el proceso de seguimiento de los programas y proyectos de la Secretaría	Procesos de Seguimiento	Mensual	Número de procesos de seguimiento de los programas y proyectos realizados	$NPSPPR = PPSPPR1 + PPSPPR2 + \dots + PPSPPRn$ NPSPPR= Suma de Procesos de Seguimiento de los Programas y Programas Realizados en el periodo que se reporta PPSPPR1= Procesos de Seguimiento de los Programas y Programas Realizados 1 PPSPPR2= Procesos de Seguimiento de los Programas y Programas Realizados 2	2	1	1	100.00		Dirección de Planeación Estratégica
2023	4to Trimestre	3 Pachuca con Bienestar Social, Humana, Igualitaria y con Valores.	Planeación Estratégica con Perspectiva de Género	Desarrollar programas y proyectos que permitan eficiente el desempeño de las atribuciones de la Secretaría de las Mujeres de Pachuca de Soto, construyendo el valor público en cada una de las acciones que implemente en cada una de sus direcciones.	Actividad	Impartición constante de capacitación en materia de Planeación y Evaluación al personal de la Dirección	Evaluación de Perfiles	Mensual	Número evaluaciones a los perfiles adscritos a la Dirección de Planeación aplicadas	$NEPADP = EPADP1 + EPADP2 + \dots + EPADPn$ NEPADP= Suma de Evaluaciones de los Perfiles Adscritos a la Dirección de Planeación aplicadas en el periodo que se reporta EPADP1= Evaluaciones de los Perfiles Adscritos a la Dirección de Planeación 1 EPADP2= Evaluaciones de los Perfiles Adscritos a la Dirección de Planeación 2	3	1	1	100.00		Dirección de Planeación Estratégica
2023	4to Trimestre	3 Pachuca con Bienestar Social, Humana, Igualitaria y con Valores.	Planeación Estratégica con Perspectiva de Género	Desarrollar programas y proyectos que permitan eficiente el desempeño de las atribuciones de la Secretaría de las Mujeres de Pachuca de Soto, construyendo el valor público en cada una de las acciones que implemente en cada una de sus direcciones.	Actividad	Adecuado seguimiento a la Guía Consultiva de Desempeño Municipal en materia de Igualdad de Género	Seguimientos atendidos	Mensual	Número de seguimientos atendidos	$NSA = SA1 + SA2 + \dots + SA_n$ NSA= Suma de Seguimientos Atendidos en el periodo que se reporta SA1= Seguimientos Atendidos 1 SA2= Seguimientos Atendidos 2	3	1	1	100.00		Dirección de Planeación Estratégica
2023	4to Trimestre	1 Pachuca Honesta, Cercana y Moderna	Dirigir, Supervisar y Coordinar el Sistema DIF Municipal	Adecuada y eficiente implementación de programas de protección social para la población	Fin	Porcentaje de programas sociales implementados	Programas Sociales	Anual	Tasa de programas sociales implementados	$TPSA = NPSR/NPSP * 100$ TPSA= Tasa de programas sociales realizados NPSR= Número de programas sociales realizados NPSP= Número de programas sociales programados	0	0%	0.00%	100.00		Sistema DIF Municipal
2023	4to Trimestre	1 Pachuca Honesta, Cercana y Moderna	Dirigir, Supervisar y Coordinar el Sistema DIF Municipal	Adecuada y eficiente implementación de programas de protección social para la población	Propósito	Porcentaje de población beneficiada con programas de protección social.	Personas beneficiadas	Anual	Tasa de población beneficiada con programas de protección social	$TIPR = (NIPR / NIPR) * 100$ TIPR= Tasa de implementación de programas realizados NIPR= Número de implementación de programas realizados NIPR= Número de implementación de programas programados	0	0%	0.00%	100.00		Sistema DIF Municipal
2023	4to Trimestre	1 Pachuca Honesta, Cercana y Moderna	Dirigir, Supervisar y Coordinar el Sistema DIF Municipal	Adecuada y eficiente implementación de programas de protección social para la población	Componente	Porcentaje de coordinaciones eficientes realizadas.	Coordinaciones eficientes realizadas	Trimestral	Porcentaje de coordinaciones eficientes realizadas	$PCER = NCER/NCEP * 100$ PCER= Porcentaje de Coordinaciones Eficientes Realizadas NCER= Número de Coordinaciones Eficientes Realizadas NCEP= Número de Coordinaciones Eficientes Programadas	100%	25%	25.00%	100.00		Sistema DIF Municipal

Indicadores 4° trimestre 2023















Ejercicio	Periodo	Eje del PMD	Nombre del Programa derivado del Plan Municipal de Desarrollo	Objetivo de Programa	Nivel del indicador	Definición del indicador	Unidad de medida	Frecuencia de medición	Indicador	Método de cálculo	Línea base	Metas programadas	Avance de metas	% de avance		Área responsable de la información
2023	4to Trimestre	1 Pachuca Honesta, Cercana y Moderna	Dirigir, Supervisar y Coordinar el Sistema DIF Municipal	Adecuada y eficiente implementación de programas de protección social para la población	Componente	Porcentaje de coordinaciones eficientes realizadas.	Turnos realizados	Trimestral	Porcentaje de turnos realizados	$PTR = \frac{NTRUA}{NTPUA} * 100$ PTR=Porcentaje de turnos enviados a las unidades administrativas NTRUA= Número de turnos realizados a las unidades administrativas NTPUA= Número de turnos programados a las unidades administrativas	0	23%	52.40%	227.83		Sistema DIF Municipal
2023	4to Trimestre	1 Pachuca Honesta, Cercana y Moderna	Dirigir, Supervisar y Coordinar el Sistema DIF Municipal	Adecuada y eficiente implementación de programas de protección social para la población	Actividad A.1.	Número de reuniones de seguimiento, coordinación y generación de acuerdos.	Reuniones	Mensual	Tasa de reuniones de seguimiento, coordinación y generación de acuerdos	$TR = \frac{NRR}{TRP} * 100$ TR= Tasa de reuniones NRR= Número de turnos registrados TRP= Total de reuniones planificadas	25%	25%	25.00%	100.00		Sistema DIF Municipal
2023	4to Trimestre	1 Pachuca Honesta, Cercana y Moderna	Dirigir, Supervisar y Coordinar el Sistema DIF Municipal	Adecuada y eficiente implementación de programas de protección social para la población	Actividad A.2.	Número de turnos registrados	Turnos registrados	Mensual	Tasa de turnos registrados	$TTR = \frac{NTR}{TTP} * 100$ TTR= Tasa de turnos registrados NTR= Número de turnos registrados TTP= Total de turnos programados	0%	23%	52.40%	227.83		Sistema DIF Municipal
2023	4to Trimestre	1 Pachuca Honesta, Cercana y Moderna	Seguimiento de acuerdos e instrucciones que la Dirección Ejecutiva dicte y adecuado cumplimiento de rendición de transparencia	Vigilar el cumplimiento de las metas de programas del sistema DIF Pachuca, mediante el adecuado seguimiento a las actividades programadas por las Coordinaciones	Fin	Porcentaje de acuerdos, instrucciones, proyectos y acciones atendidas.	acuerdos, instrucciones, proyectos y acciones	Anual	Tasa de acuerdos, instrucciones, proyectos y acciones atendidas	$TAIPA = \frac{AIPA}{AIPAR} * 100$ TAIPA= Tasa de acuerdos, instrucciones, programas y acciones atendidas. AIPA= Acuerdos, instrucciones, programas y acciones atendidas. AIPAR= Acuerdos, instrucciones, programas y acciones recibidas.	0	0	0	100.00		Sistema DIF Municipal
2023	4to Trimestre	1 Pachuca Honesta, Cercana y Moderna	Seguimiento de acuerdos e instrucciones que la Dirección Ejecutiva dicte y adecuado cumplimiento de rendición de transparencia	Vigilar el cumplimiento de las metas de programas del sistema DIF Pachuca, mediante el adecuado seguimiento a las actividades programadas por las Coordinaciones	Propósito	Porcentaje de metas y programas realizados.	metas y programas planificados	Anual	Tasa de metas y programas realizados	$TMPPR = \frac{MPP}{MPP} * 100$ TMPPR=Tasa de metas y programas realizados MPP= Metas y programas realizados MPP= Metas y programas planificados	0	0	0	100.00		Sistema DIF Municipal
2023	4to Trimestre	1 Pachuca Honesta, Cercana y Moderna	Seguimiento de acuerdos e instrucciones que la Dirección Ejecutiva dicte y adecuado cumplimiento de rendición de transparencia	Vigilar el cumplimiento de las metas de programas del sistema DIF Pachuca, mediante el adecuado seguimiento a las actividades programadas por las Coordinaciones	Componente	Porcentaje de Integración de Juntas de Gobierno del Sistema DIF Municipal.	Informes de Actividades y Metas	Trimestral	Porcentaje de Integración de Juntas de Gobierno del Sistema DIF Municipal	$PIJGV = \frac{NUGV}{NIJGV} * 100$ PIJGV=Porcentaje de Integración de Juntas de Gobierno Verificadas NUGV= Número de Integración de Juntas de Gobierno Verificadas NIJGV= Número de Integración de Juntas de Gobierno Programados	100.00%	25.00%	16.66%	66.64		Sistema DIF Municipal
2023	4to Trimestre	1 Pachuca Honesta, Cercana y Moderna	Seguimiento de acuerdos e instrucciones que la Dirección Ejecutiva dicte y adecuado cumplimiento de rendición de transparencia	Vigilar el cumplimiento de las metas de programas del sistema DIF Pachuca, mediante el adecuado seguimiento a las actividades programadas por las Coordinaciones	Componente	Porcentaje de reuniones del equipo de trabajo del Sistema DIF Municipal realizadas.	Reuniones realizadas	Trimestral	Porcentaje de reuniones del equipo de trabajo del Sistema DIF Municipal realizadas	$PRR = \frac{NRETR}{NRETP} * 100$ PRR=Porcentaje de Reuniones del Equipo de Trabajo Realizadas NRETR= Número de Reuniones del Equipo de Trabajo Realizadas NRETP= Número de Reuniones del Equipo de Trabajo Programadas	100.00%	25.00%	25.00%	100.00		Sistema DIF Municipal
2023	4to Trimestre	1 Pachuca Honesta, Cercana y Moderna	Seguimiento de acuerdos e instrucciones que la Dirección Ejecutiva dicte y adecuado cumplimiento de rendición de transparencia	Vigilar el cumplimiento de las metas de programas del sistema DIF Pachuca, mediante el adecuado seguimiento a las actividades programadas por las Coordinaciones	Componente	Porcentaje de cumplimiento de información y metas de los programas del Sistema DIF Municipal.	Cumplimiento de información y metas programadas	Trimestral	Porcentaje de cumplimiento de información y metas de los programas del Sistema DIF municipal realizadas	$PRR = \frac{NRETR}{NRETP} * 100$ PRR=Porcentaje de Información y metas de los programas del Sistema DIF Municipal Realizados NRETR= Número de Información y metas de los programas del Sistema DIF Municipal Realizados NRETP= Número de Información y metas de los programas del Sistema DIF Municipal Programadas	100%	25.00%	25.00%	100.00		Sistema DIF Municipal
2023	4to Trimestre	1 Pachuca Honesta, Cercana y Moderna	Seguimiento de acuerdos e instrucciones que la Dirección Ejecutiva dicte y adecuado cumplimiento de rendición de transparencia	Vigilar el cumplimiento de las metas de programas del sistema DIF Pachuca, mediante el adecuado seguimiento a las actividades programadas por las Coordinaciones	Actividad A.1.	Número de integración de información realizadas.	Información Proporcionada	Mensual	Número de integración de información realizadas	$NIIR = \frac{NIV}{NIIP} * 100$ NIIR= Número de integración de información realizadas NIV= Número de integración de información verificada NIIP= Número de integración de información programada	25.00%	25.00%	16.66%	66.64		Sistema DIF Municipal
2023	4to Trimestre	1 Pachuca Honesta, Cercana y Moderna	Seguimiento de acuerdos e instrucciones que la Dirección Ejecutiva dicte y adecuado cumplimiento de rendición de transparencia	Vigilar el cumplimiento de las metas de programas del sistema DIF Pachuca, mediante el adecuado seguimiento a las actividades programadas por las Coordinaciones	Actividad A.2.	Número de solicitudes semanales de calendario de actividades y puntos a tratar.	Solicitudes semanales	Mensual	Tasa de solicitudes semanales de calendario de actividades y puntos a tratar	$NIIR = \frac{NIV}{NIIP} * 100$ NIIR= Número de integración de información realizadas NIV= Número de integración de información verificada NIIP= Número de integración de información programada	25.00%	25.00%	25.00%	100.00		Sistema DIF Municipal
2023	4to Trimestre	1 Pachuca Honesta, Cercana y Moderna	Seguimiento de acuerdos e instrucciones que la Dirección Ejecutiva dicte y adecuado cumplimiento de rendición de transparencia	Vigilar el cumplimiento de las metas de programas del sistema DIF Pachuca, mediante el adecuado seguimiento a las actividades programadas por las Coordinaciones	Actividad A.3.	Número de seguimientos de PbR's y cumplimiento de información de obligaciones de transparencia integrados.	obligaciones de transparencia	Mensual	Tasa de seguimientos de PbR's y cumplimiento de información de obligaciones de transparencia integrados	$TSYC = \frac{NPS}{TPE} * 100$ TSYC=Tasa de seguimiento y cumplimiento. NPS= Número de PbR's con seguimiento adecuado y cumplimiento integral de obligaciones de transparencia. TSC= Tasa de seguimiento y cumplimiento.	25.00%	25.00%	25.00%	100.00		Sistema DIF Municipal
2023	4to Trimestre	1 Pachuca Honesta, Cercana y Moderna	Administración Eficiente	Administración eficiente de los recursos humanos, materiales y financieros de la administración pública, a través de mecanismos de control que permita dar cumplimiento al procedimiento de Transparencia y Rendición de Cuentas.	Fin	Porcentaje de operaciones administrativas realizadas.	Operaciones administrativas	Anual	Tasa de operaciones administrativas realizadas	$PBSO = \frac{NBSO}{NBSPP} * 100$ PBSO= Porcentaje de bienes y servicios otorgados NBSO= Número de bienes y servicios otorgados NBSPP= Número de bienes y servicios programados	0	0	0	100.00		Sistema DIF Municipal
2023	4to Trimestre	1 Pachuca Honesta, Cercana y Moderna	Administración Eficiente	Evaluar y analizar las cotizaciones recibidas, así como, Adquirir bienes/servicios catalogados como compras menores, implementar capacitaciones, Pago de Nómina, Control de inasistencia de los Trabajadores, Determinación y enterro de impuestos, Levantamiento y control de Orden de servicio de mantenimiento Informático, Integración de Informes de Avance de Gestión financiera, Publicación de Información Financiera en la página web del Organismo, Atención a Evaluación del SEVAC	Propósito	Porcentaje de bienes y servicios otorgados.	Bienes y servicios	Anual	Tasa de bienes y servicios otorgados	$PBSO = \frac{NBSO}{NBSPP} * 100$ PBSO= Porcentaje de bienes y servicios otorgados NBSO= Número de bienes y servicios otorgados NBSPP= Número de bienes y servicios programados	0	0	0	100.00		Sistema DIF Municipal
















Ejercicio	Periodo	Eje del PMD	Nombre del Programa derivado del Plan Municipal de Desarrollo	Objetivo de Programa	Nivel del indicador	Definición del indicador	Unidad de medida	Frecuencia de medición	Indicador	Método de cálculo	Línea base	Metas programadas	Avance de metas	% de avance		Área responsable de la información
2023	4to Trimestre	1 Pachuca Honesta, Cercana y Moderna	Administración Eficiente	Evaluar y analizar las cotizaciones recibidas, así como, Adquirir bienes/servicios catalogados como compras menores, implementar capacitaciones, Pago de Nómina, Control de inasistencia de los Trabajadores, Determinación y enteros de impuestos, Levantamiento y control de Orden de servicio de mantenimiento Informático, Integración de Informes de Avance de Gestión financiera, Publicación de Información Financiera en la página web del Organismo, Atención a Evaluación del SEVAC	Componente	Porcentaje de bienes y servicios otorgados.	Bienes y servicios	Trimestral	Porcentaje de bienes y servicios otorgados	$PBSO = \frac{NBSO}{NBS} * 100$ PBSO=Porcentaje de Bienes y Servicios Otorgados NBSO= Número de Bienes y Servicios otorgados NBS= Número de Bienes y Servicios Programados	100.00%	18%	22%	122.22		Sistema DIF Municipal
2023	4to Trimestre	1 Pachuca Honesta, Cercana y Moderna	Administración Eficiente	Evaluar y analizar las cotizaciones recibidas, así como, Adquirir bienes/servicios catalogados como compras menores, implementar capacitaciones, Pago de Nómina, Control de inasistencia de los Trabajadores, Determinación y enteros de impuestos, Levantamiento y control de Orden de servicio de mantenimiento Informático, Integración de Informes de Avance de Gestión financiera, Publicación de Información Financiera en la página web del Organismo, Atención a Evaluación del SEVAC	Componente	Porcentaje de actividades realizadas de recursos humanos	Porcentaje de actividades realizadas	Trimestral	Porcentaje de actividades realizadas de recursos humanos	$PAR = \frac{NAR}{NAP} * 100$ PAR=Porcentaje de Actividades Realizadas de Recursos Humanos NAR=Número de actividades realizadas de Recursos Humanos NAP= Número de Actividades de Recursos Humanos Programadas	100%	22%	19%	86.36		Sistema DIF Municipal
2023	4to Trimestre	1 Pachuca Honesta, Cercana y Moderna	Administración Eficiente	Evaluar y analizar las cotizaciones recibidas, así como, Adquirir bienes/servicios catalogados como compras menores, implementar capacitaciones, Pago de Nómina, Control de inasistencia de los Trabajadores, Determinación y enteros de impuestos, Levantamiento y control de Orden de servicio de mantenimiento Informático, Integración de Informes de Avance de Gestión financiera, Publicación de Información Financiera en la página web del Organismo, Atención a Evaluación del SEVAC	Componente	Porcentaje de solicitudes de mantenimientos informáticos atendidos.	Porcentaje de solicitudes de mantenimientos informáticos atendidos	Trimestral	Porcentaje de solicitudes de mantenimientos informáticos atendidos	$PMIR = \frac{NMIR}{NMIP} * 100$ PMIR=Porcentaje de mantenimientos informáticos realizados NMIR=Número de mantenimientos informáticos realizados NMIP= Número de mantenimientos informáticos programados	100.00%	25%	24%	96.00		Sistema DIF Municipal
2023	4to Trimestre	1 Pachuca Honesta, Cercana y Moderna	Administración Eficiente	Evaluar y analizar las cotizaciones recibidas, así como, Adquirir bienes/servicios catalogados como compras menores, implementar capacitaciones, Pago de Nómina, Control de inasistencia de los Trabajadores, Determinación y enteros de impuestos, Levantamiento y control de Orden de servicio de mantenimiento Informático, Integración de Informes de Avance de Gestión financiera, Publicación de Información Financiera en la página web del Organismo, Atención a Evaluación del SEVAC	Componente	Porcentaje actualizaciones de inventarios realizados.	Porcentaje de actualizaciones de inventarios realizados	Trimestral	Porcentaje de actualizaciones de inventarios realizados	$PAIR = \frac{NAIR}{NAIP} * 100$ PAIR= Porcentaje de actualizaciones de inventarios realizados NAIR= Número de Actualizaciones de inventarios realizados NAIP= Número de Actualizaciones de Inventarios Programadas	100.00%	25.00%	24.99%	99.96		Sistema DIF Municipal
2023	4to Trimestre	1 Pachuca Honesta, Cercana y Moderna	Administración Eficiente	Evaluar y analizar las cotizaciones recibidas, así como, Adquirir bienes/servicios catalogados como compras menores, implementar capacitaciones, Pago de Nómina, Control de inasistencia de los Trabajadores, Determinación y enteros de impuestos, Levantamiento y control de Orden de servicio de mantenimiento Informático, Integración de Informes de Avance de Gestión financiera, Publicación de Información Financiera en la página web del Organismo, Atención a Evaluación del SEVAC	Componente	Porcentaje de informes entregados.	Porcentaje de Informes entregados	Trimestral	Porcentaje de informes entregados	$PIE = \frac{NIE}{NIP} * 100$ PIE= Porcentaje de Informes Entregados NIE= Número de Informes Entregados NIP= Número de Informes Programados	100.00%	23%	23%	100.00		Sistema DIF Municipal
2023	4to Trimestre	1 Pachuca Honesta, Cercana y Moderna	Administración Eficiente	Evaluar y analizar las cotizaciones recibidas, así como, Adquirir bienes/servicios catalogados como compras menores, implementar capacitaciones, Pago de Nómina, Control de inasistencia de los Trabajadores, Determinación y enteros de impuestos, Levantamiento y control de Orden de servicio de mantenimiento Informático, Integración de Informes de Avance de Gestión financiera, Publicación de Información Financiera en la página web del Organismo, Atención a Evaluación del SEVAC	Actividad A.1.1.	Porcentaje de órdenes de compra/servicio realizadas.	órdenes de compra/servicio realizadas	Mensual	Porcentaje de órdenes de compra/servicio realizadas	$POCSR = \frac{NOSR}{TOSP} * 100$ POCSR= Porcentaje de órdenes de compra/servicio realizadas NOSR= Número de órdenes y servicios realizados TOSP=Total de órdenes y servicios proporcionados	25.00%	9.09%	11.13%	122.44		Sistema DIF Municipal
2023	4to Trimestre	1 Pachuca Honesta, Cercana y Moderna	Administración Eficiente	Evaluar y analizar las cotizaciones recibidas, así como, Adquirir bienes/servicios catalogados como compras menores, implementar capacitaciones, Pago de Nómina, Control de inasistencia de los Trabajadores, Determinación y enteros de impuestos, Levantamiento y control de Orden de servicio de mantenimiento Informático, Integración de Informes de Avance de Gestión financiera, Publicación de Información Financiera en la página web del Organismo, Atención a Evaluación del SEVAC	Actividad A.1.2.	Porcentaje de compras menores realizadas.	Compras menores realizadas	Mensual	Porcentaje de compras menores realizadas	$PCMR = \frac{NCMR}{TCMP} * 100$ PCMR=Porcentaje de compras menores realizadas NCMR=Número de compras menores realizadas TCMP=Total de compras menores planificadas	25.00%	9.09%	11.13%	122.44		Sistema DIF Municipal
2023	4to Trimestre	1 Pachuca Honesta, Cercana y Moderna	Administración Eficiente	Evaluar y analizar las cotizaciones recibidas, así como, Adquirir bienes/servicios catalogados como compras menores, implementar capacitaciones, Pago de Nómina, Control de inasistencia de los Trabajadores, Determinación y enteros de impuestos, Levantamiento y control de Orden de servicio de mantenimiento Informático, Integración de Informes de Avance de Gestión financiera, Publicación de Información Financiera en la página web del Organismo, Atención a Evaluación del SEVAC	Actividad A.2.1.	Porcentaje de capacitaciones implementadas.	capacitaciones implementadas	Mensual	Porcentaje de capacitaciones implementadas	$PCI = \frac{NCI}{TCP} * 100$ PCI=Porcentaje de capacitaciones implementadas NCI= Número de capacitaciones implementadas TCP=Total de capacitaciones programadas	25.00%	5.55%	4.68%	84.32		Sistema DIF Municipal
2023	4to Trimestre	1 Pachuca Honesta, Cercana y Moderna	Administración Eficiente	Evaluar y analizar las cotizaciones recibidas, así como, Adquirir bienes/servicios catalogados como compras menores, implementar capacitaciones, Pago de Nómina, Control de inasistencia de los Trabajadores, Determinación y enteros de impuestos, Levantamiento y control de Orden de servicio de mantenimiento Informático, Integración de Informes de Avance de Gestión financiera, Publicación de Información Financiera en la página web del Organismo, Atención a Evaluación del SEVAC	Actividad A.2.2.	Porcentaje de pagos entregados.	pagos entregados	Mensual	Porcentaje de pagos entregados	$PPE = \frac{NPE}{TPP} * 100$ PPE= Porcentaje de pagos entregados NPE= Número de pagos entregados TPP= Total de pagos programados	25.00%	5.55%	4.68%	84.32		Sistema DIF Municipal
















Ejercicio	Periodo	Eje del PMD	Nombre del Programa derivado del Plan Municipal de Desarrollo	Objetivo de Programa	Nivel del indicador	Definición del indicador	Unidad de medida	Frecuencia de medición	Indicador	Método de cálculo	Línea base	Metas programadas	Avance de metas	% de avance		Área responsable de la información
2023	4to Trimestre	1 Pachuca Honesta, Cercana y Moderna	Administración Eficiente	Evaluar y analizar las cotizaciones recibidas, así como, Adquirir bienes/servicios catalogados como compras menores, implementar capacitaciones, Pago de Nómina, Control de inasistencia de los Trabajadores, Determinación y entero de impuestos, Levantamiento y control de Orden de servicio de mantenimiento Informático, Integración de Informes de Avance de Gestión financiera, Publicación de Información Financiera en la página web del Organismo, Atención a Evaluación del SEVAC	Actividad A.2.3.	Porcentaje de inasistencias presentadas .	inasistencias presentadas	Mensual	Porcentaje de inasistencias presentadas	$PIP = (NIP/TAP) * 100$ PIP= Porcentaje de inasistencias presentadas NIP= Número de inasistencias presentadas TAP= Total de asistencias programadas	25.00%	5.55%	4.68%	84.32		Sistema DIF Municipal
2023	4to Trimestre	1 Pachuca Honesta, Cercana y Moderna	Administración Eficiente	Evaluar y analizar las cotizaciones recibidas, así como, Adquirir bienes/servicios catalogados como compras menores, implementar capacitaciones, Pago de Nómina, Control de inasistencia de los Trabajadores, Determinación y entero de impuestos, Levantamiento y control de Orden de servicio de mantenimiento Informático, Integración de Informes de Avance de Gestión financiera, Publicación de Información Financiera en la página web del Organismo, Atención a Evaluación del SEVAC	Actividad A.2.4.	Porcentaje de enteros de impuestos entregados.	impuestos entregados	Mensual	Porcentaje de enteros de impuestos entregados	$PEIE = (NEIE/ TEIE) * 100$ PEIE= Porcentaje de enteros de impuestos entregados NEIE= Número de enteros de impuestos entregados TEIE= Total de enteros de impuestos emitidos	25.00%	5.55%	4.68%	84.32		Sistema DIF Municipal
2023	4to Trimestre	1 Pachuca Honesta, Cercana y Moderna	Administración Eficiente	Evaluar y analizar las cotizaciones recibidas, así como, Adquirir bienes/servicios catalogados como compras menores, implementar capacitaciones, Pago de Nómina, Control de inasistencia de los Trabajadores, Determinación y entero de impuestos, Levantamiento y control de Orden de servicio de mantenimiento Informático, Integración de Informes de Avance de Gestión financiera, Publicación de Información Financiera en la página web del Organismo, Atención a Evaluación del SEVAC	Actividad A.3.1.	Porcentaje de Órdenes de Servicio levantadas.	Órdenes de Servicio	Mensual	Porcentaje de Órdenes de Servicio levantadas	$POSL = (NOSL/TOSE) * 100$ POSL= Porcentaje de Órdenes de Servicio levantadas NOSL= Número de Órdenes de Servicio levantadas TOSE= Total de Órdenes de Servicio emitidas	25.00%	12.49%	12.09%	96.80		Sistema DIF Municipal
2023	4to Trimestre	1 Pachuca Honesta, Cercana y Moderna	Administración Eficiente	Evaluar y analizar las cotizaciones recibidas, así como, Adquirir bienes/servicios catalogados como compras menores, implementar capacitaciones, Pago de Nómina, Control de inasistencia de los Trabajadores, Determinación y entero de impuestos, Levantamiento y control de Orden de servicio de mantenimiento Informático, Integración de Informes de Avance de Gestión financiera, Publicación de Información Financiera en la página web del Organismo, Atención a Evaluación del SEVAC	Actividad A.3.2.	Porcentaje de Órdenes de Servicio atendidas.	Órdenes de Servicio	Mensual	Porcentaje de Órdenes de Servicio atendidas	$POSA = (NOSA/TOSR) * 100$ POSA= Porcentaje de Órdenes de Servicio atendidas NOSA= Número de Órdenes de Servicio atendidas TOSR= Total de Órdenes de Servicio recibidas	25.00%	12.49%	12.09%	96.80		Sistema DIF Municipal
2023	4to Trimestre	1 Pachuca Honesta, Cercana y Moderna	Administración Eficiente	Evaluar y analizar las cotizaciones recibidas, así como, Adquirir bienes/servicios catalogados como compras menores, implementar capacitaciones, Pago de Nómina, Control de inasistencia de los Trabajadores, Determinación y entero de impuestos, Levantamiento y control de Orden de servicio de mantenimiento Informático, Integración de Informes de Avance de Gestión financiera, Publicación de Información Financiera en la página web del Organismo, Atención a Evaluación del SEVAC	Actividad A.4.1	Porcentaje de actualizaciones realizadas.	actualizaciones	Mensual	Porcentaje de actualizaciones realizadas	$PAR = (NAR/TAP) * 100$ PAR=Porcentaje de actualizaciones realizadas NAR= Número de actualizaciones realizadas TAP= Total de actualizaciones programadas	25.00%	12.49%	12.49%	100.00		Sistema DIF Municipal
2023	4to Trimestre	1 Pachuca Honesta, Cercana y Moderna	Administración Eficiente	Evaluar y analizar las cotizaciones recibidas, así como, Adquirir bienes/servicios catalogados como compras menores, implementar capacitaciones, Pago de Nómina, Control de inasistencia de los Trabajadores, Determinación y entero de impuestos, Levantamiento y control de Orden de servicio de mantenimiento Informático, Integración de Informes de Avance de Gestión financiera, Publicación de Información Financiera en la página web del Organismo, Atención a Evaluación del SEVAC	Actividad A.4.2	Porcentaje de publicaciones realizadas	Publicaciones	Mensual	Porcentaje de Publicaciones realizadas	$PPR = (NPR/TPP) * 100$ PPR= Porcentaje de Publicaciones realizadas NPR= Número de Publicaciones realizadas TPP= Total de Publicaciones planificadas	25.00%	12.49%	12.49%	100.00		Sistema DIF Municipal
2023	4to Trimestre	1 Pachuca Honesta, Cercana y Moderna	Administración Eficiente	Evaluar y analizar las cotizaciones recibidas, así como, Adquirir bienes/servicios catalogados como compras menores, implementar capacitaciones, Pago de Nómina, Control de inasistencia de los Trabajadores, Determinación y entero de impuestos, Levantamiento y control de Orden de servicio de mantenimiento Informático, Integración de Informes de Avance de Gestión financiera, Publicación de Información Financiera en la página web del Organismo, Atención a Evaluación del SEVAC	Actividad A.5.1.	Porcentaje de Informes de Avance de gestión entregados.	Informes de Avance de gestión	Mensual	Porcentaje de Informes de Avance de gestión entregados	$PIAGE = (NIAGE/TIAGP) * 100$ PIAGE= Porcentaje de Informes de Avance de gestión entregados NIAGE= Número de Informes de Avance de gestión entregados TIAGP= Total de Informes de Avance de gestión programados	25.00%	7.69%	7.69%	100.00		Sistema DIF Municipal
2023	4to Trimestre	1 Pachuca Honesta, Cercana y Moderna	Administración Eficiente	Evaluar y analizar las cotizaciones recibidas, así como, Adquirir bienes/servicios catalogados como compras menores, implementar capacitaciones, Pago de Nómina, Control de inasistencia de los Trabajadores, Determinación y entero de impuestos, Levantamiento y control de Orden de servicio de mantenimiento Informático, Integración de Informes de Avance de Gestión financiera, Publicación de Información Financiera en la página web del Organismo, Atención a Evaluación del SEVAC	Actividad A.5.2.	Porcentaje de Publicaciones realizadas.	Publicaciones	Mensual	Porcentaje de Publicaciones realizadas	$PPR = (NPR/TPP) * 100$ PPR= Porcentaje de Publicaciones realizadas NPR= Número de Publicaciones realizadas TPP= Total de Publicaciones planificadas	25.00%	7.69%	7.69%	100.00		Sistema DIF Municipal
2023	4to Trimestre	1 Pachuca Honesta, Cercana y Moderna	Administración Eficiente	Evaluar y analizar las cotizaciones recibidas, así como, Adquirir bienes/servicios catalogados como compras menores, implementar capacitaciones, Pago de Nómina, Control de inasistencia de los Trabajadores, Determinación y entero de impuestos, Levantamiento y control de Orden de servicio de mantenimiento Informático, Integración de Informes de Avance de Gestión financiera, Publicación de Información Financiera en la página web del Organismo, Atención a Evaluación del SEVAC	Actividad A.5.3.	Atención a Evaluación del SEVAC	evaluaciones	Mensual	Porcentaje de evaluaciones respondidas	$PER = (NER/TEE) * 100$ PER= Porcentaje de evaluaciones respondidas NER= Número de evaluaciones respondidas TEE= Total de evaluaciones enviadas	25.00%	7.69%	7.69%	100.00		Sistema DIF Municipal

















Ejercicio	Periodo	Eje del PMD	Nombre del Programa derivado del Plan Municipal de Desarrollo	Objetivo de Programa	Nivel del indicador	Definición del indicador	Unidad de medida	Frecuencia de medición	Indicador	Método de cálculo	Línea base	Metas programadas	Avance de metas	% de avance		Área responsable de la información
2023	4to Trimestre	3 Pachuca con bienestar social, humana, igualitaria y con valores	Asesoría Jurídica a personas Sujetas de Asistencia Social	Contribuir al acceso de mecanismos que sean garantes de derechos humanos	Fin	Porcentaje usuarios atendidos.	usuarios atendidos	Anual	Tasa usuarios atendidos	PALB=NALB/NALP*100 PALB=Porcentaje de Asesorías Legales Brindadas NALB= Número de Asesorías Legales Brindadas NALP= Número de Asesorías Legales Programados	0	0	0	100.00		Sistema DIF Municipal
2023	4to Trimestre	3 Pachuca con bienestar social, humana, igualitaria y con valores	Asesoría Jurídica a personas Sujetas de Asistencia Social	Contribuir al acceso de mecanismos que sean garantes de derechos humanos	Propósito	Porcentaje de asesorías otorgadas.	asesorías	Anual	Tasa de asesorías otorgadas	PALB=Porcentaje de Asesorías Legales Brindadas NALB= Número de Asesorías Legales Brindadas NALP= Número de Asesorías Legales Programados	0	0	0	100.00		Sistema DIF Municipal
2023	4to Trimestre	3 Pachuca con bienestar social, humana, igualitaria y con valores	Asesoría Jurídica a personas Sujetas de Asistencia Social	Contribuir al acceso de mecanismos que sean garantes de derechos humanos	Componente	Porcentaje de Asesorías legales brindadas.	Asesorías Legales	Trimestral	Porcentaje de Asesorías legales brindadas	PALB=NALB/NALP*100 PALB=Porcentaje de Asesorías Legales Brindadas NALB= Número de Asesorías Legales Brindadas NALP= Número de Asesorías Legales Programados	100.00%	23%	28%	121.74		Sistema DIF Municipal
2023	4to Trimestre	3 Pachuca con bienestar social, humana, igualitaria y con valores	Asesoría Jurídica a personas Sujetas de Asistencia Social	Contribuir al acceso de mecanismos que sean garantes de derechos humanos	Componente	Porcentaje de intervenciones de la unidad de primer contacto y monitoreos	Intervenciones de la unidad de primer contacto	Trimestral	Porcentaje de intervenciones de la unidad de primer contacto	PUPCMR=NIUPCMR/NIUPCMP*100 PUPCMR=Porcentaje de la unidad de primer contacto y monitoreos Realizadas NIUPCMR= Número de intervenciones de la unidad de primer contacto y monitoreos realizadas NIUPCMP= Número de intervenciones de la unidad de primer contacto y monitoreos programadas	100.00%	21%	21%	100.00		Sistema DIF Municipal
2023	4to Trimestre	3 Pachuca con bienestar social, humana, igualitaria y con valores	Asesoría Jurídica a personas Sujetas de Asistencia Social	Contribuir al acceso de mecanismos que sean garantes de derechos humanos	Componente	Porcentaje de Cápsulas informativas y/o pláticas realizadas	Cápsulas y/o pláticas realizadas	Trimestral	Porcentaje de Cápsulas informativas y/o pláticas realizadas	PCIPR=NCIPR/NCIPRP*100 PCIPR= Porcentaje de cápsulas informativas y/o pláticas realizadas NCIPR= Número de cápsulas informativas y/o pláticas realizadas NCIPRP= Número de cápsulas informativas y/o pláticas realizadas programadas	100.00%	30.00%	9.99%	33.30		Sistema DIF Municipal
2023	4to Trimestre	3 Pachuca con bienestar social, humana, igualitaria y con valores	Asesoría Jurídica a personas Sujetas de Asistencia Social	Contribuir al acceso de mecanismos que sean garantes de derechos humanos	Componente	Porcentaje de parejas y orientaciones realizadas.	Parejas legalmente casadas y orientaciones sobre testamentos	Trimestral	Porcentaje de parejas y orientaciones legales realizadas	PPLOTR=NPLOTR/NPLOTP*100 PPLQTR=Porcentaje de parejas legalmente y orientaciones sobre testamentos realizadas NPLOTR= Número de parejas legalmente y orientaciones sobre testamentos realizadas NPLOTP= Número de parejas legalmente y orientaciones sobre testamentos programadas	100%	0%	1.69	169.00		Sistema DIF Municipal
2023	4to Trimestre	3 Pachuca con bienestar social, humana, igualitaria y con valores	Asesoría Jurídica a personas Sujetas de Asistencia Social	Contribuir al acceso de mecanismos que sean garantes de derechos humanos	Componente	Porcentaje de recorridos	Recorridos a semáforos y a crueros	Trimestral	Porcentaje de recorridos a semáforos y a crueros	PIUPCR=NIUPCR/NIUPCP*100 PIUPCR=Porcentaje de intervenciones la unidad de primer contacto realizadas NIUPCR= Número de intervenciones la unidad de primer contacto realizadas NIUPCP= Número de intervenciones la unidad de primer contacto Programadas	100.00%	25%	26.39	10556.00		Sistema DIF Municipal
2023	4to Trimestre	3 Pachuca con bienestar social, humana, igualitaria y con valores	Asesoría Jurídica a personas Sujetas de Asistencia Social	Contribuir al acceso de mecanismos que sean garantes de derechos humanos	Actividad A.1.1.	Recepción de Audiencias	Audiencias	Mensual	Número de Audiencias otorgadas	NAO=(NAP-NAR) NAO= Número de audiencias otorgadas NAP= Número de audiencias programadas NAR= Número de audiencias realizadas	25.00%	3.29%	3.95%	120.06		Sistema DIF Municipal
2023	4to Trimestre	3 Pachuca con bienestar social, humana, igualitaria y con valores	Asesoría Jurídica a personas Sujetas de Asistencia Social	Contribuir al acceso de mecanismos que sean garantes de derechos humanos	Actividad A.1.2.	Brindar asesoría legal para la atención a posibles casos de vulneración a los derechos	asesorías legales	Mensual	Número de asesorías legales brindadas	NLB=(NALP-NALR) NLB= Número de asesorías legales otorgadas NALP= Número de asesorías legales programadas NALR= Número de asesorías legales realizadas	25.00%	3.29%	3.95%	120.06		Sistema DIF Municipal
2023	4to Trimestre	3 Pachuca con bienestar social, humana, igualitaria y con valores	Asesoría Jurídica a personas Sujetas de Asistencia Social	Contribuir al acceso de mecanismos que sean garantes de derechos humanos	Actividad A.1.3.	Establecer mecanismos de denuncias y sugerencias amigables en espacios donde se asocien niñas y niños	mecanismo de denuncia	Mensual	Número de mecanismo de denuncia establecidos	NMDEO=(NMDEP-NMDER) NMDEO= Número de mecanismo de denuncia establecidos otorgados NMDEP= Número de mecanismo de denuncia establecidos programados NMDER= Número de mecanismo de denuncia establecidos realizados	25.00%	3.29%	3.95%	120.06		Sistema DIF Municipal
2023	4to Trimestre	3 Pachuca con bienestar social, humana, igualitaria y con valores	Asesoría Jurídica a personas Sujetas de Asistencia Social	Contribuir al acceso de mecanismos que sean garantes de derechos humanos	Actividad A.1.4.	Establecer la coordinación necesaria para la ejecución de medidas de protección especial y restitución de derechos acorde al ámbito de competencias	coordinaciones de protección y restitución de derechos	Mensual	Número de coordinaciones de protección y restitución de derechos	NCPPYRDO=(NCPPYRDP-NCPPYRDR) NCPPYRDO= Número de coordinaciones de protección y restitución de derechos otorgados NCPPYRDP= Número de coordinaciones de protección y restitución de derechos programados NCPPYRDR= Número de coordinaciones de protección y restitución de derechos realizados NACO=(NACP-NACR)	25.00%	3.29%	3.95%	120.06		Sistema DIF Municipal
2023	4to Trimestre	3 Pachuca con bienestar social, humana, igualitaria y con valores	Asesoría Jurídica a personas Sujetas de Asistencia Social	Contribuir al acceso de mecanismos que sean garantes de derechos humanos	Actividad A.1.5.	Implementar atención integral y la canalización correspondiente en los casos de vulneración de derechos	atenciones canalizadas	Mensual	Número de atenciones canalizadas	NACO= Número de las atenciones canalizadas otorgadas NACP= Número de las atenciones canalizadas programados NACR= Número de las atenciones canalizadas realizados	25.00%	3.29%	3.95%	120.06		Sistema DIF Municipal


Ejercicio	Periodo	Eje del PMD	Nombre del Programa derivado del Plan Municipal de Desarrollo	Objetivo de Programa	Nivel del indicador	Definición del indicador	Unidad de medida	Frecuencia de medición	Indicador	Método de cálculo	Línea base	Metas programadas	Avance de metas	% de avance		Área responsable de la información
2023	4to Trimestre	3 Pachuca con bienestar social, humana, igualitaria y con valores	Asesoría Jurídica a personas Sujetas de Asistencia Social	Contribuir al acceso de mecanismos que sean garantes de derechos humanos	Actividad A.1.6.	Promover mecanismos de colaboración con la Procuraduría Estatal para la restitución de los derechos posiblemente vulnerados	mecanismos de colaboración promovidos	Mensual	Número de mecanismos de colaboración promovidos	$NMCO = (NMCP - NMCR)$ NMCO= Número de mecanismo de colaboración otorgados NMCP= Número de mecanismo de colaboración programados NMCR= Número de mecanismo de colaboración realizados	25.00%	3.29%	3.95%	120.06		Sistema DIF Municipal
2023	4to Trimestre	3 Pachuca con bienestar social, humana, igualitaria y con valores	Asesoría Jurídica a personas Sujetas de Asistencia Social	Contribuir al acceso de mecanismos que sean garantes de derechos humanos	Actividad A.1.7.	Otorgamiento de asesorías legales a mujeres	asesorías legales	Mensual	Número de asesorías legales otorgadas	$NALO = (NALP - NALR)$ NALO=Número de asesorías legales otorgadas NALP=Número de asesorías legales programadas NALR=Número de asesorías legales realizadas	25.00%	3.29%	3.95%	120.06		Sistema DIF Municipal
2023	4to Trimestre	3 Pachuca con bienestar social, humana, igualitaria y con valores	Asesoría Jurídica a personas Sujetas de Asistencia Social	Contribuir al acceso de mecanismos que sean garantes de derechos humanos	Actividad A.2.1.	Intervención del equipo multidisciplinario	intervenciones de la unidad de primer contacto	Mensual	Número de intervenciones de la unidad de primer contacto	$NIUPO = (NIUPCP - NIUPCR)$ NIUPO= Número de intervenciones de la unidad de primer contacto otorgadas NIUPCP= Número de intervenciones de la unidad de primer contacto programadas NIUPCR= Número de intervenciones de la unidad de primer contacto realizadas	25%	7%	7%	100.00		Sistema DIF Municipal
2023	4to Trimestre	3 Pachuca con bienestar social, humana, igualitaria y con valores	Asesoría Jurídica a personas Sujetas de Asistencia Social	Contribuir al acceso de mecanismos que sean garantes de derechos humanos	Actividad A.2.2.	Existe recepción de reportes de vulneración de derechos a niñas, niños y adolescentes	reportes de vulneración de derechos	Mensual	Número de reportes de vulneración de derechos	$NRVDO = (NRVDP - NRVD)$ NRVDO= Número de reporte de vulneración de derecho otorgadas NRVDP= Número de reporte de vulneración de derecho programadas NRVD= Número de reporte de vulneración de derecho realizadas	25%	7%	7%	100.00		Sistema DIF Municipal
2023	4to Trimestre	3 Pachuca con bienestar social, humana, igualitaria y con valores	Asesoría Jurídica a personas Sujetas de Asistencia Social	Contribuir al acceso de mecanismos que sean garantes de derechos humanos	Actividad A.2.3.	Seguimiento de la intervención de la unidad de primer contacto	intervenciones de la unidad de primer contacto	Mensual	Número de intervenciones de la unidad de primer contacto	$NIUPCO = (NIUPCP - NIUPCR)$ NIUPCO= Número de las intervenciones de la unidad de primer contacto otorgadas NIUPCP= Número de las intervenciones de la unidad de primer contacto programadas NIUPCR= Número de las intervenciones de la unidad de primer contacto realizadas	25%	7%	7%	100.00		Sistema DIF Municipal
2023	4to Trimestre	3 Pachuca con bienestar social, humana, igualitaria y con valores	Asesoría Jurídica a personas Sujetas de Asistencia Social	Contribuir al acceso de mecanismos que sean garantes de derechos humanos	Actividad A.3.1.	Número de intervenciones del equipo multidisciplinario	cápsulas informativas y/o pláticas AFAE	Mensual	Número de cápsulas informativas y/o pláticas AFAE	$NCIYOPO = (NIPCP - NIUPCR)$ NCIYOPO= Número de cápsulas informativas y/o pláticas otorgadas NCIYOPP= Número de cápsulas informativas y/o pláticas programadas NCIYOPR= Número de cápsulas informativas y/o pláticas realizadas	25%	6%	1.99%	33.17		Sistema DIF Municipal
2023	4to Trimestre	3 Pachuca con bienestar social, humana, igualitaria y con valores	Asesoría Jurídica a personas Sujetas de Asistencia Social	Contribuir al acceso de mecanismos que sean garantes de derechos humanos	Actividad A.3.2.	Se realizan Cápsulas Informativas y/o pláticas AFAE	cápsulas informativas y/o pláticas AFAE	Mensual	Número de cápsulas informativas y/o pláticas AFAE	$NCIYOPO = (NIPCP - NIUPCR)$ NCIYOPO= Número de cápsulas informativas y/o pláticas otorgadas NCIYOPP= Número de cápsulas informativas y/o pláticas programadas NCIYOPR= Número de cápsulas informativas y/o pláticas realizadas	25%	6%	1.99%	33.17		Sistema DIF Municipal
2023	4to Trimestre	3 Pachuca con bienestar social, humana, igualitaria y con valores	Asesoría Jurídica a personas Sujetas de Asistencia Social	Contribuir al acceso de mecanismos que sean garantes de derechos humanos	Actividad A.3.3.	Se promueve una cultura de denuncia de casos de violencia infantil	cápsulas informativas y/o pláticas AFAE	Mensual	Número de cápsulas informativas y/o pláticas AFAE	$NCIYOPO = (NIPCP - NIUPCR)$ NCIYOPO= Número de cápsulas informativas y/o pláticas otorgadas NCIYOPP= Número de cápsulas informativas y/o pláticas programadas NCIYOPR= Número de cápsulas informativas y/o pláticas realizadas	25%	6%	1.99%	33.17		Sistema DIF Municipal
2023	4to Trimestre	3 Pachuca con bienestar social, humana, igualitaria y con valores	Asesoría Jurídica a personas Sujetas de Asistencia Social	Contribuir al acceso de mecanismos que sean garantes de derechos humanos	Actividad A.3.4.	Existe un proyecto AFAE para prevenir e informar sobre la violencia y los derechos de los niños, niñas y adolescentes	cápsulas informativas y/o pláticas AFAE	Mensual	Número de cápsulas informativas y/o pláticas AFAE	$NCIYOPO = (NIPCP - NIUPCR)$ NCIYOPO= Número de cápsulas informativas y/o pláticas otorgadas NCIYOPP= Número de cápsulas informativas y/o pláticas programadas NCIYOPR= Número de cápsulas informativas y/o pláticas realizadas	25%	6%	1.99%	33.17		Sistema DIF Municipal
2023	4to Trimestre	3 Pachuca con bienestar social, humana, igualitaria y con valores	Asesoría Jurídica a personas Sujetas de Asistencia Social	Contribuir al acceso de mecanismos que sean garantes de derechos humanos	Actividad A.3.5.	Se difunden los derechos de las niñas y niños de manera incluyente haciendo énfasis en población indígena y con algún tipo de discapacidad	cápsulas informativas y/o pláticas AFAE	Mensual	Tasa de Cápsulas Informativas y/o pláticas AFAE	$NCIYOPO = (NIPCP - NIUPCR) * 100$ NCIYOPO= Número de cápsulas informativas y/o pláticas otorgadas NCIYOPP= Número de cápsulas informativas y/o pláticas programadas NCIYOPR= Número de cápsulas informativas y/o pláticas realizadas	25%	6.00%	1.99%	33.17		Sistema DIF Municipal
2023	4to Trimestre	3 Pachuca con bienestar social, humana, igualitaria y con valores	Asesoría Jurídica a personas Sujetas de Asistencia Social	Contribuir al acceso de mecanismos que sean garantes de derechos humanos	Actividad A.4.	Gestión para promover mecanismos para garantizar un derecho	beneficiarios	Mensual	Número de beneficiarios	$NBO = (NBP - NBR)$ NBO= Número de beneficiarios otorgadas NBP= Número de beneficiarios programadas NBR= Número de beneficiarios realizadas	25%	0%	1.69%	169.00		Sistema DIF Municipal
2023	4to Trimestre	3 Pachuca con bienestar social, humana, igualitaria y con valores	Asesoría Jurídica a personas Sujetas de Asistencia Social	Contribuir al acceso de mecanismos que sean garantes de derechos humanos	Actividad A.5.1.	Recorridos a semáforos y crueros del Municipio de Pachuca	recorridos	Mensual	Número de recorridos	$NRO = (NRP - NRR)$ NRO= Número de recorridos otorgadas NRP= Número de recorridos programadas NRR= Número de recorridos realizadas	25%	12%	13.19%	109.92		Sistema DIF Municipal
2023	4to Trimestre	3 Pachuca con bienestar social, humana, igualitaria y con valores	Asesoría Jurídica a personas Sujetas de Asistencia Social	Contribuir al acceso de mecanismos que sean garantes de derechos humanos	Actividad A.5.2.	Intervención con las niñas, niños y adolescentes que trabajan en semáforos y crueros	intervenciones del equipo multidisciplinario	Mensual	Número de intervenciones del equipo multidisciplinario	$NIEMO = (NIEMP - NIEMR)$ NIEMO= Número de intervenciones del equipo multidisciplinario otorgadas NIEMP= Número de intervenciones del equipo multidisciplinario programadas NIEMR= Número de intervenciones del equipo multidisciplinario realizadas	25%	12%	13.19%	109.92		Sistema DIF Municipal
















Ejercicio	Periodo	Eje del PMD	Nombre del Programa derivado del Plan Municipal de Desarrollo	Objetivo de Programa	Nivel del indicador	Definición del indicador	Unidad de medida	Frecuencia de medición	Indicador	Método de cálculo	Línea base	Metas programadas	Avance de metas	% de avance		Área responsable de la información
2023	4to Trimestre	3 Pachuca con bienestar social, humana, igualitaria y con valores	Albergue temporal DIF Pachuca	Brindar protección temporal a niñas, niños, adolescentes y familias migrantes en estado de abandono, desamparo y maltrato que se encuentre en situación de vulnerabilidad o extraordinaria que comprometa su seguridad, salud, educación o moralidad mediante albergue temporal	Fin	Porcentaje de niñas, niños, adolescentes y personas de familias migrantes que se les brindó protección temporal	niños, adolescentes y personas de familias migrantes	Anual	Tasa de niñas, niños, adolescentes y personas de familias migrantes que se les brindó protección temporal	$PNNAAR = \frac{NNNAAR}{NNNAAR} * 100$ PNNAAR=Porcentaje de Niñas, Niños y Adolescentes Albergados NNNAAR= Número de Niñas, Niños y Adolescentes Albergados Realizados NNNAAP= Número de Niñas, Niños y Adolescentes Programados	0	0	0	100.00		Sistema DIF Municipal
2023	4to Trimestre	3 Pachuca con bienestar social, humana, igualitaria y con valores	Albergue temporal DIF Pachuca	Brindar protección temporal a niñas, niños, adolescentes y familias migrantes en estado de abandono, desamparo y maltrato que se encuentre en situación de vulnerabilidad o extraordinaria que comprometa su seguridad, salud, educación o moralidad mediante albergue temporal	Propósito	Porcentaje de niñas, niños, adolescentes y personas de familias migrantes que se les brindó protección temporal	niñas, niños, adolescentes y personas de familias migrantes	Anual	Tasa de niñas, niños, adolescentes y personas de familias migrantes que se les brindó protección temporal	$PNNAAR = \frac{NNNAAR}{NNNAAR} * 100$ PNNAAR=Porcentaje de Niñas, Niños y Adolescentes Albergados NNNAAR= Número de Niñas, Niños y Adolescentes Albergados Realizados NNNAAP= Número de Niñas, Niños y Adolescentes Programados	0	0	0	100.00		Sistema DIF Municipal
2023	4to Trimestre	3 Pachuca con bienestar social, humana, igualitaria y con valores	Albergue temporal DIF Pachuca	Brindar protección temporal a niñas, niños, adolescentes y familias migrantes en estado de abandono, desamparo y maltrato que se encuentre en situación de vulnerabilidad o extraordinaria que comprometa su seguridad, salud, educación o moralidad mediante albergue temporal	Componente	Porcentaje de niñas, niños y adolescentes albergados	Niñas, Niños y Adolescentes Albergados	Trimestral	Porcentaje de niñas, niños y adolescentes albergados	$PNNAAR = \frac{NNNAAR}{NNNAAR} * 100$ PNNAAR=Porcentaje de Niñas, Niños y Adolescentes Albergados NNNAAR= Número de Niñas, Niños y Adolescentes Albergados Realizados NNNAAP= Número de Niñas, Niños y Adolescentes Programados	100%	25.00%	16.67%	66.68		Sistema DIF Municipal
2023	4to Trimestre	3 Pachuca con bienestar social, humana, igualitaria y con valores	Albergue temporal DIF Pachuca	Brindar protección temporal a niñas, niños, adolescentes y familias migrantes en estado de abandono, desamparo y maltrato que se encuentre en situación de vulnerabilidad o extraordinaria que comprometa su seguridad, salud, educación o moralidad mediante albergue temporal	Componente	Porcentaje de familias migrantes albergadas temporalmente	Personas de familias migrantes albergadas	Trimestral	Porcentaje de familias migrantes albergadas temporalmente	$PFMAT = \frac{NFMATR}{NFMATP} * 100$ PFMAT=Porcentaje de personas de familias migrantes albergadas temporalmente NFMATR= Número de personas de familias migrantes albergadas temporalmente realizadas NFMATP= Número de personas de familias migrantes albergadas temporalmente programadas	100.00%	0	0.00%	100.00		Sistema DIF Municipal
2023	4to Trimestre	3 Pachuca con bienestar social, humana, igualitaria y con valores	Albergue temporal DIF Pachuca	Brindar protección temporal a niñas, niños, adolescentes y familias migrantes en estado de abandono, desamparo y maltrato que se encuentre en situación de vulnerabilidad o extraordinaria que comprometa su seguridad, salud, educación o moralidad mediante albergue temporal	Actividad A.1.1.	Número de niñas, niños y adolescentes recibidos en el albergue	niñas, niños y adolescentes recibidos en el albergue	Mensual	Tasa de niñas, niños y adolescentes recibidos en el albergue	$TNNAR = \frac{NNNAR}{NTNNA} * 100$ TNNAR= Tasa de niñas, niños y adolescentes recibidos en el albergue NNNAR= Número de niñas, niños y adolescentes recibidos en el albergue NTNNA= Número total de niñas, niños y adolescentes atendidos o evaluados	25%	12%	8.33%	69.42		Sistema DIF Municipal
2023	4to Trimestre	3 Pachuca con bienestar social, humana, igualitaria y con valores	Albergue temporal DIF Pachuca	Brindar protección temporal a niñas, niños, adolescentes y familias migrantes en estado de abandono, desamparo y maltrato que se encuentre en situación de vulnerabilidad o extraordinaria que comprometa su seguridad, salud, educación o moralidad mediante albergue temporal	Actividad A.1.2.	Número de niñas, niños y adolescentes egresados en el albergue	niñas, niños y adolescentes recibidos en el albergue	Mensual	Tasa de niñas, niños y adolescentes egresados en el albergue	$TNNAE = \frac{NNNAR}{NTNNAE} * 100$ TNNAE= Tasa de niñas, niños y adolescentes egresados en el albergue NNNAR= Número de niñas, niños y adolescentes registrados NTNNAE= Número de niñas, niños y adolescentes egresados	25%	12%	8.33%	69.42		Sistema DIF Municipal
2023	4to Trimestre	3 Pachuca con bienestar social, humana, igualitaria y con valores	Albergue temporal DIF Pachuca	Brindar protección temporal a niñas, niños, adolescentes y familias migrantes en estado de abandono, desamparo y maltrato que se encuentre en situación de vulnerabilidad o extraordinaria que comprometa su seguridad, salud, educación o moralidad mediante albergue temporal	Actividad A.2.1.	Número de recepcionan de familias migrantes	Familias Migrantes	Mensual	Tasa de recepcionan de familias migrantes	$TRFM = \frac{TRFMI}{TRFMA} * 100$ TRFM= Tasa de recepción de familias migrantes TRFMI= Tasa de recepción de familias inmigrantes TRFMA= Tasa de recepción de familias migrantes en albergues	25%	0.00	0.00%	100.00		Sistema DIF Municipal
2023	4to Trimestre	3 Pachuca con bienestar social, humana, igualitaria y con valores	Albergue temporal DIF Pachuca	Brindar protección temporal a niñas, niños, adolescentes y familias migrantes en estado de abandono, desamparo y maltrato que se encuentre en situación de vulnerabilidad o extraordinaria que comprometa su seguridad, salud, educación o moralidad mediante albergue temporal	Actividad A.2.1.	Número de egresos de familias migrantes	Familias Migrantes	Mensual	Tasa de egresos de familias migrantes	$TEFM = \frac{TEFMI}{TEFMA} * 100$ TEFM= Tasa de egreso de familias migrantes TEFMI= Tasa de egreso de familias inmigrantes TEFMA= Tasa de egreso de familias migrantes en albergues	25%	0.00	0.00%	100.00		Sistema DIF Municipal
2023	4to Trimestre	3 Pachuca con bienestar social, humana, igualitaria y con valores	Gestión y Vinculación Social	Generar alianzas estratégicas y vinculación con la población que promueva las acciones del Sistema DIF municipal	Fin	Porcentaje de gestiones y programas implementados.	Gestiones y Programas	Anual	Tasa de gestiones y programas implementados	$PAEE = \frac{NAEE}{NAEP} * 100$ PAEE=Porcentaje de Apoyos Eficientes Entregados NAEE= Número de Apoyos Eficientes Entregados NAEP= Número de Apoyos Eficientes Programados	0	0	0	100.00		Sistema DIF Municipal
2023	4to Trimestre	3 Pachuca con bienestar social, humana, igualitaria y con valores	Gestión y Vinculación Social	Generar alianzas estratégicas y vinculación con la población que promueva las acciones del Sistema DIF municipal	Propósito	Porcentaje de gestiones y alianzas estratégicas implementadas.	Alianzas	Anual	Porcentaje de alianzas estratégicas implementadas	$PAEE = \frac{NAEE}{NAEP} * 100$ PAEE=Porcentaje de Apoyos Eficientes Entregados NAEE= Número de Apoyos Eficientes Entregados NAEP= Número de Apoyos Eficientes Programados	0	0	0	100.00		Sistema DIF Municipal
2023	4to Trimestre	3 Pachuca con bienestar social, humana, igualitaria y con valores	Gestión y Vinculación Social	Generar alianzas estratégicas y vinculación con la población que promueva las acciones del Sistema DIF municipal	Componente	Porcentaje de apoyos eficientes entregados.	Apoyos eficientes entregados	Trimestral	Porcentaje de apoyos eficientes entregados	$PAEE = \frac{NAEE}{NAEP} * 100$ PAEE=Porcentaje de Apoyos Eficientes Entregados NAEE= Número de Apoyos Eficientes Entregados NAEP= Número de Apoyos Eficientes Programados	100%	25.00%	41.67%	166.68		Sistema DIF Municipal
2023	4to Trimestre	3 Pachuca con bienestar social, humana, igualitaria y con valores	Gestión y Vinculación Social	Generar alianzas estratégicas y vinculación con la población que promueva las acciones del Sistema DIF municipal	Componente	Porcentaje de capacitaciones replicadas.	Capacitaciones replicadas	Trimestral	Porcentaje de capacitaciones replicadas	$PCR = \frac{NCR}{NCP} * 100$ PCR=Porcentaje de Capacitaciones Replicadas NCR= Número de Capacitaciones Replicadas NCP= Número de Capacitaciones Programadas	100%	25.00%	8.33%	33.32		Sistema DIF Municipal
2023	4to Trimestre	3 Pachuca con bienestar social, humana, igualitaria y con valores	Gestión y Vinculación Social	Generar alianzas estratégicas y vinculación con la población que promueva las acciones del Sistema DIF municipal	Actividad A.1.1.	Número de gestiones apoyos eficientes entregados.	Apoyos	Mensual	Número de gestiones apoyos eficientes entregados	$NGAEO = \frac{NGAEP}{NGAER} * 100$ NGAEO= Número de gestiones de apoyos eficientes otorgados NGAEP= Número de gestiones de apoyos eficientes programados NGAER= Número de gestiones de apoyos eficientes realizados	25%	12%	20.83%	173.58		Sistema DIF Municipal

Ejercicio	Periodo	Eje del PMD	Nombre del Programa derivado del Plan Municipal de Desarrollo	Objetivo de Programa	Nivel del indicador	Definición del indicador	Unidad de medida	Frecuencia de medición	Indicador	Método de cálculo	Línea base	Metas programadas	Avance de metas	% de avance		Área responsable de la información
2023	4to Trimestre	3 Pachuca con bienestar social, humana, igualitaria y con valores	Gestión y Vinculación Social	Generar alianzas estratégicas y vinculación con la población que promueva las acciones del Sistema DIF municipal	Actividad A.1.2.	Porcentaje de reuniones de vinculación realizadas.	Reuniones	Mensual	Número de reuniones de vinculación realizadas	$NRVO = (NRVP - NRV) / NRVR$ NRVO= Número de reuniones de vinculación otorgadas NRVP= Número de reuniones de vinculación programadas NRVR= Número de reuniones de vinculación realizadas	25%	12%	20.83%	173.58		Sistema DIF Municipal
2023	4to Trimestre	3 Pachuca con bienestar social, humana, igualitaria y con valores	Gestión y Vinculación Social	Generar alianzas estratégicas y vinculación con la población que promueva las acciones del Sistema DIF municipal	Actividad A.2.	Número de asistencia a capacitaciones y eventos realizados.	Capacitaciones y Eventos	Mensual	Número de asistencia a capacitaciones y eventos realizados	$NACEO = (NACEP - NACER) / NACEI$ NACEO=Número de asistencias a capacitaciones y eventos otorgados NACEP=Número de asistencias a capacitaciones y eventos programadas NACER=Número de asistencias a capacitaciones y eventos realizadas	25%	25%	8.33%	33.32		Sistema DIF Municipal
2023	4to Trimestre	3 Pachuca con bienestar social, humana, igualitaria y con valores	CAIC Camella	Brindar servicios educativos escolares con horario extendido, a madres, padres y/o tutores trabajadores con hijos en edades de 3 y 5 años 11 meses de edad. Con un horario de 8:00 am. a 4:00 pm	Fin	Porcentaje de asistencias infantiles implementadas.	Asistencias Infantiles	Anual	Tasa de asistencias infantiles implementadas	$PSEIO = (NSEIO / NSEIP) * 100$ PSEIO=Porcentaje de servicios educativos integrales Otorgados NSEIO=Número de Servicios Educativos Integrales Otorgados NSEIP=Número de Servicios Educativos Integrales Programados	0	0	0	100.00		Sistema DIF Municipal
2023	4to Trimestre	3 Pachuca con bienestar social, humana, igualitaria y con valores	CAIC Camella	Brindar servicios educativos escolares con horario extendido, a madres, padres y/o tutores trabajadores con hijos en edades de 3 y 5 años 11 meses de edad. Con un horario de 8:00 am. a 4:00 pm	Propósito	Porcentaje de M, P y/o T que llevan a sus hijos a CAIC	M, P y/o T	Anual	Tasa de M, P y/o T que llevan a sus hijos a CAIC	$PSEIO = (NSEIO / NSEIP) * 100$ PSEIO=Porcentaje de servicios educativos integrales Otorgados NSEIO=Número de Servicios Educativos Integrales Otorgados NSEIP=Número de Servicios Educativos Integrales Programados	0	0	0	100.00		Sistema DIF Municipal
2023	4to Trimestre	3 Pachuca con bienestar social, humana, igualitaria y con valores	CAIC Camella	Brindar servicios educativos escolares con horario extendido, a madres, padres y/o tutores trabajadores con hijos en edades de 3 y 5 años 11 meses de edad. Con un horario de 8:00 am. a 4:00 pm	Componente	Porcentaje de servicios educativos integrales otorgados	Servicios educativos integrales otorgados	Trimestral	Porcentaje de servicios educativos realizados	$PSEIO = (NSEIO / NSEIP) * 100$ PSEIO=Porcentaje de servicios educativos integrales Otorgados NSEIO=Número de Servicios Educativos Integrales Otorgados NSEIP=Número de Servicios Educativos Integrales Programados	100%	24.99%	0.00%	0.00		Sistema DIF Municipal
2023	4to Trimestre	3 Pachuca con bienestar social, humana, igualitaria y con valores	CAIC Camella	Brindar servicios educativos escolares con horario extendido, a madres, padres y/o tutores trabajadores con hijos en edades de 3 y 5 años 11 meses de edad. Con un horario de 8:00 am. a 4:00 pm	Componente	Porcentaje de alimentos otorgados.	Alimentos otorgados	Trimestral	Porcentaje de alimentos otorgados	$PAO = (NAO / NAP) * 100$ PAO=Porcentaje de Alimentos Otorgados NAO= Número de Alimentos Otorgados NAP= Número de Alimentos Programados	100%	28.00%	0.00%	0.00		Sistema DIF Municipal
2023	4to Trimestre	3 Pachuca con bienestar social, humana, igualitaria y con valores	CAIC Camella	Brindar servicios educativos escolares con horario extendido, a madres, padres y/o tutores trabajadores con hijos en edades de 3 y 5 años 11 meses de edad. Con un horario de 8:00 am. a 4:00 pm	Actividad A.1.1.	Impartición pláticas y conferencias	pláticas y conferencias	Mensual	Tasa de pláticas y conferencias realizadas	$TPC = (NPC / TPCP) * 100$ TPC = Tasa de pláticas y conferencias realizadas NPC= Número de pláticas y conferencias realizadas TPCP= Número total de pláticas y conferencias programadas	25%	4.99%	0.00%	0.00		Sistema DIF Municipal
2023	4to Trimestre	3 Pachuca con bienestar social, humana, igualitaria y con valores	CAIC Camella	Brindar servicios educativos escolares con horario extendido, a madres, padres y/o tutores trabajadores con hijos en edades de 3 y 5 años 11 meses de edad. Con un horario de 8:00 am. a 4:00 pm	Actividad A.1.2.	Celebración Clausura de Fin de Ciclo	clausuras	Mensual	Tasa de clausuras de fin de ciclo realizadas	$TCFR = (NCFR / NTCFP) * 100$ TCFR = Tasa de clausuras de fin de ciclo realizadas NCFR=Número de clausuras de fin de ciclo realizadas NTCFP= Número total de clausuras de fin de ciclo programadas	25%	4.99%	0.00%	0.00		Sistema DIF Municipal
2023	4to Trimestre	3 Pachuca con bienestar social, humana, igualitaria y con valores	CAIC Camella	Brindar servicios educativos escolares con horario extendido, a madres, padres y/o tutores trabajadores con hijos en edades de 3 y 5 años 11 meses de edad. Con un horario de 8:00 am. a 4:00 pm	Actividad A.1.3.	Celebración de Festividades	festividades	Mensual	Tasa de festividades celebradas	$TFC = (NFC / TFPP) * 100$ TFC = Tasa de festividades celebradas NFC= Número de festividades celebradas TFPP= Número total de festividades planificadas	25%	4.99%	0.00%	0.00		Sistema DIF Municipal
2023	4to Trimestre	3 Pachuca con bienestar social, humana, igualitaria y con valores	CAIC Camella	Brindar servicios educativos escolares con horario extendido, a madres, padres y/o tutores trabajadores con hijos en edades de 3 y 5 años 11 meses de edad. Con un horario de 8:00 am. a 4:00 pm	Actividad A.1.4.	Alumnos asistentes	alumnos	Mensual	Tasa de alumnos que asisten	$TAA = (NAA / NTAM) * 100$ TAA =Tasa de alumnos que asisten NAA=Número de alumnos que asisten NTAM=Número total de alumnos matriculados	25%	4.99%	0.00%	0.00		Sistema DIF Municipal
2023	4to Trimestre	3 Pachuca con bienestar social, humana, igualitaria y con valores	CAIC Camella	Brindar servicios educativos escolares con horario extendido, a madres, padres y/o tutores trabajadores con hijos en edades de 3 y 5 años 11 meses de edad. Con un horario de 8:00 am. a 4:00 pm	Actividad A.1.5.	Administrar los centros de atención infantil comunitarios para hijos de madres, padres y/o tutores trabajadores	centros	Mensual	Tasa de centros administrados	$TCA = (NCA / NTC) * 100$ TCA =Tasa de centros administrados NCA=Número de centros administrados NTC=Número total de centros en el área o contexto	25%	4.99%	0.00%	0.00		Sistema DIF Municipal
2023	4to Trimestre	3 Pachuca con bienestar social, humana, igualitaria y con valores	CAIC Camella	Brindar servicios educativos escolares con horario extendido, a madres, padres y/o tutores trabajadores con hijos en edades de 3 y 5 años 11 meses de edad. Con un horario de 8:00 am. a 4:00 pm	Actividad A.2.1	Otorgamiento de desayunos	desayunos	Mensual	Tasa de desayunos otorgados	$TDO = (NDO / NTDP) * 100$ TDO =Tasa de desayunos otorgados NDO=Número de desayunos otorgados NTDP=Número total de desayunos planificados	25%	14.10%	0.00%	0.00		Sistema DIF Municipal
2023	4to Trimestre	3 Pachuca con bienestar social, humana, igualitaria y con valores	CAIC Camella	Brindar servicios educativos escolares con horario extendido, a madres, padres y/o tutores trabajadores con hijos en edades de 3 y 5 años 11 meses de edad. Con un horario de 8:00 am. a 4:00 pm	Actividad A.2.	Otorgamiento de comidas	comidas	Mensual	Tasa de comidas otorgados	$TCO = (NCO / NTCP) * 100$ TDO =Tasa de comidas otorgados NCO=Número de comidas otorgados NTCP=Número total de comidas planificadas	25%	14.00%	0.00%	0.00		Sistema DIF Municipal
2023	4to Trimestre	3 Pachuca con bienestar social, humana, igualitaria y con valores	CAIC La Raza	Brindar servicios educativos escolares con horario extendido, a madres, padres y/o tutores trabajadores con hijos en edades de 3 y 5 años 11 meses de edad. Con un horario de 8:00 am. a 4:00 pm	Fin	Porcentaje de asistencias infantiles implementadas.	Asistencias Infantiles	Anual	Tasa de asistencias infantiles implementadas	$PSEIO = (NSEIO / NSEIP) * 100$ PSEIO=Porcentaje de servicios educativos integrales Otorgados NSEIO=Número de Servicios Educativos Integrales Otorgados NSEIP=Número de Servicios Educativos Integrales Programados	0	0	0	100.00		Sistema DIF Municipal

Ejercicio	Periodo	Eje del PMD	Nombre del Programa derivado del Plan Municipal de Desarrollo	Objetivo de Programa	Nivel del indicador	Definición del indicador	Unidad de medida	Frecuencia de medición	Indicador	Método de cálculo	Línea base	Metas programadas	Avance de metas	% de avance		Área responsable de la información
2023	4to Trimestre	3 Pachuca con bienestar social, humana, igualitaria y con valores	CAIC La Raza	Brindar servicios educativos escolares con horario extendido, a madres, padres y/o tutores trabajadores con hijos en edades de 3 y 5 años 11 meses de edad. Con un horario de 8:00 am. a 4:00 pm	Propósito	Porcentaje de M, P y/o T que llevan a sus hijos a CAIC	M, P y/o T	Anual	Tasa de M, P y/o T que llevan a sus hijos a CAIC	$PSEIO=(NSEIO/NSEIP)*100$ PSEIO=Porcentaje de servicios educativos integrales Otorgados NSEIO=Número de Servicios Educativos Integrales Otorgados NSEIP=Número de Servicios Educativos Integrales Programados	0	0	0	100.00		Sistema DIF Municipal
2023	4to Trimestre	3 Pachuca con bienestar social, humana, igualitaria y con valores	CAIC La Raza	Brindar servicios educativos escolares con horario extendido, a madres, padres y/o tutores trabajadores con hijos en edades de 3 y 5 años 11 meses de edad. Con un horario de 8:00 am. a 4:00 pm	Componente	Porcentaje de servicios educativos integrales otorgados	Servicios educativos integrales otorgados	Trimestral	Porcentaje de servicios educativos realizados	$PSEIO=(NSEIO/NSEIP)*100$ PSEIO=Porcentaje de servicios educativos integrales Otorgados NSEIO=Número de Servicios Educativos Integrales Otorgados NSEIP=Número de Servicios Educativos Integrales Programados	100.00%	24.99%	22.73%	90.96		Sistema DIF Municipal
2023	4to Trimestre	3 Pachuca con bienestar social, humana, igualitaria y con valores	CAIC La Raza	Brindar servicios educativos escolares con horario extendido, a madres, padres y/o tutores trabajadores con hijos en edades de 3 y 5 años 11 meses de edad. Con un horario de 8:00 am. a 4:00 pm	Componente	Porcentaje de alimentos otorgados.	Alimentos otorgados	Trimestral	Porcentaje de alimentos otorgados	$PAO=NAO/NAP*100$ PAO=Porcentaje de Alimentos Otorgados NAO= Número de Alimentos Otorgados NAP= Número de Alimentos Programados	100%	29.00%	41.46%	142.97		Sistema DIF Municipal
2023	4to Trimestre	3 Pachuca con bienestar social, humana, igualitaria y con valores	CAIC La Raza	Brindar servicios educativos escolares con horario extendido, a madres, padres y/o tutores trabajadores con hijos en edades de 3 y 5 años 11 meses de edad. Con un horario de 8:00 am. a 4:00 pm	Actividad A.1.1.	Impartición pláticas y conferencias	pláticas y conferencias	Mensual	Tasa de pláticas y conferencias realizadas	$TPC=(NPC/TPCP)$ TPC= Tasa de pláticas y conferencias realizadas NPC= Número de pláticas y conferencias realizadas TPCP= Número total de pláticas y conferencias programadas	25%	4.99%	4.54%	90.98		Sistema DIF Municipal
2023	4to Trimestre	3 Pachuca con bienestar social, humana, igualitaria y con valores	CAIC La Raza	Brindar servicios educativos escolares con horario extendido, a madres, padres y/o tutores trabajadores con hijos en edades de 3 y 5 años 11 meses de edad. Con un horario de 8:00 am. a 4:00 pm	Actividad A.1.2.	Celebración Clausura de Fin de Ciclo	clausuras	Mensual	Tasa de clausuras de fin de ciclo realizadas	$TCFR=(NCFR/NTCFP)$ TCFR= Tasa de clausuras de fin de ciclo realizadas NCFR=Número de clausuras de fin de ciclo realizadas NTCFP= Número total de clausuras de fin de ciclo programadas	25%	4.99%	4.54%	90.98		Sistema DIF Municipal
2023	4to Trimestre	3 Pachuca con bienestar social, humana, igualitaria y con valores	CAIC La Raza	Brindar servicios educativos escolares con horario extendido, a madres, padres y/o tutores trabajadores con hijos en edades de 3 y 5 años 11 meses de edad. Con un horario de 8:00 am. a 4:00 pm	Actividad A.1.3.	Celebración de Festividades	festividades	Mensual	Tasa de festividades celebradas	$TFC=(NFC/TFPP)$ TFC= Tasa de festividades celebradas NFC= Número de festividades celebradas TFPP= Número total de festividades planificadas	25%	4.99%	4.54%	90.98		Sistema DIF Municipal
2023	4to Trimestre	3 Pachuca con bienestar social, humana, igualitaria y con valores	CAIC La Raza	Brindar servicios educativos escolares con horario extendido, a madres, padres y/o tutores trabajadores con hijos en edades de 3 y 5 años 11 meses de edad. Con un horario de 8:00 am. a 4:00 pm	Actividad A.1.4.	Alumnos asistentes	alumnos	Mensual	Tasa de alumnos que asisten	$TAA=(NAA/NTAM)$ TAA= Tasa de alumnos que asisten NAA=Número de alumnos que asisten NTAM=Número total de alumnos matriculados	25%	4.99%	4.54%	90.98		Sistema DIF Municipal
2023	4to Trimestre	3 Pachuca con bienestar social, humana, igualitaria y con valores	CAIC La Raza	Brindar servicios educativos escolares con horario extendido, a madres, padres y/o tutores trabajadores con hijos en edades de 3 y 5 años 11 meses de edad. Con un horario de 8:00 am. a 4:00 pm	Actividad A.1.5.	Administrar los centros de atención infantil comunitarios para hijos de madres, padres y/o tutores trabajadores	centros	Mensual	Tasa de centros administrados	$TCA=(NCA/NTC)*100$ TCA= Tasa de centros administrados NCA=Número de centros administrados NTC=Número total de centros en el área o contexto	25%	4.99%	4.54%	90.98		Sistema DIF Municipal
2023	4to Trimestre	3 Pachuca con bienestar social, humana, igualitaria y con valores	CAIC La Raza	Brindar servicios educativos escolares con horario extendido, a madres, padres y/o tutores trabajadores con hijos en edades de 3 y 5 años 11 meses de edad. Con un horario de 8:00 am. a 4:00 pm	Actividad A.2.1	Otorgamiento de desayunos	desayunos	Mensual	Tasa de desayunos otorgados	$TDO=(NDO/NTDP)$ TDO= Tasa de desayunos otorgados NDO=Número de desayunos otorgados NTDP=Número total de desayunos planificados	25%	14.57%	20.73%	142.28		Sistema DIF Municipal
2023	4to Trimestre	3 Pachuca con bienestar social, humana, igualitaria y con valores	CAIC La Raza	Brindar servicios educativos escolares con horario extendido, a madres, padres y/o tutores trabajadores con hijos en edades de 3 y 5 años 11 meses de edad. Con un horario de 8:00 am. a 4:00 pm	Actividad A.2	Otorgamiento de comidas	comidas	Mensual	Tasa de comidas otorgados	$TCO=(NCO/NTCP)$ TCO= Tasa de comidas otorgados NCO=Número de comidas otorgados NTCP=Número total de comidas planificados	25%	15.00%	20.73%	138.20		Sistema DIF Municipal
2023	4to Trimestre	3 Pachuca con bienestar social, humana, igualitaria y con valores	CAIC Nopancalco	Brindar servicios educativos escolares con horario extendido, a madres, padres y/o tutores trabajadores con hijos en edades de 3 y 5 años 11 meses de edad. Con un horario de 8:00 am. a 4:00 pm	Fin	Porcentaje de asistencias infantiles implementadas.	Asistencias infantiles	Anual	Tasa de asistencias infantiles implementadas	$PSEIO=(NSEIO/NSEIP)*100$ PSEIO=Porcentaje de servicios educativos integrales Otorgados NSEIO=Número de Servicios Educativos Integrales Otorgados NSEIP=Número de Servicios Educativos Integrales Programados	0	0	0	100.00		Sistema DIF Municipal
2023	4to Trimestre	3 Pachuca con bienestar social, humana, igualitaria y con valores	CAIC Nopancalco	Brindar servicios educativos escolares con horario extendido, a madres, padres y/o tutores trabajadores con hijos en edades de 3 y 5 años 11 meses de edad. Con un horario de 8:00 am. a 4:00 pm	Propósito	Porcentaje de M, P y/o T que llevan a sus hijos a CAIC	M, P y/o T	Anual	Tasa de M, P y/o T que llevan a sus hijos a CAIC	$PSEIO=(NSEIO/NSEIP)*100$ PSEIO=Porcentaje de servicios educativos integrales Otorgados NSEIO=Número de Servicios Educativos Integrales Otorgados NSEIP=Número de Servicios Educativos Integrales Programados	0	0	0	100.00		Sistema DIF Municipal
2023	4to Trimestre	3 Pachuca con bienestar social, humana, igualitaria y con valores	CAIC Nopancalco	Brindar servicios educativos escolares con horario extendido, a madres, padres y/o tutores trabajadores con hijos en edades de 3 y 5 años 11 meses de edad. Con un horario de 8:00 am. a 4:00 pm	Componente	Porcentaje de servicios educativos integrales otorgados	Servicios educativos integrales otorgados	Trimestral	Porcentaje de servicios educativos realizados	$PSEIO=(NSEIO/NSEIP)*100$ PSEIO=Porcentaje de servicios educativos integrales Otorgados NSEIO=Número de Servicios Educativos Integrales Otorgados NSEIP=Número de Servicios Educativos Integrales Programados	100.00%	24.99%	21.12%	84.51		Sistema DIF Municipal
2023	4to Trimestre	3 Pachuca con bienestar social, humana, igualitaria y con valores	CAIC Nopancalco	Brindar servicios educativos escolares con horario extendido, a madres, padres y/o tutores trabajadores con hijos en edades de 3 y 5 años 11 meses de edad. Con un horario de 8:00 am. a 4:00 pm	Componente	Porcentaje de alimentos otorgados.	Alimentos otorgados	Trimestral	Porcentaje de alimentos otorgados	$PAO=NAO/NAP*100$ PAO=Porcentaje de Alimentos Otorgados NAO= Número de Alimentos Otorgados NAP= Número de Alimentos Programados	100%	33.00%	40.13%	121.61		Sistema DIF Municipal











Ejercicio	Periodo	Eje del PMD	Nombre del Programa derivado del Plan Municipal de Desarrollo	Objetivo de Programa	Nivel del indicador	Definición del indicador	Unidad de medida	Frecuencia de medición	Indicador	Método de cálculo	Línea base	Metas programadas	Avance de metas	% de avance		Área responsable de la información
2023	4to Trimestre	3 Pachuca con bienestar social, humana, igualitaria y con valores	CAIC Nopancalco	Brindar servicios educativos escolares con horario extendido, a madres, padres y/o tutores trabajadores con hijos en edades de 3 y 5 años 11 meses de edad. Con un horario de 8:00 am. a 4:00 pm	Actividad A.1.1.	Impartición pláticas y conferencias	pláticas y conferencias	Mensual	Tasa de pláticas y conferencias realizadas	$TPC = (NPC / TPCP)$ TPC = Tasa de pláticas y conferencias realizadas NPC= Número de pláticas y conferencias realizadas TPCP= Número total de pláticas y conferencias programadas	25%	4.99%	4.22%	84.57		Sistema DIF Municipal
2023	4to Trimestre	3 Pachuca con bienestar social, humana, igualitaria y con valores	CAIC Nopancalco	Brindar servicios educativos escolares con horario extendido, a madres, padres y/o tutores trabajadores con hijos en edades de 3 y 5 años 11 meses de edad. Con un horario de 8:00 am. a 4:00 pm	Actividad A.1.2.	Celebración Clausura de Fin de Ciclo	clausuras	Mensual	Tasa de clausuras de fin de ciclo realizadas	$TCFR = (NCFR / NTCFR)$ TCFR = Tasa de clausuras de fin de ciclo realizadas NCFR=Número de clausuras de fin de ciclo realizadas NTCFR= Número total de clausuras de fin de ciclo programadas	25%	4.99%	4.22%	84.57		Sistema DIF Municipal
2023	4to Trimestre	3 Pachuca con bienestar social, humana, igualitaria y con valores	CAIC Nopancalco	Brindar servicios educativos escolares con horario extendido, a madres, padres y/o tutores trabajadores con hijos en edades de 3 y 5 años 11 meses de edad. Con un horario de 8:00 am. a 4:00 pm	Actividad A.1.3.	Celebración de Festividades	festividades	Mensual	Tasa de festividades celebradas	$TFC = (NFC / TFCP)$ TFC = Tasa de festividades celebradas NFC= Número de festividades celebradas TFCP= Número total de festividades planificadas	25%	4.99%	4.22%	84.57		Sistema DIF Municipal
2023	4to Trimestre	3 Pachuca con bienestar social, humana, igualitaria y con valores	CAIC Nopancalco	Brindar servicios educativos escolares con horario extendido, a madres, padres y/o tutores trabajadores con hijos en edades de 3 y 5 años 11 meses de edad. Con un horario de 8:00 am. a 4:00 pm	Actividad A.1.4.	Alumnos asistentes	alumnos	Mensual	Tasa de alumnos que asisten	$TAA = (NAA / NTAM) * 100$ TAA =Tasa de alumnos que asisten NAA=Número de alumnos que asisten NTAM=Número total de alumnos matriculados	25%	4.99%	4.22%	84.57		Sistema DIF Municipal
2023	4to Trimestre	3 Pachuca con bienestar social, humana, igualitaria y con valores	CAIC Nopancalco	Brindar servicios educativos escolares con horario extendido, a madres, padres y/o tutores trabajadores con hijos en edades de 3 y 5 años 11 meses de edad. Con un horario de 8:00 am. a 4:00 pm	Actividad A.1.5.	Administrar los centros de atención infantil comunitarios para hijos de madres, padres y/o tutores trabajadores	centros	Mensual	Tasa de centros administrados	$TCA = (NCA / NTC)$ TCA =Tasa de centros administrados NCA=Número de centros administrados NTC=Número total de centros en el área o contexto	25%	4.99%	4.22%	84.57		Sistema DIF Municipal
2023	4to Trimestre	3 Pachuca con bienestar social, humana, igualitaria y con valores	CAIC Nopancalco	Brindar servicios educativos escolares con horario extendido, a madres, padres y/o tutores trabajadores con hijos en edades de 3 y 5 años 11 meses de edad. Con un horario de 8:00 am. a 4:00 pm	Actividad A.2.1	Otorgamiento de desayunos	desayunos	Mensual	Tasa de desayunos otorgados	$TDO = (NDO / NTDP)$ TDO =Tasa de desayunos otorgados NDO=Número de desayunos otorgados NTDP=Número total de desayunos planificados	25%	16.67%	20.06%	120.34		Sistema DIF Municipal
2023	4to Trimestre	3 Pachuca con bienestar social, humana, igualitaria y con valores	CAIC Nopancalco	Brindar servicios educativos escolares con horario extendido, a madres, padres y/o tutores trabajadores con hijos en edades de 3 y 5 años 11 meses de edad. Con un horario de 8:00 am. a 4:00 pm	Actividad A.2	Otorgamiento de comidas	comidas	Mensual	Tasa de comidas otorgados	$TCO = (NCO / NTCP)$ TCO =Tasa de comidas otorgados NCO=Número de comidas otorgados NTCP=Número total de comidas planificados	25%	16.67%	20.06%	120.34		Sistema DIF Municipal
2023	4to Trimestre	3 Pachuca con bienestar social, humana, igualitaria y con valores	CAIC Plutarco	Brindar servicios educativos escolares con horario extendido, a madres, padres y/o tutores trabajadores con hijos en edades de 3 y 5 años 11 meses de edad. Con un horario de 8:00 am. a 4:00 pm	Fin	Porcentaje de asistencias infantiles implementadas.	Asistencias Infantiles	Anual	Tasa de asistencias infantiles implementadas	$PSEIO = (NSEIO / NSEIP) * 100$ PSEIO=Porcentaje de servicios educativos integrales Otorgados NSEIO=Número de Servicios Educativos Integrales Otorgados NSEIP=Número de Servicios Educativos Integrales Programados	0	0	0	100.00		Sistema DIF Municipal
2023	4to Trimestre	3 Pachuca con bienestar social, humana, igualitaria y con valores	CAIC Plutarco	Brindar servicios educativos escolares con horario extendido, a madres, padres y/o tutores trabajadores con hijos en edades de 3 y 5 años 11 meses de edad. Con un horario de 8:00 am. a 4:00 pm	Propósito	Porcentaje de M, P y/o T que llevan a sus hijos a CAIC	M, P y/o T	Anual	Tasa de M, P y/o T que llevan a sus hijos a CAIC	$PSEIO = (NSEIO / NSEIP) * 100$ PSEIO=Porcentaje de servicios educativos integrales Otorgados NSEIO=Número de Servicios Educativos Integrales Otorgados NSEIP=Número de Servicios Educativos Integrales Programados	0	0	0	100.00		Sistema DIF Municipal
2023	4to Trimestre	3 Pachuca con bienestar social, humana, igualitaria y con valores	CAIC Plutarco	Brindar servicios educativos escolares con horario extendido, a madres, padres y/o tutores trabajadores con hijos en edades de 3 y 5 años 11 meses de edad. Con un horario de 8:00 am. a 4:00 pm	Componente	Porcentaje de servicios educativos integrales otorgados	Servicios educativos integrales otorgados	Trimestral	Porcentaje de servicios educativos realizados	$PSEIO = (NSEIO / NSEIP) * 100$ PSEIO=Porcentaje de servicios educativos integrales Otorgados NSEIO=Número de Servicios Educativos Integrales Otorgados NSEIP=Número de Servicios Educativos Integrales Programados	100.00%	24.99%	19.77%	79.11		Sistema DIF Municipal
2023	4to Trimestre	3 Pachuca con bienestar social, humana, igualitaria y con valores	CAIC Plutarco	Brindar servicios educativos escolares con horario extendido, a madres, padres y/o tutores trabajadores con hijos en edades de 3 y 5 años 11 meses de edad. Con un horario de 8:00 am. a 4:00 pm	Componente	Porcentaje de alimentos otorgados.	Alimentos otorgados	Mensual	Porcentaje de alimentos otorgados	$PAO = (NAO / NAP) * 100$ PAO=Porcentaje de Alimentos Otorgados NAO= Número de Alimentos Otorgados NAP= Número de Alimentos Programados	100.00%	33.00%	36.37%	110.21		Sistema DIF Municipal
2023	4to Trimestre	3 Pachuca con bienestar social, humana, igualitaria y con valores	CAIC Plutarco	Brindar servicios educativos escolares con horario extendido, a madres, padres y/o tutores trabajadores con hijos en edades de 3 y 5 años 11 meses de edad. Con un horario de 8:00 am. a 4:00 pm	Actividad A.1.1.	Impartición pláticas y conferencias	pláticas y conferencias	Mensual	Tasa de pláticas y conferencias realizadas	$TPC = (NPC / TPCP)$ TPC = Tasa de pláticas y conferencias realizadas NPC= Número de pláticas y conferencias realizadas TPCP= Número total de pláticas y conferencias programadas	25%	4.99%	3.94%	78.96		Sistema DIF Municipal
2023	4to Trimestre	3 Pachuca con bienestar social, humana, igualitaria y con valores	CAIC Plutarco	Brindar servicios educativos escolares con horario extendido, a madres, padres y/o tutores trabajadores con hijos en edades de 3 y 5 años 11 meses de edad. Con un horario de 8:00 am. a 4:00 pm	Actividad A.1.2.	Celebración Clausura de Fin de Ciclo	clausuras	Mensual	Tasa de clausuras de fin de ciclo realizadas	$TCFR = (NCFR / NTCFR)$ TCFR = Tasa de clausuras de fin de ciclo realizadas NCFR=Número de clausuras de fin de ciclo realizadas NTCFR= Número total de clausuras de fin de ciclo programadas	25%	4.99%	3.94%	78.96		Sistema DIF Municipal
2023	4to Trimestre	3 Pachuca con bienestar social, humana, igualitaria y con valores	CAIC Plutarco	Brindar servicios educativos escolares con horario extendido, a madres, padres y/o tutores trabajadores con hijos en edades de 3 y 5 años 11 meses de edad. Con un horario de 8:00 am. a 4:00 pm	Actividad A.1.3.	Celebración de Festividades	festividades	Mensual	Tasa de festividades celebradas	$TFC = (NFC / TFCP)$ TFC = Tasa de festividades celebradas NFC= Número de festividades celebradas TFCP= Número total de festividades planificadas	25%	4.99%	3.94%	78.96		Sistema DIF Municipal
2023	4to Trimestre	3 Pachuca con bienestar social, humana, igualitaria y con valores	CAIC Plutarco	Brindar servicios educativos escolares con horario extendido, a madres, padres y/o tutores trabajadores con hijos en edades de 3 y 5 años 11 meses de edad. Con un horario de 8:00 am. a 4:00 pm	Actividad A.1.4.	Alumnos asistentes	alumnos	Mensual	Tasa de alumnos que asisten	$TAA = (NAA / NTAM)$ TAA =Tasa de alumnos que asisten NAA=Número de alumnos que asisten NTAM=Número total de alumnos matriculados	25%	4.99%	3.94%	78.96		Sistema DIF Municipal














Ejercicio	Periodo	Eje del PMD	Nombre del Programa derivado del Plan Municipal de Desarrollo	Objetivo de Programa	Nivel del indicador	Definición del indicador	Unidad de medida	Frecuencia de medición	Indicador	Método de cálculo	Línea base	Metas programadas	Avance de metas	% de avance		Área responsable de la información
2023	4to Trimestre	3 Pachuca con bienestar social, humana, igualitaria y con valores	CAIC Plutarco	Brindar servicios educativos escolares con horario extendido, a madres, padres y/o tutores trabajadores con hijos en edades de 3 y 5 años 11 meses de edad. Con un horario de 8:00 am. a 4:00 pm	Actividad A.1.5.	Administrar los centros de atención infantil comunitarios para hijos de madres, padres y/o tutores trabajadores	centros	Mensual	Tasa de centros administrados	$TCA = (NCA / NTC)$ TCA = Tasa de centros administrados NCA = Número de centros administrados NTC = Número total de centros en el área o contexto	25%	4.99%	3.94%	78.96		Sistema DIF Municipal
2023	4to Trimestre	3 Pachuca con bienestar social, humana, igualitaria y con valores	CAIC Plutarco	Brindar servicios educativos escolares con horario extendido, a madres, padres y/o tutores trabajadores con hijos en edades de 3 y 5 años 11 meses de edad. Con un horario de 8:00 am. a 4:00 pm	Actividad A.2.1	Otorgamiento de desayunos	desayunos	Mensual	Tasa de desayunos otorgados	$TDO = (NDO / NTDP)$ TDO = Tasa de desayunos otorgados NDO = Número de desayunos otorgados NTDP = Número total de desayunos planificados	25%	16.26%	18.18%	111.81		Sistema DIF Municipal
2023	4to Trimestre	3 Pachuca con bienestar social, humana, igualitaria y con valores	CAIC Plutarco	Brindar servicios educativos escolares con horario extendido, a madres, padres y/o tutores trabajadores con hijos en edades de 3 y 5 años 11 meses de edad. Con un horario de 8:00 am. a 4:00 pm	Actividad A.2.	Otorgamiento de comidas	comidas	Mensual	Tasa de comidas otorgados	$TCO = (NCO / NTCP)$ TCO = Tasa de comidas otorgados NCO = Número de comidas otorgados NTCP = Número total de comidas planificadas	25%	16.00%	18.18%	113.63		Sistema DIF Municipal
2023	4to Trimestre	3 Pachuca con bienestar social, humana, igualitaria y con valores	CAIC Santa Julia	Brindar servicios educativos escolares con horario extendido, a madres, padres y/o tutores trabajadores con hijos en edades de 3 y 5 años 11 meses de edad. Con un horario de 8:00 am. a 4:00 pm	Fin	Porcentaje de asistencias infantiles implementadas.	Asistencias Infantiles	Anual	Tasa de asistencias infantiles implementadas	$PSEIO = (NSEIO / NSEIP) * 100$ PSEIO = Porcentaje de servicios educativos integrales Otorgados NSEIO = Número de Servicios Educativos Integrales Otorgados NSEIP = Número de Servicios Educativos Integrales Programados	0	0	0	100.00		Sistema DIF Municipal
2023	4to Trimestre	3 Pachuca con bienestar social, humana, igualitaria y con valores	CAIC Santa Julia	Brindar servicios educativos escolares con horario extendido, a madres, padres y/o tutores trabajadores con hijos en edades de 3 y 5 años 11 meses de edad. Con un horario de 8:00 am. a 4:00 pm	Propósito	Porcentaje de M, P y/o T que llevan a sus hijos a CAIC	M, P y/o T	Anual	Tasa de M, P y/o T que llevan a sus hijos a CAIC	$PSEIO = (NSEIO / NSEIP) * 100$ PSEIO = Porcentaje de servicios educativos integrales Otorgados NSEIO = Número de Servicios Educativos Integrales Otorgados NSEIP = Número de Servicios Educativos Integrales Programados	0	0	0	100.00		Sistema DIF Municipal
2023	4to Trimestre	3 Pachuca con bienestar social, humana, igualitaria y con valores	CAIC Santa Julia	Brindar servicios educativos escolares con horario extendido, a madres, padres y/o tutores trabajadores con hijos en edades de 3 y 5 años 11 meses de edad. Con un horario de 8:00 am. a 4:00 pm	Componente	Porcentaje de servicios educativos integrales otorgados	Servicios educativos integrales otorgados	Trimestral	Porcentaje de servicios educativos realizados	$PSEIO = (NSEIO / NSEIP) * 100$ PSEIO = Porcentaje de servicios educativos integrales Otorgados NSEIO = Número de Servicios Educativos Integrales Otorgados NSEIP = Número de Servicios Educativos Integrales Programados	100.00%	24.99%	19.99%	79.99		Sistema DIF Municipal
2023	4to Trimestre	3 Pachuca con bienestar social, humana, igualitaria y con valores	CAIC Santa Julia	Brindar servicios educativos escolares con horario extendido, a madres, padres y/o tutores trabajadores con hijos en edades de 3 y 5 años 11 meses de edad. Con un horario de 8:00 am. a 4:00 pm	Componente	Porcentaje de alimentos otorgados.	Alimentos otorgados	Trimestral	Porcentaje de alimentos otorgados	$PAO = (NAO / NAP) * 100$ PAO = Porcentaje de Alimentos Otorgados NAO = Número de Alimentos Otorgados NAP = Número de Alimentos Programados	100.00%	31.00%	34.14%	110.13		Sistema DIF Municipal
2023	4to Trimestre	3 Pachuca con bienestar social, humana, igualitaria y con valores	CAIC Santa Julia	Brindar servicios educativos escolares con horario extendido, a madres, padres y/o tutores trabajadores con hijos en edades de 3 y 5 años 11 meses de edad. Con un horario de 8:00 am. a 4:00 pm	Actividad A.1.1.	Impartición pláticas y conferencias	pláticas y conferencias	Mensual	Tasa de pláticas y conferencias realizadas	$TPC = (NPC / TPCP)$ TPC = Tasa de pláticas y conferencias realizadas NPC = Número de pláticas y conferencias realizadas TPCP = Número total de pláticas y conferencias programadas	25%	4.99%	3.99%	79.96		Sistema DIF Municipal
2023	4to Trimestre	3 Pachuca con bienestar social, humana, igualitaria y con valores	CAIC Santa Julia	Brindar servicios educativos escolares con horario extendido, a madres, padres y/o tutores trabajadores con hijos en edades de 3 y 5 años 11 meses de edad. Con un horario de 8:00 am. a 4:00 pm	Actividad A.1.2.	Celebración Clausura de Fin de Ciclo	clausuras	Mensual	Tasa de clausuras de fin de ciclo realizadas	$TCFR = (NCFR / NTCFP)$ TCFR = Tasa de clausuras de fin de ciclo realizadas NCFR = Número de clausuras de fin de ciclo realizadas NTCFP = Número total de clausuras de fin de ciclo programadas	25%	4.99%	3.99%	79.96		Sistema DIF Municipal
2023	4to Trimestre	3 Pachuca con bienestar social, humana, igualitaria y con valores	CAIC Santa Julia	Brindar servicios educativos escolares con horario extendido, a madres, padres y/o tutores trabajadores con hijos en edades de 3 y 5 años 11 meses de edad. Con un horario de 8:00 am. a 4:00 pm	Actividad A.1.3.	Celebración de Festividades	festividades	Mensual	Tasa de festividades celebradas	$TFC = (NFC / TFPP)$ TFC = Tasa de festividades celebradas NFC = Número de festividades celebradas TFPP = Número total de festividades planificadas	25%	4.99%	3.99%	79.96		Sistema DIF Municipal
2023	4to Trimestre	3 Pachuca con bienestar social, humana, igualitaria y con valores	CAIC Santa Julia	Brindar servicios educativos escolares con horario extendido, a madres, padres y/o tutores trabajadores con hijos en edades de 3 y 5 años 11 meses de edad. Con un horario de 8:00 am. a 4:00 pm	Actividad A.1.4.	Alumnos asistentes	alumnos	Mensual	Tasa de alumnos que asisten	$TAA = (NAA / NTAM) * 100$ TAA = Tasa de alumnos que asisten NAA = Número de alumnos que asisten NTAM = Número total de alumnos matriculados	25%	4.99%	3.99%	79.96		Sistema DIF Municipal
2023	4to Trimestre	3 Pachuca con bienestar social, humana, igualitaria y con valores	CAIC Santa Julia	Brindar servicios educativos escolares con horario extendido, a madres, padres y/o tutores trabajadores con hijos en edades de 3 y 5 años 11 meses de edad. Con un horario de 8:00 am. a 4:00 pm	Actividad A.1.5.	Administrar los centros de atención infantil comunitarios para hijos de madres, padres y/o tutores trabajadores	centros	Mensual	Tasa de centros administrados	$TCA = (NCA / NTC)$ TCA = Tasa de centros administrados NCA = Número de centros administrados NTC = Número total de centros en el área o contexto	25%	4.99%	3.99%	79.96		Sistema DIF Municipal
2023	4to Trimestre	3 Pachuca con bienestar social, humana, igualitaria y con valores	CAIC Santa Julia	Brindar servicios educativos escolares con horario extendido, a madres, padres y/o tutores trabajadores con hijos en edades de 3 y 5 años 11 meses de edad. Con un horario de 8:00 am. a 4:00 pm	Actividad A.2.1	Otorgamiento de desayunos	desayunos	Mensual	Tasa de desayunos otorgados	$TDO = (NDO / NTDP)$ TDO = Tasa de desayunos otorgados NDO = Número de desayunos otorgados NTDP = Número total de desayunos planificados	25%	15.47%	17.07%	110.34		Sistema DIF Municipal
2023	4to Trimestre	3 Pachuca con bienestar social, humana, igualitaria y con valores	CAIC Santa Julia	Brindar servicios educativos escolares con horario extendido, a madres, padres y/o tutores trabajadores con hijos en edades de 3 y 5 años 11 meses de edad. Con un horario de 8:00 am. a 4:00 pm	Actividad A.2.	Otorgamiento de comidas	comidas	Mensual	Tasa de comidas otorgados	$TCO = (NCO / NTCP)$ TCO = Tasa de comidas otorgados NCO = Número de comidas otorgados NTCP = Número total de comidas planificadas	25%	15.47%	17.07%	110.34		Sistema DIF Municipal
2023	4to Trimestre	3 Pachuca con bienestar social, humana, igualitaria y con valores	CAIC Tlapacoya	Brindar servicios educativos escolares con horario extendido, a madres, padres y/o tutores trabajadores con hijos en edades de 3 y 5 años 11 meses de edad. Con un horario de 8:00 am. a 4:00 pm	Fin	Porcentaje de asistencias infantiles implementadas.	Asistencias Infantiles	Anual	Tasa de asistencias infantiles implementadas	$PSEIO = (NSEIO / NSEIP) * 100$ PSEIO = Porcentaje de servicios educativos integrales Otorgados NSEIO = Número de Servicios Educativos Integrales Otorgados NSEIP = Número de Servicios Educativos Integrales Programados	0	0	0	100.00		Sistema DIF Municipal

Ejercicio	Periodo	Eje del PMD	Nombre del Programa derivado del Plan Municipal de Desarrollo	Objetivo de Programa	Nivel del indicador	Definición del indicador	Unidad de medida	Frecuencia de medición	Indicador	Método de cálculo	Línea base	Metas programadas	Avance de metas	% de avance		Área responsable de la información
2023	4to Trimestre	3 Pachuca con bienestar social, humana, igualitaria y con valores	CAIC Tlapacoya	Brindar servicios educativos escolares con horario extendido, a madres, padres y/o tutores trabajadores con hijos en edades de 3 y 5 años 11 meses de edad. Con un horario de 8:00 pm	Propósito	Porcentaje de M, P y/o T que llevan a sus hijos a CAIC	M, P y/o T	Anual	Tasa de M, P y/o T que llevan a sus hijos a CAIC	$PSEIO=(NSEIO/NSEIP)*100$ PSEIO=Porcentaje de servicios educativos integrales Otorgados NSEIO=Número de Servicios Educativos Integrales Otorgados NSEIP=Número de Servicios Educativos Integrales Programados	0	0	0	100.00		Sistema DIF Municipal
2023	4to Trimestre	3 Pachuca con bienestar social, humana, igualitaria y con valores	CAIC Tlapacoya	Brindar servicios educativos escolares con horario extendido, a madres, padres y/o tutores trabajadores con hijos en edades de 3 y 5 años 11 meses de edad. Con un horario de 8:00 am. a 4:00 pm	Componente	Porcentaje de servicios educativos integrales otorgados	Servicios educativos integrales otorgados	Trimestral	Porcentaje de servicios educativos realizados	$PSEIO=(NSEIO/NSEIP)*100$ PSEIO=Porcentaje de servicios educativos integrales Otorgados NSEIO=Número de Servicios Educativos Integrales Otorgados NSEIP=Número de Servicios Educativos Integrales Programados	100.00%	25.00%	22.83%	91.32		Sistema DIF Municipal
2023	4to Trimestre	3 Pachuca con bienestar social, humana, igualitaria y con valores	CAIC Tlapacoya	Brindar servicios educativos escolares con horario extendido, a madres, padres y/o tutores trabajadores con hijos en edades de 3 y 5 años 11 meses de edad. Con un horario de 8:00 am. a 4:00 pm	Componente	Porcentaje de alimentos otorgados.	Alimentos otorgados	Trimestral	Porcentaje de alimentos otorgados	$PAO=NAO/NAP*100$ PAO=Porcentaje de Alimentos Otorgados NAO= Número de Alimentos Otorgados NAP= Número de Alimentos Programados	100.00%	17.00%	36.22%	213.06		Sistema DIF Municipal
2023	4to Trimestre	3 Pachuca con bienestar social, humana, igualitaria y con valores	CAIC Tlapacoya	Brindar servicios educativos escolares con horario extendido, a madres, padres y/o tutores trabajadores con hijos en edades de 3 y 5 años 11 meses de edad. Con un horario de 8:00 am. a 4:00 pm	Actividad A.1.1.	Número de pláticas y conferencias realizadas.	pláticas y conferencias	Mensual	Tasa de pláticas y conferencias realizadas	$TPC=(NPC/TPCP)$ TPC = Tasa de pláticas y conferencias realizadas NPC= Número de pláticas y conferencias realizadas TPCP= Número total de pláticas y conferencias programadas	25%	4.00%	3.80%	95.00		Sistema DIF Municipal
2023	4to Trimestre	3 Pachuca con bienestar social, humana, igualitaria y con valores	CAIC Tlapacoya	Brindar servicios educativos escolares con horario extendido, a madres, padres y/o tutores trabajadores con hijos en edades de 3 y 5 años 11 meses de edad. Con un horario de 8:00 am. a 4:00 pm	Actividad A.1.2.	Número de clausuras de fin de ciclo realizadas.	clausuras	Mensual	Tasa de clausuras de fin de ciclo realizadas	$TCFR=(NCFR/NTCFP)$ TCFR = Tasa de clausuras de fin de ciclo realizadas NCFR=Número de clausuras de fin de ciclo realizadas NTCFP= Número total de clausuras de fin de ciclo programadas	25%	4.00%	3.80%	95.00		Sistema DIF Municipal
2023	4to Trimestre	3 Pachuca con bienestar social, humana, igualitaria y con valores	CAIC Tlapacoya	Brindar servicios educativos escolares con horario extendido, a madres, padres y/o tutores trabajadores con hijos en edades de 3 y 5 años 11 meses de edad. Con un horario de 8:00 am. a 4:00 pm	Actividad A.1.3.	Número de festividades celebradas	festividades	Mensual	Tasa de festividades celebradas	$TFC=(NFC/TFPP)$ TFC = Tasa de festividades celebradas NFC= Número de festividades celebradas TFPP= Número total de festividades planificadas	25%	4.00%	3.80%	95.00		Sistema DIF Municipal
2023	4to Trimestre	3 Pachuca con bienestar social, humana, igualitaria y con valores	CAIC Tlapacoya	Brindar servicios educativos escolares con horario extendido, a madres, padres y/o tutores trabajadores con hijos en edades de 3 y 5 años 11 meses de edad. Con un horario de 8:00 am. a 4:00 pm	Actividad A.1.4.	Número de alumnos que asisten	alumnos	Mensual	Tasa de alumnos que asisten	$TAA=(NAA/NTAM)$ TAA =Tasa de alumnos que asisten NAA=Número de alumnos que asisten NTAM=Número total de alumnos matriculados	25%	4.00%	3.80%	95.00		Sistema DIF Municipal
2023	4to Trimestre	3 Pachuca con bienestar social, humana, igualitaria y con valores	CAIC Tlapacoya	Brindar servicios educativos escolares con horario extendido, a madres, padres y/o tutores trabajadores con hijos en edades de 3 y 5 años 11 meses de edad. Con un horario de 8:00 am. a 4:00 pm	Actividad A.1.5.	Número de centros administrados.	centros	Mensual	Tasa de centros administrados	$TCA=(NCA/NTC)$ TCA =Tasa de centros administrados NCA=Número de centros administrados NTC=Número total de centros en el área o contexto	25%	4.00%	3.80%	95.00		Sistema DIF Municipal
2023	4to Trimestre	3 Pachuca con bienestar social, humana, igualitaria y con valores	CAIC Tlapacoya	Brindar servicios educativos escolares con horario extendido, a madres, padres y/o tutores trabajadores con hijos en edades de 3 y 5 años 11 meses de edad. Con un horario de 8:00 am. a 4:00 pm	Actividad A.2.1	Número de desayunos otorgados.	comidas	Mensual	Tasa de desayunos otorgados	$TDO=(NDO/NTDP)$ TDO =Tasa de desayunos otorgados NDO=Número de desayunos otorgados NTDP=Número total de desayunos planificados	25%	4.00%	3.80%	95.00		Sistema DIF Municipal
2023	4to Trimestre	3 Pachuca con bienestar social, humana, igualitaria y con valores	CAIC Tlapacoya	Brindar servicios educativos escolares con horario extendido, a madres, padres y/o tutores trabajadores con hijos en edades de 3 y 5 años 11 meses de edad. Con un horario de 8:00 am. a 4:00 pm	Actividad A.2.2	Número de comidas otorgados.	centros	Mensual	Tasa de comidas otorgados	$TCO=(NCO/NTCP)*100$ TCO =Tasa de comidas otorgados NCO=Número de comidas otorgados NTCP=Número total de comidas planificadas	25%	17%	18.11%	106.53		Sistema DIF Municipal
2023	4to Trimestre	3 Pachuca con bienestar social, humana, igualitaria y con valores	CAIC Guadalupe	Brindar servicios educativos escolares con horario extendido, a madres, padres y/o tutores trabajadores con hijos en edades de 3 y 5 años 11 meses de edad. Con un horario de 8:00 am. a 4:00 pm	Fin	Porcentaje de asistencias infantiles implementadas.	Asistencias infantiles	Anual	Tasa de asistencias infantiles implementadas	$PSEIO=(NSEIO/NSEIP)*100$ PSEIO=Porcentaje de servicios educativos integrales Otorgados NSEIO=Número de Servicios Educativos Integrales Otorgados NSEIP=Número de Servicios Educativos Integrales Programados	25%	17%	18%	106.53		Sistema DIF Municipal
2023	4to Trimestre	3 Pachuca con bienestar social, humana, igualitaria y con valores	CAIC Guadalupe	Brindar servicios educativos escolares con horario extendido, a madres, padres y/o tutores trabajadores con hijos en edades de 3 y 5 años 11 meses de edad. Con un horario de 8:00 am. a 4:00 pm	Propósito	Porcentaje de M, P y/o T que llevan a sus hijos a CAIC	M, P y/o T	Anual	Tasa de M, P y/o T que llevan a sus hijos a CAIC	$PSEIO=(NSEIO/NSEIP)*100$ PSEIO=Porcentaje de servicios educativos integrales Otorgados NSEIO=Número de Servicios Educativos Integrales Otorgados NSEIP=Número de Servicios Educativos Integrales Programados	0	0	0	100.00		Sistema DIF Municipal
2023	4to Trimestre	3 Pachuca con bienestar social, humana, igualitaria y con valores	CAIC Guadalupe	Brindar servicios educativos escolares con horario extendido, a madres, padres y/o tutores trabajadores con hijos en edades de 3 y 5 años 11 meses de edad. Con un horario de 8:00 am. a 4:00 pm	Componente	Porcentaje de servicios educativos integrales otorgados	Servicios educativos integrales otorgados	Trimestral	Porcentaje de servicios educativos realizados	$PSEIO=(NSEIO/NSEIP)*100$ PSEIO=Porcentaje de servicios educativos integrales Otorgados NSEIO=Número de Servicios Educativos Integrales Otorgados NSEIP=Número de Servicios Educativos Integrales Programados	0	0	0	100.00		Sistema DIF Municipal
2023	4to Trimestre	3 Pachuca con bienestar social, humana, igualitaria y con valores	CAIC Guadalupe	Brindar servicios educativos escolares con horario extendido, a madres, padres y/o tutores trabajadores con hijos en edades de 3 y 5 años 11 meses de edad. Con un horario de 8:00 am. a 4:00 pm	Componente	Porcentaje de alimentos otorgados.	Alimentos otorgados	Trimestral	Porcentaje de alimentos otorgados	$PAO=(NAO/NAP)*100$ PAO=Porcentaje de Alimentos Otorgados NAO= Número de Alimentos Otorgados NAP= Número de Alimentos Programados	100%	25.00%	22.62%	90.48		Sistema DIF Municipal
















Ejercicio	Periodo	Eje del PMD	Nombre del Programa derivado del Plan Municipal de Desarrollo	Objetivo de Programa	Nivel del indicador	Definición del indicador	Unidad de medida	Frecuencia de medición	Indicador	Método de cálculo	Línea base	Metas programadas	Avance de metas	% de avance		Área responsable de la información
2023	4to Trimestre	3 Pachuca con bienestar social, humana, igualitaria y con valores	CAIC Guadalupe	Brindar servicios educativos escolares con horario extendido, a madres, padres y/o tutores trabajadores con hijos en edades de 3 y 5 años 11 meses de edad. Con un horario de 8:00 am. a 4:00 pm	Actividad A.1.1.	Número de pláticas y conferencias realizadas.	pláticas y conferencias	Mensual	Tasa de pláticas y conferencias realizadas	$TPC = (NPC / TPCP)$ TPC = Tasa de pláticas y conferencias realizadas NPC= Número de pláticas y conferencias realizadas TPCP= Número total de pláticas y conferencias programadas	100%	31.00%	38.15%	123.06		Sistema DIF Municipal
2023	4to Trimestre	3 Pachuca con bienestar social, humana, igualitaria y con valores	CAIC Guadalupe	Brindar servicios educativos escolares con horario extendido, a madres, padres y/o tutores trabajadores con hijos en edades de 3 y 5 años 11 meses de edad. Con un horario de 8:00 am. a 4:00 pm	Actividad A.1.2.	Número de clausuras de fin de ciclo realizadas.	clausuras	Mensual	Tasa de clausuras de fin de ciclo realizadas	$TCFR = (NCFR / NTCFP)$ TCFR = Tasa de clausuras de fin de ciclo realizadas NCFR=Número de clausuras de fin de ciclo realizadas NTCFP= Número total de clausuras de fin de ciclo programadas	25%	4.00%	3.77%	94.25		Sistema DIF Municipal
2023	4to Trimestre	3 Pachuca con bienestar social, humana, igualitaria y con valores	CAIC Guadalupe	Brindar servicios educativos escolares con horario extendido, a madres, padres y/o tutores trabajadores con hijos en edades de 3 y 5 años 11 meses de edad. Con un horario de 8:00 am. a 4:00 pm	Actividad A.1.3.	Número de festividades celebradas	festividades	Mensual	Tasa de festividades celebradas	$TFC = (NFC / TFPP)$ TFC = Tasa de festividades celebradas NFC= Número de festividades celebradas TFPP= Número total de festividades planificadas	25%	4.00%	3.77%	94.25		Sistema DIF Municipal
2023	4to Trimestre	3 Pachuca con bienestar social, humana, igualitaria y con valores	CAIC Guadalupe	Brindar servicios educativos escolares con horario extendido, a madres, padres y/o tutores trabajadores con hijos en edades de 3 y 5 años 11 meses de edad. Con un horario de 8:00 am. a 4:00 pm	Actividad A.1.4.	Número de alumnos que asisten	alumnos	Mensual	Tasa de alumnos que asisten	$TAA = (NAA / NTAM)$ TAA =Tasa de alumnos que asisten NAA =Número de alumnos que asisten NTAM=Número total de alumnos matriculados	25%	4.00%	3.77%	94.25		Sistema DIF Municipal
2023	4to Trimestre	3 Pachuca con bienestar social, humana, igualitaria y con valores	CAIC Guadalupe	Brindar servicios educativos escolares con horario extendido, a madres, padres y/o tutores trabajadores con hijos en edades de 3 y 5 años 11 meses de edad. Con un horario de 8:00 am. a 4:00 pm	Actividad A.1.5.	Número de centros administrados.	centros	Mensual	Tasa de centros administrados	$TCA = (NCA / NTC)$ TCA =Tasa de centros administrados NCA=Número de centros administrados NTC=Número total de centros en el área o contexto	25%	4.00%	3.77%	94.25		Sistema DIF Municipal
2023	4to Trimestre	3 Pachuca con bienestar social, humana, igualitaria y con valores	CAIC Guadalupe	Brindar servicios educativos escolares con horario extendido, a madres, padres y/o tutores trabajadores con hijos en edades de 3 y 5 años 11 meses de edad. Con un horario de 8:00 am. a 4:00 pm	Actividad A.2.1	Número de desayunos otorgados.	comidas	Mensual	Tasa de desayunos otorgados	$TDO = (NDO / NTDP)$ TDO =Tasa de desayunos otorgados NDO=Número de desayunos otorgados NTDP=Número total de desayunos planificados	25%	4.00%	3.77%	94.25		Sistema DIF Municipal
2023	4to Trimestre	3 Pachuca con bienestar social, humana, igualitaria y con valores	CAIC Guadalupe	Brindar servicios educativos escolares con horario extendido, a madres, padres y/o tutores trabajadores con hijos en edades de 3 y 5 años 11 meses de edad. Con un horario de 8:00 am. a 4:00 pm	Actividad A.2.2	Número de comidas otorgados.	servicios	Mensual	Tasa de comidas otorgados	$TCO = (NCO / NTCP)$ TCO =Tasa de comidas otorgados NCO=Número de comidas otorgados NTCP=Número total de comidas planificados	25%	4%	3.77%	94.25		Sistema DIF Municipal
2023	4to Trimestre	3 Pachuca con bienestar social, humana, igualitaria y con valores	Centros de Desarrollo Comunitario	Existen 5 Centros de Desarrollo Comunitario en el Municipio, en los cuales la población tendrá acceso a talleres y pláticas para fortalecer habilidades para la vida a través de la implementación de estrategias y acciones que promuevan el ejercicio de sus derechos humanos y la prevención de riesgos psicosociales.	Fin	Porcentaje de población beneficiada.	habilidades	Anual	Tasa de población beneficiada	$PCO = NDO / NDP * 100$ PCO=Porcentaje de Consultas Otorgadas NCO= Número de Consultas Otorgadas NCP= Número de Consultas Programadas	25%	16%	19.97%	124.81		Sistema DIF Municipal
2023	4to Trimestre	3 Pachuca con bienestar social, humana, igualitaria y con valores	Centros de Desarrollo Comunitario	Existen 5 Centros de Desarrollo Comunitario en el Municipio, en los cuales la población tendrá acceso a talleres y pláticas para fortalecer habilidades para la vida a través de la implementación de estrategias y acciones que promuevan el ejercicio de sus derechos humanos y la prevención de riesgos psicosociales.	Propósito	Porcentaje de acciones que contribuyen al fortalecimiento de conductas, habilidades y aptitudes realizadas.	Niñas y niños beneficiados	Anual	Tasa de acciones que contribuyen al fortalecimiento de conductas, habilidades y aptitudes realizadas	$PABO = NABO / NABP * 100$ PABO=Porcentaje de Apoyos de Becas Otorgadas NABOR= Número de Apoyos de Becas Otorgadas NABP= Número de Apoyos de Becas Programados	25%	16.00%	19.97%	124.81		Sistema DIF Municipal
2023	4to Trimestre	3 Pachuca con bienestar social, humana, igualitaria y con valores	Centros de Desarrollo Comunitario	Existen 5 Centros de Desarrollo Comunitario en el Municipio, en los cuales la población tendrá acceso a talleres y pláticas para fortalecer habilidades para la vida a través de la implementación de estrategias y acciones que promuevan el ejercicio de sus derechos humanos y la prevención de riesgos psicosociales.	Componente	Porcentaje de pláticas, talleres y consultas otorgadas.	Consultas otorgadas	Trimestral	Porcentaje de pláticas, talleres y consultas otorgadas.	$PCO = NDO / NDP * 100$ PCO=Porcentaje de Consultas Otorgadas NCO= Número de Consultas Otorgadas NCP= Número de Consultas Programadas	0	0	0	100.00		Sistema DIF Municipal
2023	4to Trimestre	3 Pachuca con bienestar social, humana, igualitaria y con valores	Centros de Desarrollo Comunitario	Existen 5 Centros de Desarrollo Comunitario en el Municipio, en los cuales la población tendrá acceso a talleres y pláticas para fortalecer habilidades para la vida a través de la implementación de estrategias y acciones que promuevan el ejercicio de sus derechos humanos y la prevención de riesgos psicosociales.	Componente	Porcentaje de becas otorgadas.	Apoyos de Becas Otorgadas	Trimestral	Porcentaje de becas otorgadas.	$PABO = NABO / NABP * 100$ PABO=Porcentaje de Apoyos de Becas Otorgadas NABOR= Número de Apoyos de Becas Otorgadas NABP= Número de Apoyos de Becas Programados	0	0	0	100.00		Sistema DIF Municipal
2023	4to Trimestre	3 Pachuca con bienestar social, humana, igualitaria y con valores	Centros de Desarrollo Comunitario	Existen 5 Centros de Desarrollo Comunitario en el Municipio, en los cuales la población tendrá acceso a talleres y pláticas para fortalecer habilidades para la vida a través de la implementación de estrategias y acciones que promuevan el ejercicio de sus derechos humanos y la prevención de riesgos psicosociales.	Actividad A.1.1.	Número de terapias psicológicas	terapias psicológicas	Mensual	Tasa de terapias psicológicas	$TTP = (NTPR / TPTP)$ TTP= Tasa de terapias psicológicas NTPR=Número de terapias psicológicas realizadas TPTP=Total de personas elegibles para terapias psicológicas	100%	19.00%	31.73%	167.00		Sistema DIF Municipal
2023	4to Trimestre	3 Pachuca con bienestar social, humana, igualitaria y con valores	Centros de Desarrollo Comunitario	Existen 5 Centros de Desarrollo Comunitario en el Municipio, en los cuales la población tendrá acceso a talleres y pláticas para fortalecer habilidades para la vida a través de la implementación de estrategias y acciones que promuevan el ejercicio de sus derechos humanos y la prevención de riesgos psicosociales.	Actividad A.1.2.	Número de talleres realizados	talleres	Mensual	Tasa de talleres realizados	$TTR = (NTR / TTRP)$ TTR= Tasa de talleres realizados NTR=Número de talleres realizados TTRP= Total de talleres programados	100%	0.00%	0.00%	100.00		Sistema DIF Municipal
2023	4to Trimestre	3 Pachuca con bienestar social, humana, igualitaria y con valores	Centros de Desarrollo Comunitario	Existen 5 Centros de Desarrollo Comunitario en el Municipio, en los cuales la población tendrá acceso a talleres y pláticas para fortalecer habilidades para la vida a través de la implementación de estrategias y acciones que promuevan el ejercicio de sus derechos humanos y la prevención de riesgos psicosociales.	Actividad A.1.3.	Número de conferencias realizadas	conferencias	Mensual	Tasa de conferencias realizadas	$TCR = (NCR / TCP) * 100$ TCR=Tasa de conferencias realizadas NCR=Número de conferencias realizadas TCP= Total de conferencias programadas	25%	6.00%	10.57%	176.17		Sistema DIF Municipal














Ejercicio	Periodo	Eje del PMD	Nombre del Programa derivado del Plan Municipal de Desarrollo	Objetivo de Programa	Nivel del indicador	Definición del indicador	Unidad de medida	Frecuencia de medición	Indicador	Método de cálculo	Línea base	Metas programadas	Avance de metas	% de avance		Área responsable de la información
2023	4to Trimestre	3 Pachuca con bienestar social, humana, igualitaria y con valores	Centros de Desarrollo Comunitario	Existen 5 Centros de Desarrollo Comunitario en el Municipio, en los cuales la población tendrá acceso a talleres y pláticas para fortalecer habilidades para la vida a través de la implementación de estrategias y acciones que promuevan el ejercicio de sus derechos humanos y la prevención de riesgos psicosociales	Actividad A.2.	Número de becas realizadas	becas	Mensual	Tasa de becas realizadas	$TBR = (NBO/TSB)$ TBR=Tasa de becas realizadas NBO=Número de becas otorgadas TSB=Total de solicitudes de becas	25%	6.00%	10.57%	176.17		Sistema DIF Municipal
2023	4to Trimestre	3 Pachuca con bienestar social, humana, igualitaria y con valores	Programas Alimentarios	Contribuir a la mejora de calidad nutricia en niñas y niños de edad escolarizada, adolescentes , personas adultas y personas adultos mayores en situación de vulnerabilidad del municipio de Pachuca a costos accesibles por medio de desayunos escolares y programa espacios de alimentación encuentro y Desarrollo en 54 escuelas de el municipio de Pachuca y sus colonias. Costo DF: .50 centavos DC: .80 centavos Desayunos en Espacios de Alimentación: Comidas y Desayunos.	Fin	Porcentaje de niñas y niños con mejoras en su condición nutricia	Niñas y niños beneficiados	Anual	Tasa de niñas y niños con mejoras en su condición nutricia	$PNB = (NNB/NNBP) * 100$ PNB=Porcentaje de niños beneficiados NNB=Número de niños beneficiados NNBP= Número de niños beneficiados porcentaje	25%	6%	10.57%	176.17		Sistema DIF Municipal
2023	4to Trimestre	3 Pachuca con bienestar social, humana, igualitaria y con valores	Programas Alimentarios	Contribuir a la mejora de calidad nutricia en niñas y niños de edad escolarizada, adolescentes , personas adultas y personas adultos mayores en situación de vulnerabilidad del municipio de Pachuca a costos accesibles por medio de desayunos escolares y programa espacios de alimentación encuentro y Desarrollo en 54 escuelas de el municipio de Pachuca y sus colonias. Costo DF: .50 centavos DC: .80 centavos Desayunos en Espacios de Alimentación: Comidas y Desayunos.	Propósito	Porcentaje de población atendida	Niñas y niños beneficiados	Anual	Porcentaje de población atendida	$PNB = (NNB/NNBP) * 100$ PNB=Porcentaje de niños beneficiados NNB=Número de niños beneficiados NNBP= Número de niños beneficiados porcentaje	25%	0.00%	0%	100.00		Sistema DIF Municipal
2023	4to Trimestre	3 Pachuca con bienestar social, humana, igualitaria y con valores	Programas Alimentarios	Contribuir a la mejora de calidad nutricia en niñas y niños de edad escolarizada, adolescentes , personas adultas y personas adultos mayores en situación de vulnerabilidad del municipio de Pachuca a costos accesibles por medio de desayunos escolares y programa espacios de alimentación encuentro y Desarrollo en 54 escuelas de el municipio de Pachuca y sus colonias. Costo DF: .50 centavos DC: .80 centavos Desayunos en Espacios de Alimentación: Comidas y Desayunos.	Componente	Porcentaje de desayunos fríos otorgados	Desayunos fríos otorgados.	Trimestral	Desayunos escolares fríos otorgados en centros educativos de educación básica	$PDFO = (NDFO/NDFP) * 100$ PDFO=Porcentaje de Desayunos Fríos Otorgados NDFO= Número de Desayunos Fríos Otorgados NDFP= Número de Desayunos Fríos Programados	0%	0	0.00%	100.00		Sistema DIF Municipal
2023	4to Trimestre	3 Pachuca con bienestar social, humana, igualitaria y con valores	Programas Alimentarios	Contribuir a la mejora de calidad nutricia en niñas y niños de edad escolarizada, adolescentes , personas adultas y personas adultos mayores en situación de vulnerabilidad del municipio de Pachuca a costos accesibles por medio de desayunos escolares y programa espacios de alimentación encuentro y Desarrollo en 54 escuelas de el municipio de Pachuca y sus colonias. Costo DF: .50 centavos DC: .80 centavos Desayunos en Espacios de Alimentación: Comidas y Desayunos.	Componente	Porcentaje de desayunos calientes otorgados	Desayunos calientes otorgados.	Trimestral	Desayunos escolares calientes otorgados en centros educativos de educación media	$PDCO = (NDFCO/NDCP) * 100$ PDCO=Porcentaje de Desayunos Calientes Otorgados NDCO= Número de Desayunos Calientes Otorgados NDCP= Número de Desayunos Calientes Programados	0	0	0	100.00		Sistema DIF Municipal
2023	4to Trimestre	3 Pachuca con bienestar social, humana, igualitaria y con valores	Programas Alimentarios	Contribuir a la mejora de calidad nutricia en niñas y niños de edad escolarizada, adolescentes , personas adultas y personas adultos mayores en situación de vulnerabilidad del municipio de Pachuca a costos accesibles por medio de desayunos escolares y programa espacios de alimentación encuentro y Desarrollo en 54 escuelas de el municipio de Pachuca y sus colonias. Costo DF: .50 centavos DC: .80 centavos Desayunos en Espacios de Alimentación: Comidas y Desayunos.	Componente	Porcentaje de alimentos otorgados de los E.A.E. y D.	Alimentos otorgados Espacios de Alimentación	Trimestral	Brindar alimentación a la ciudadanía pachuqueña mediante un bajo costo de recuperación	$PAOEA = (NAOEA/NAOEA) * 100$ PAOEA=Porcentaje de Alimentos los Espacios de Alimentación NAOEA= Número de Alimentos Otorgados Espacios de Alimentación NAPEA= Número de Alimentos Programados Espacios de Alimentación	1	26.00%	25.34%	97.46		Sistema DIF Municipal
2023	4to Trimestre	3 Pachuca con bienestar social, humana, igualitaria y con valores	Programas Alimentarios	Contribuir a la mejora de calidad nutricia en niñas y niños de edad escolarizada, adolescentes , personas adultas y personas adultos mayores en situación de vulnerabilidad del municipio de Pachuca a costos accesibles por medio de desayunos escolares y programa espacios de alimentación encuentro y Desarrollo en 54 escuelas de el municipio de Pachuca y sus colonias. Costo DF: .50 centavos DC: .80 centavos Desayunos en Espacios de Alimentación: Comidas y Desayunos.	Componente	Porcentaje de dotaciones otorgadas	Dotaciones otorgadas	Trimestral	Otorgar dotaciones alimentarias a bajo costo a personas adultas mayores y personas con discapacidad	$PDO = (NDO/NDP) * 100$ PDO=Porcentaje de Dotaciones Otorgadas NDO= Número de Dotaciones Otorgadas NDP= Número de Dotaciones Propcionadas	1	26.00%	36.99%	142.27		Sistema DIF Municipal
2023	4to Trimestre	3 Pachuca con bienestar social, humana, igualitaria y con valores	Programas Alimentarios	Contribuir a la mejora de calidad nutricia en niñas y niños de edad escolarizada, adolescentes , personas adultas y personas adultos mayores en situación de vulnerabilidad del municipio de Pachuca a costos accesibles por medio de desayunos escolares y programa espacios de alimentación encuentro y Desarrollo en 54 escuelas de el municipio de Pachuca y sus colonias. Costo DF: .50 centavos DC: .80 centavos Desayunos en Espacios de Alimentación: Comidas y Desayunos.	Actividad A.1.1.	Número de tomas de medidas antropométricas.	medidas antropométricas	Mensual	Número de tomas de medidas antropométricas	$NTP = (NTAO/NTRN)$ NTP=Número de tomas antropométricas programadas NTAO=Número de tomas antropométricas otorgadas NTRN= Número de tomas realizadas	1	32.00%	26.29%	82.16		Sistema DIF Municipal
2023	4to Trimestre	3 Pachuca con bienestar social, humana, igualitaria y con valores	Programas Alimentarios	Contribuir a la mejora de calidad nutricia en niñas y niños de edad escolarizada, adolescentes , personas adultas y personas adultos mayores en situación de vulnerabilidad del municipio de Pachuca a costos accesibles por medio de desayunos escolares y programa espacios de alimentación encuentro y Desarrollo en 54 escuelas de el municipio de Pachuca y sus colonias. Costo DF: .50 centavos DC: .80 centavos Desayunos en Espacios de Alimentación: Comidas y Desayunos.	Actividad A.1.2.	Número de integración de comités.	comités	Mensual	Número de integración de comités	$NICP = (NICO/NICR)$ NICP=Número de integración de comités programadas NICO=Número de integración de comités otorgadas NICR=Número de integración de comités realizadas	1	43.00%	33.54%	78.00		Sistema DIF Municipal













Ejercicio	Periodo	Eje del PMD	Nombre del Programa derivado del Plan Municipal de Desarrollo	Objetivo de Programa	Nivel del indicador	Definición del indicador	Unidad de medida	Frecuencia de medición	Indicador	Método de cálculo	Línea base	Metas programadas	Avance de metas	% de avance		Área responsable de la información
2023	4to Trimestre	3 Pachuca con bienestar social, humana, igualitaria y con valores	Programas Alimentarios	Contribuir a la mejora de calidad nutricia en niñas y niños de edad escolarizada, adolescentes - personas adultas y personas adultos mayores en situación de vulnerabilidad del municipio de Pachuca a costos accesibles por medio de desayunos escolares y programa espacios de alimentación encuentro y Desarrollo en 54 escuelas de el municipio de Pachuca y sus colonias. Costo DF: .50 centavos DC: .80 centavos Desayunos en Espacios de Alimentación: Comidas y Desayunos.	Actividad A.2.1.	Número de tomas de medidas antropométricas	antropométricas	Mensual	Número de tomas de medidas antropométricas	NTP=(NTAO/NTR) NTP=Número de tomas antropométricas programadas NTAO=Número de tomas antropométricas otorgadas NTRR=Número de tomas realizadas	25%	13.00%	12.67%	97.46		Sistema DIF Municipal
2023	4to Trimestre	3 Pachuca con bienestar social, humana, igualitaria y con valores	Programas Alimentarios	Contribuir a la mejora de calidad nutricia en niñas y niños de edad escolarizada, adolescentes - personas adultas y personas adultos mayores en situación de vulnerabilidad del municipio de Pachuca a costos accesibles por medio de desayunos escolares y programa espacios de alimentación encuentro y Desarrollo en 54 escuelas de el municipio de Pachuca y sus colonias. Costo DF: .50 centavos DC: .80 centavos Desayunos en Espacios de Alimentación: Comidas y Desayunos.	Actividad A.2.2.	Número de integración de comités	comités	Mensual	Número de integración de comités	NICP=(NICO/NICR) NICP=Número de integración de comités programadas NICO=Número de integración de comités otorgadas NICR=Número de integración de comités realizadas	25%	13.00%	12.67%	97.46		Sistema DIF Municipal
2023	4to Trimestre	3 Pachuca con bienestar social, humana, igualitaria y con valores	Programas Alimentarios	Contribuir a la mejora de calidad nutricia en niñas y niños de edad escolarizada, adolescentes - personas adultas y personas adultos mayores en situación de vulnerabilidad del municipio de Pachuca a costos accesibles por medio de desayunos escolares y programa espacios de alimentación encuentro y Desarrollo en 54 escuelas de el municipio de Pachuca y sus colonias. Costo DF: .50 centavos DC: .80 centavos Desayunos en Espacios de Alimentación: Comidas y Desayunos.	Actividad A.2.3.	Número de Mantenimientos	Mantenimientos	Mensual	Número de Mantenimientos	NMP=(NMO/NMR) NMP=Número de mantenimientos programadas NMO=Número de mantenimientos otorgadas NMR=Número de mantenimientos realizadas	25%	9.00%	12.33%	137.00		Sistema DIF Municipal
2023	4to Trimestre	3 Pachuca con bienestar social, humana, igualitaria y con valores	Programas Alimentarios	Contribuir a la mejora de calidad nutricia en niñas y niños de edad escolarizada, adolescentes - personas adultas y personas adultos mayores en situación de vulnerabilidad del municipio de Pachuca a costos accesibles por medio de desayunos escolares y programa espacios de alimentación encuentro y Desarrollo en 54 escuelas de el municipio de Pachuca y sus colonias. Costo DF: .50 centavos DC: .80 centavos Desayunos en Espacios de Alimentación: Comidas y Desayunos.	Actividad A.3.1.	Número de tomas de medidas antropométricas	antropométricas	Mensual	Número de tomas de medidas antropométricas	NTAP=(NTAO/NTAR) NTAP= Número de tomas antropométricas programadas NTAO= Número de tomas antropométricas otorgadas NTAR= Número de tomas realizadas	25%	9%	12.33%	137.00		Sistema DIF Municipal
2023	4to Trimestre	3 Pachuca con bienestar social, humana, igualitaria y con valores	Programas Alimentarios	Contribuir a la mejora de calidad nutricia en niñas y niños de edad escolarizada, adolescentes - personas adultas y personas adultos mayores en situación de vulnerabilidad del municipio de Pachuca a costos accesibles por medio de desayunos escolares y programa espacios de alimentación encuentro y Desarrollo en 54 escuelas de el municipio de Pachuca y sus colonias. Costo DF: .50 centavos DC: .80 centavos Desayunos en Espacios de Alimentación: Comidas y Desayunos.	Actividad A.3.2.	Número de comidas otorgadas.	comidas	Mensual	Número de comidas otorgadas	NDCP=(NDCO/NDCR) NDCP=Número de desayunos y comidas programadas NDCO=Número de desayunos y comidas otorgadas NDCR=Número de desayunos y comidas realizadas	25%	9%	12.33%	137.00		Sistema DIF Municipal
2023	4to Trimestre	3 Pachuca con bienestar social, humana, igualitaria y con valores	Programas Alimentarios	Contribuir a la mejora de calidad nutricia en niñas y niños de edad escolarizada, adolescentes - personas adultas y personas adultos mayores en situación de vulnerabilidad del municipio de Pachuca a costos accesibles por medio de desayunos escolares y programa espacios de alimentación encuentro y Desarrollo en 54 escuelas de el municipio de Pachuca y sus colonias. Costo DF: .50 centavos DC: .80 centavos Desayunos en Espacios de Alimentación: Comidas y Desayunos.	Actividad A.3.3.	Número de integración de comités	comités	Mensual	Número de integración de comités	NICP=(NICO/NICR) NICP=Número de integración de comités programadas NICO=Número de integración de comités otorgadas NICR=Número de integración de comités realizadas	25%	8.00%	6.57%	82.13		Sistema DIF Municipal
2023	4to Trimestre	3 Pachuca con bienestar social, humana, igualitaria y con valores	Programas Alimentarios	Contribuir a la mejora de calidad nutricia en niñas y niños de edad escolarizada, adolescentes - personas adultas y personas adultos mayores en situación de vulnerabilidad del municipio de Pachuca a costos accesibles por medio de desayunos escolares y programa espacios de alimentación encuentro y Desarrollo en 54 escuelas de el municipio de Pachuca y sus colonias. Costo DF: .50 centavos DC: .80 centavos Desayunos en Espacios de Alimentación: Comidas y Desayunos.	Actividad A.3.4.	Número de mantenimientos	mantenimientos	Mensual	Número de mantenimientos	NMP=(NMO/NMR) NMP=Número de mantenimientos programadas NMO=Número de mantenimientos otorgadas NMR=Número de mantenimientos realizadas	25%	8.00%	6.57%	82.13		Sistema DIF Municipal
2023	4to Trimestre	3 Pachuca con bienestar social, humana, igualitaria y con valores	Programas Alimentarios	Contribuir a la mejora de calidad nutricia en niñas y niños de edad escolarizada, adolescentes - personas adultas y personas adultos mayores en situación de vulnerabilidad del municipio de Pachuca a costos accesibles por medio de desayunos escolares y programa espacios de alimentación encuentro y Desarrollo en 54 escuelas de el municipio de Pachuca y sus colonias. Costo DF: .50 centavos DC: .80 centavos Desayunos en Espacios de Alimentación: Comidas y Desayunos.	Actividad A.4.1.	Número de pláticas nutricionales realizadas	pláticas nutricionales	Mensual	Número de pláticas nutricionales realizadas	NPNP=(NPNO/NMNR) NPNP=Número de pláticas nutricionales programadas NPNO=Número de pláticas nutricionales otorgadas NMNR=Número de pláticas nutricionales realizadas	25%	8.00%	6.57%	82.13		Sistema DIF Municipal
2023	4to Trimestre	3 Pachuca con bienestar social, humana, igualitaria y con valores	Programas Alimentarios	Contribuir a la mejora de calidad nutricia en niñas y niños de edad escolarizada, adolescentes - personas adultas y personas adultos mayores en situación de vulnerabilidad del municipio de Pachuca a costos accesibles por medio de desayunos escolares y programa espacios de alimentación encuentro y Desarrollo en 54 escuelas de el municipio de Pachuca y sus colonias. Costo DF: .50 centavos DC: .80 centavos Desayunos en Espacios de Alimentación: Comidas y Desayunos.	Actividad A.4.2.	Número de expedientes y padrón de beneficiarios realizadas	expedientes y padrón de beneficiarios	Mensual	Número de expedientes y padrón de beneficiarios realizadas	NEPBP=(NEPBO/NEPBR) NEPBP=Número de expedientes y de beneficiarios programadas NEPBO=Número de expedientes y de beneficiarios otorgadas NEPBR=Número de expedientes y padrón de beneficiarios realizadas	25%	8.00%	6.57%	82.13		Sistema DIF Municipal














Ejercicio	Periodo	Eje del PMD	Nombre del Programa derivado del Plan Municipal de Desarrollo	Objetivo de Programa	Nivel del indicador	Definición del indicador	Unidad de medida	Frecuencia de medición	Indicador	Método de cálculo	Línea base	Metas programadas	Avance de metas	% de avance		Área responsable de la información
2023	4to Trimestre	3 Pachuca con bienestar social, humana, igualitaria y con valores	Programas Alimentarios	Contribuir a la mejora de calidad nutricia en niñas y niños de edad escolarizada, adolescentes - personas adultas y personas adultos mayores en situación de vulnerabilidad del municipio de Pachuca a costos accesibles por medio de desayunos escolares y programa espacios de alimentación encuentro y Desarrollo en 54 escuelas de el municipio de Pachuca y sus colonias. Costo DF: .50 centavos DC: .80 centavos Desayunos en Espacios de Alimentación: Comidas y Desayunos.	Actividad A.4.3.	Número de dotaciones entregadas	dotaciones	Mensual	Número de dotaciones entregadas	NDP=(NDO/NDR) NDP=Número de dotaciones programadas DO=Número de dotaciones otorgadas NDR=Número de dotaciones realizadas	25%	11%	8.38%	76.18		Sistema DIF Municipal
2023	4to Trimestre	3 Pachuca con bienestar social, humana, igualitaria y con valores	Programas Alimentarios	Contribuir a la mejora de calidad nutricia en niñas y niños de edad escolarizada, adolescentes - personas adultas y personas adultos mayores en situación de vulnerabilidad del municipio de Pachuca a costos accesibles por medio de desayunos escolares y programa espacios de alimentación encuentro y Desarrollo en 54 escuelas de el municipio de Pachuca y sus colonias. Costo DF: .50 centavos DC: .80 centavos Desayunos en Espacios de Alimentación: Comidas y Desayunos.	Actividad A.4.4.	Número de campañas de nutrición y buena alimentación a personas en situación de vulnerabilidad realizadas.	campañas	Mensual	Número de campañas de nutrición y buena alimentación a personas en situación de vulnerabilidad realizadas	NCNBAPVP=(NCNBAPVO/NCNBAPVR) NCNBAPVP=Número de campañas de nutrición y buena alimentación a personas en situación de vulnerabilidad programadas NCNBAPVO=Número de campañas de nutrición y buena alimentación a personas en situación de vulnerabilidad otorgadas NCNBAPVR=Número de campañas de nutrición y buena alimentación a personas en situación de vulnerabilidad realizadas	25%	11%	8.38%	76.18		Sistema DIF Municipal
2023	4to Trimestre	3 Pachuca con bienestar social, humana, igualitaria y con valores	Ludoteca	Aplicaran sesiones de estimulación temprana y juegos lúdicos con la finalidad de aumentar las habilidades físicas y cognitivas de las niñas y niños que visitan el área de Ludoteca	Fin	Porcentaje de población infantil beneficiada	Población infantil	Anual	Tasa de población infantil beneficiada	PNB=NNB/NNBP*100 PNB=Porcentaje de niñas y niños beneficiados NNB= Número de niñas y niños beneficiados	25%	11%	8.38%	76.18		Sistema DIF Municipal
2023	4to Trimestre	3 Pachuca con bienestar social, humana, igualitaria y con valores	Ludoteca	Aplicaran sesiones de estimulación temprana y juegos lúdicos con la finalidad de aumentar las habilidades físicas y cognitivas de las niñas y niños que visitan el área de Ludoteca	Propósito	Porcentaje de población infantil beneficiada	Población infantil	Anual	Porcentaje de población infantil beneficiada	PRNB=RNB/NNBP*100 PRNB=Porcentaje de reportes de niñas y niños beneficiados NRNB= Número de reportes de niñas y niños beneficiados	25%	11%	8.38%	76.18		Sistema DIF Municipal
2023	4to Trimestre	3 Pachuca con bienestar social, humana, igualitaria y con valores	Ludoteca	Aplicaran sesiones de estimulación temprana y juegos lúdicos con la finalidad de aumentar las habilidades físicas y cognitivas de las niñas y niños que visitan el área de Ludoteca	Componente	Porcentaje de niñas y niños beneficiados	Niñas y niños beneficiados	Trimestral	Promover que las niñas y niños del Municipio de Pachuca tenga acceso a servicios de creativos, donde promuevan una sana convivencia	PNB=NNB/NNBP*100 PNB=Porcentaje de niñas y niños beneficiados NNB= Número de niñas y niños beneficiados	0	0	0	100.00		Sistema DIF Municipal
2023	4to Trimestre	3 Pachuca con bienestar social, humana, igualitaria y con valores	Ludoteca	Aplicaran sesiones de estimulación temprana y juegos lúdicos con la finalidad de aumentar las habilidades físicas y cognitivas de las niñas y niños que visitan el área de Ludoteca	Componente	Porcentaje de reportes de niñas y niños beneficiados.	Reportes de niñas y niños beneficiados	Trimestral	Eficientizar los procesos para llevar a cabo un debido control del ingreso de los visitantes a las instalaciones de la Ludoteca	PRNB=RNB/NNBP*100 PRNB=Porcentaje de reportes de niñas y niños beneficiados NRNB= Número de reportes de niñas y niños beneficiados	0	0	0	100.00		Sistema DIF Municipal
2023	4to Trimestre	3 Pachuca con bienestar social, humana, igualitaria y con valores	Ludoteca	Aplicaran sesiones de estimulación temprana y juegos lúdicos con la finalidad de aumentar las habilidades físicas y cognitivas de las niñas y niños que visitan el área de Ludoteca	Actividad A.1.	Porcentaje de actividades lúdicas realizadas.	actividades lúdicas	Mensual	Número de actividades lúdicas realizadas	TALP=(TALO/TALR) TALP=Total de las actividades lúdicas programadas TALO=Total de las actividades lúdicas otorgadas TALR=Total de las actividades lúdicas realizadas	100%	25%	0.00%	0.00		Sistema DIF Municipal
2023	4to Trimestre	3 Pachuca con bienestar social, humana, igualitaria y con valores	Ludoteca	Aplicaran sesiones de estimulación temprana y juegos lúdicos con la finalidad de aumentar las habilidades físicas y cognitivas de las niñas y niños que visitan el área de Ludoteca	Actividad A.2.	Porcentaje de listados de reportes mensuales.	listados de reportes	Mensual	Número de listados de reportes mensuales	TLRMP=(TLRMO/TLRMR) TLRMP=Total de listados de reportes mensuales programados TLRMO=Total de listados de reportes mensuales otorgadas TLRMR=Total de listados de reportes mensuales realizadas	100%	25%	0.00%	0.00		Sistema DIF Municipal
2023	4to Trimestre	3 Pachuca con bienestar social, humana, igualitaria y con valores	Bioparque	Generar un Parque que cuenta con espacios de recreación, actividades y talleres con costo de \$ 07.00 por entrada y condonación a personas adultas mayores, personas con discapacidad y escuelas que así lo solicitan. Atendiendo aproximadamente a 29,744 habitantes	Fin	Porcentaje de Población Atendida	Población Atendida	Anual	Tasa de Población Atendida	PPA=(NPA / NPP)*100 PPA= Porcentaje Población Atendida NPA= Número de Población Atendida NPP= Número de Población Programadas	25%	25%	0.00%	0.00		Sistema DIF Municipal
2023	4to Trimestre	3 Pachuca con bienestar social, humana, igualitaria y con valores	Bioparque	Generar un Parque que cuenta con espacios de recreación, actividades y talleres con costo de \$ 07.00 por entrada y condonación a personas adultas mayores, personas con discapacidad y escuelas que así lo solicitan. Atendiendo aproximadamente a 29,744 habitantes	Propósito	Porcentaje de Población Atendida	Población Atendida	Anual	Porcentaje de Población Atendida	PAR=(NAR / NARP)*100 PAR= Porcentaje de Actividades Recreativas NAR= Número de Actividades Recreativas NARP= Número de Actividades Recreativas Programadas	25%	25%	0.00%	0.00		Sistema DIF Municipal
2023	4to Trimestre	3 Pachuca con bienestar social, humana, igualitaria y con valores	Bioparque	Generar un Parque que cuenta con espacios de recreación, actividades y talleres con costo de \$ 07.00 por entrada y condonación a personas adultas mayores, personas con discapacidad y escuelas que así lo solicitan. Atendiendo aproximadamente a 29,744 habitantes	Componente	Porcentaje de Población Atendida	Población Atendida	Trimestral	Brindar un espacio digno para las niñas, niños y adolescentes del Municipio de Pachuca	PPA= NPA / NPP* 100 PPA= Porcentaje Población Atendida NPA= Número de Población Atendida NPP= Número de Población Programadas	0	0	0	100.00		Sistema DIF Municipal
2023	4to Trimestre	3 Pachuca con bienestar social, humana, igualitaria y con valores	Bioparque	Generar un Parque que cuenta con espacios de recreación, actividades y talleres con costo de \$ 07.00 por entrada y condonación a personas adultas mayores, personas con discapacidad y escuelas que así lo solicitan. Atendiendo aproximadamente a 29,744 habitantes	Componente	Número de actividades promovidas.	Actividades Recreativas Realizadas	Trimestral	Brindar actividades recreativas a las niñas, niños y adolescentes del Municipio de Pachuca, los cuales permitan un óptimo desarrollo	PAR= NAR / NARP*100 PAR= Porcentaje de Actividades Recreativas NAR= Número de Actividades Recreativas NARP= Número de Actividades Recreativas Programadas	0	0	0	100.00		Sistema DIF Municipal











Ejercicio	Periodo	Eje del PMD	Nombre del Programa derivado del Plan Municipal de Desarrollo	Objetivo de Programa	Nivel del indicador	Definición del indicador	Unidad de medida	Frecuencia de medición	Indicador	Método de cálculo	Línea base	Metas programadas	Avance de metas	% de avance		Área responsable de la información
2023	4to Trimestre	3 Pachuca con bienestar social, humana, igualitaria y con valores	Bioparque	Generar un Parque que cuenta con espacios de recreación, actividades y talleres con costo de \$ 07.00 por entrada y donación a personas adultas mayores, personas con discapacidad y escuelas que así lo solicitan. Atendiendo aproximadamente a 29,744 habitantes	Actividad A.1.1.	Número de actividades, talleres y pláticas realizadas.	actividades, talleres y pláticas	Mensual	Número de actividades, talleres y pláticas realizadas	$NATPP=(NATPO/NATPR)$ NATPP=Número de actividades, talleres y pláticas programados NATPO=Número de actividades, talleres y pláticas otorgados NATPR=Número de actividades, talleres y pláticas realizados	100%	31%	26.05%	84.03		Sistema DIF Municipal
2023	4to Trimestre	3 Pachuca con bienestar social, humana, igualitaria y con valores	Bioparque	Generar un Parque que cuenta con espacios de recreación, actividades y talleres con costo de \$ 07.00 por entrada y donación a personas adultas mayores, personas con discapacidad y escuelas que así lo solicitan. Atendiendo aproximadamente a 29,744 habitantes	Actividad A.1.2.	Número de mantenimientos realizados	mantenimientos	Mensual	Número de mantenimientos realizados	$NTMP=(NTMO/NTMR)$ NTMP=Número total de mantenimientos programados NTMO=Número total de mantenimientos otorgados NTMR=Número total de mantenimientos realizados	0%	25%	10.00%	40.00		Sistema DIF Municipal
2023	4to Trimestre	3 Pachuca con bienestar social, humana, igualitaria y con valores	Bioparque	Generar un Parque que cuenta con espacios de recreación, actividades y talleres con costo de \$ 07.00 por entrada y donación a personas adultas mayores, personas con discapacidad y escuelas que así lo solicitan. Atendiendo aproximadamente a 29,744 habitantes	Actividad A.1.3.	Número de solicitudes atendidas	solicitudes	Mensual	Número de solicitudes atendidas	$NTSP=(NTSO/NTSR)$ NTSP=Número total de solicitudes programados NTSO=Número total de solicitudes otorgados NTSR=Número total de solicitudes realizadas	25%	10%	8.68%	86.80		Sistema DIF Municipal
2023	4to Trimestre	3 Pachuca con bienestar social, humana, igualitaria y con valores	Bioparque	Generar un Parque que cuenta con espacios de recreación, actividades y talleres con costo de \$ 07.00 por entrada y donación a personas adultas mayores, personas con discapacidad y escuelas que así lo solicitan. Atendiendo aproximadamente a 29,744 habitantes	Actividad A.2.	Número de actividades promovidas.	actividades	Mensual	Número de actividades promovidas	$NAPP=(NAPO/NAPR)$ NAPP=Número de actividades promovidas programados NAPO=Número de actividades promovidas otorgados NAPR=Número de actividades promovidas realizadas	25%	10%	8.68%	86.80		Sistema DIF Municipal
2023	4to Trimestre	3 Pachuca con bienestar social, humana, igualitaria y con valores	Servicios Médicos, Odontológicos, Nutricionales y Estudios de Gabinete	Brindar servicios de salud integral a través del Centro de Atención Médica y Diagnóstico y Unidad Móvil.	Fin	Porcentaje de atenciones médicas.	Atenciones médicas	Anual	Tasa de atenciones médicas	$TAMP=(TAMR/TAMO)*100$ TAMP=Tasa de atenciones médicas proporcionadas TAMR=Tasa de atenciones médicas realizadas TAMO=Tasa de atenciones médicas otorgadas	25%	10.00%	8.68%	86.80		Sistema DIF Municipal
2023	4to Trimestre	3 Pachuca con bienestar social, humana, igualitaria y con valores	Servicios Médicos, Odontológicos, Nutricionales y Estudios de Gabinete	Brindar servicios de salud integral a través del Centro de Atención Médica y Diagnóstico y Unidad Móvil.	Propósito	Porcentaje de población atendida.	Atenciones médicas	Anual	Porcentaje de población atendida	$NDPP=(NDPR/NDPO)*100$ NDPP=Número de población programada NDPR=Número de población realizada NDPO= Número de población otorgada	25%	25%	10.00%	40.00		Sistema DIF Municipal
2023	4to Trimestre	3 Pachuca con bienestar social, humana, igualitaria y con valores	Servicios Médicos, Odontológicos, Nutricionales y Estudios de Gabinete	Brindar servicios de salud integral a través del Centro de Atención Médica y Diagnóstico y Unidad Móvil.	Componente	Porcentaje de Servicios médicos otorgados	Servicios médicos	Trimestral	Serie de datos e información recabada mediante las consultas y estudios realizados en el Centro de Atención Médica y Diagnóstico con el propósito de evaluar su estado actual y su evolución a través del tiempo	$PSMO=(NSMO/NSMP)*100$ PSMO=Porcentaje de Servicios Médicos Otorgados NSMO= Número de Servicios Médicos Otorgados NSMP= Número de Servicios Médicos Programados	0	0	0	100.00		Sistema DIF Municipal
2023	4to Trimestre	3 Pachuca con bienestar social, humana, igualitaria y con valores	Servicios Médicos, Odontológicos, Nutricionales y Estudios de Gabinete	Brindar servicios de salud integral a través del Centro de Atención Médica y Diagnóstico y Unidad Móvil.	Componente	Porcentaje de personas beneficiadas con las campañas.	Porcentaje	Trimestral	Serie de datos e información recabada mediante las campañas de salud con el propósito de evaluar su impacto en la población	$PPBEC=(NPBCA/NPBCP)*100$ PPBEC=Porcentaje de Personas Beneficiadas en Campañas NPBCA=Número de Personas Beneficiadas en Campañas Atendidas NPBCP=Número de Personas Beneficiadas en Campañas Programadas	0	0	0	100.00		Sistema DIF Municipal
2023	4to Trimestre	3 Pachuca con bienestar social, humana, igualitaria y con valores	Servicios Médicos, Odontológicos, Nutricionales y Estudios de Gabinete	Brindar servicios de salud integral a través del Centro de Atención Médica y Diagnóstico y Unidad Móvil.	Actividad A.1.1.	Número de servicios realizados en medicina general.	servicios	Mensual	Número de servicios realizados en medicina general	$NSMP=(NSMO/NSMR)$ NSMP=Número de servicios médicos programados NSMO=Suma de servicios médicos generales otorgados NSMR=Suma de servicios médicos generales realizados	100.00%	22.69%	22.42%	98.81		Sistema DIF Municipal
2023	4to Trimestre	3 Pachuca con bienestar social, humana, igualitaria y con valores	Servicios Médicos, Odontológicos, Nutricionales y Estudios de Gabinete	Brindar servicios de salud integral a través del Centro de Atención Médica y Diagnóstico y Unidad Móvil.	Actividad A.1.2.	Número de servicios realizados en consulta odontológica.	servicios	Mensual	Número de servicios realizados en consulta odontológica	$NCOP=(NCOO/NCOR)$ NCOP=Número de consultas odontológicas programados NCOO=Número de consultas odontológicas otorgados NCOR=Número de consultas odontológicas realizadas	100.00%	26.73%	80.71%	301.95		Sistema DIF Municipal
2023	4to Trimestre	3 Pachuca con bienestar social, humana, igualitaria y con valores	Servicios Médicos, Odontológicos, Nutricionales y Estudios de Gabinete	Brindar servicios de salud integral a través del Centro de Atención Médica y Diagnóstico y Unidad Móvil.	Actividad A.1.3.	Número de valoraciones médicas brindadas.	valoraciones	Mensual	Número de valoraciones médicas brindadas	$NVP=(NVO/NVR)$ NVP=Número de valoraciones programadas NVO=Número de valoraciones otorgados NVR=Número de valoraciones realizadas	25.00%	2.52%	2.49%	98.81		Sistema DIF Municipal
2023	4to Trimestre	3 Pachuca con bienestar social, humana, igualitaria y con valores	Servicios Médicos, Odontológicos, Nutricionales y Estudios de Gabinete	Brindar servicios de salud integral a través del Centro de Atención Médica y Diagnóstico y Unidad Móvil.	Actividad A.1.4.	Número de servicios realizados en consulta optométrica y ortopédica.	servicios	Mensual	Número de servicios realizados en consulta optométrica y ortopédica	$NCOOPP=(NCOO/NCOR)$ NCOOPP=Número de consultas optométricas y ortopédicas programados NCOOP=Número de consultas optométricas y ortopédicas otorgados NCOOR=Número de consultas optométricas y ortopédicas realizadas	25.00%	2.52%	2.49%	98.81		Sistema DIF Municipal
2023	4to Trimestre	3 Pachuca con bienestar social, humana, igualitaria y con valores	Servicios Médicos, Odontológicos, Nutricionales y Estudios de Gabinete	Brindar servicios de salud integral a través del Centro de Atención Médica y Diagnóstico y Unidad Móvil.	Actividad A.1.5.	Número de estudios de rayos x realizados.	estudios	Mensual	Número de estudios de rayos x realizados	$NERXP=(NERXO/NERXR)$ NERXP=Número de estudios de rayos x programados NERXO=Número de estudios de rayos x otorgados NERXR=Número de estudios de rayos x realizados	25.00%	2.52%	2.49%	98.81		Sistema DIF Municipal













Ejercicio	Periodo	Eje del PMD	Nombre del Programa derivado del Plan Municipal de Desarrollo	Objetivo de Programa	Nivel del indicador	Definición del indicador	Unidad de medida	Frecuencia de medición	Indicador	Método de cálculo	Línea base	Metas programadas	Avance de metas	% de avance		Área responsable de la información
2023	4to Trimestre	3 Pachuca con bienestar social, humana, igualitaria y con valores	Servicios Médicos, Odontológicos, Nutricionales y Estudios de Gabinete	Brindar servicios de salud integral a través del Centro de Atención Médica y Diagnóstico y Unidad Móvil.	Actividad A.1.6	Número de estudios de mastografía realizados.	estudios	Mensual	Número de estudios de mastografía realizados	NERXP=(NERXO/NERXR) NERXP=Número de mastografías programadas NERXO=Número de mastografías otorgadas NERXR=Número de mastografías realizadas	25.00%	2.52%	2.49%	98.81		Sistema DIF Municipal
2023	4to Trimestre	3 Pachuca con bienestar social, humana, igualitaria y con valores	Servicios Médicos, Odontológicos, Nutricionales y Estudios de Gabinete	Brindar servicios de salud integral a través del Centro de Atención Médica y Diagnóstico y Unidad Móvil.	Actividad A.1.7.	Número de estudios de ultrasonido realizados.	estudios	Mensual	Número de estudios de ultrasonido realizados	NEUP=(NEUO/NEUR) NEUP=Número de estudios de ultrasonidos programados NEUO=Número de estudios de ultrasonidos otorgados NEUR=Número de estudios de ultrasonidos realizados	25.00%	2.52%	2.49%	98.81		Sistema DIF Municipal
2023	4to Trimestre	3 Pachuca con bienestar social, humana, igualitaria y con valores	Servicios Médicos, Odontológicos, Nutricionales y Estudios de Gabinete	Brindar servicios de salud integral a través del Centro de Atención Médica y Diagnóstico y Unidad Móvil.	Actividad A.1.8.	Número servicios en consulta nutricional.	servicios	Mensual	Número de servicios en consulta nutricional	NCNP=(NCNO/NCNR) NEUP=Número de consultas nutricionales programadas NEUO=Número de consultas nutricionales otorgadas NEUR=Número de consultas nutricionales realizadas	25.00%	2.52%	2.49%	98.81		Sistema DIF Municipal
2023	4to Trimestre	3 Pachuca con bienestar social, humana, igualitaria y con valores	Servicios Médicos, Odontológicos, Nutricionales y Estudios de Gabinete	Brindar servicios de salud integral a través del Centro de Atención Médica y Diagnóstico y Unidad Móvil.	Actividad A.1.9.	Número de servicios otorgados en atención a la salud itinerante.	servicios	Mensual	Número de servicios otorgados en atención a la salud itinerante	NASIP=(NASIO/NASIO) NASIP=Número de atención a la salud itinerante programados NASIO=Número de atención a la salud itinerante otorgados NASIO=Número de atención a la salud itinerante realizados	25.00%	2.52%	2.49%	98.81		Sistema DIF Municipal
2023	4to Trimestre	3 Pachuca con bienestar social, humana, igualitaria y con valores	Servicios Médicos, Odontológicos, Nutricionales y Estudios de Gabinete	Brindar servicios de salud integral a través del Centro de Atención Médica y Diagnóstico y Unidad Móvil.	Actividad A.2.1.	Número de mujeres beneficiadas con las campañas.	mujeres	Mensual	Número de mujeres beneficiadas con las campañas	NASIP=Número de campañas de prevención en salud programadas NASIO=Número de campañas de prevención en salud otorgadas NASIO=Número de campañas de prevención en salud realizadas	25%	2.52%	2.49%	98.81		Sistema DIF Municipal
2023	4to Trimestre	3 Pachuca con bienestar social, humana, igualitaria y con valores	Servicios Médicos, Odontológicos, Nutricionales y Estudios de Gabinete	Brindar servicios de salud integral a través del Centro de Atención Médica y Diagnóstico y Unidad Móvil.	Actividad A.2.2.	Número de personas beneficiadas con temas de prevención y promoción a la salud.	personas	Mensual	Número de personas beneficiadas con temas de prevención y promoción a la salud	NPBTPPSP=(NPBTPPSP/NPBTPPSP) NPBTPPSP=Número de personas beneficiadas con temas de prevención y promoción a la salud programadas NPBTPPSP=Número de personas beneficiadas con temas de prevención y promoción a la salud otorgadas NPBTPPSP=Número de personas beneficiadas con temas de prevención y promoción a la salud realizadas	25%	2.52%	2.49%	98.81		Sistema DIF Municipal
2023	4to Trimestre	3 Pachuca con bienestar social, humana, igualitaria y con valores	Estudios de Laboratorio	Brindar servicios de laboratorio público a través del Centro de Atención Médica y Diagnóstico	Fin	Porcentaje de estudios entregados.	estudios	Anual	Tasa de estudios entregados	TEE=(NEE/PT)*100 TEE= Tasa de Estudios entregados NEE= Número de Estudios Entregados PT= Población Total en el grupo objetivo	25%	13%	40.35%	302.02		Sistema DIF Municipal
2023	4to Trimestre	3 Pachuca con bienestar social, humana, igualitaria y con valores	Estudios de Laboratorio	Brindar servicios de laboratorio público a través del Centro de Atención Médica y Diagnóstico	Propósito	Porcentaje de población atendida.	población	Anual	Porcentaje de población atendida	PPA=(PA/PT)*100 PPA= Porcentaje de población atendida PA= Población atendida PT= Población total	25%	13%	40.35%	302.02		Sistema DIF Municipal
2023	4to Trimestre	3 Pachuca con bienestar social, humana, igualitaria y con valores	Estudios de Laboratorio	Brindar servicios de laboratorio público a través del Centro de Atención Médica y Diagnóstico	Componente	Porcentaje de estudios de laboratorio realizados en el Centro de Atención Médica y Diagnóstico.	Porcentaje	Trimestral	Serie de datos e información recabados en el laboratorio de análisis clínicos del Centro de Atención Médica y Diagnóstico con el propósito de evaluar su estado actual y su evolución a través del tiempo	PELR=(NELR/NELP)*100 PELR=Porcentaje de Estudios de Laboratorio Realizados NELR=Número de Estudios de Laboratorio Realizados NELP= Número de Estudios de Laboratorio Programados	0	0	0	100.00		Sistema DIF Municipal
2023	4to Trimestre	3 Pachuca con bienestar social, humana, igualitaria y con valores	Estudios de Laboratorio	Brindar servicios de laboratorio público a través del Centro de Atención Médica y Diagnóstico	Componente	Porcentaje de estudios de laboratorio realizados en la Unidad Básica de Rehabilitación.	Porcentaje	Trimestral	Serie de datos e información recabados en el laboratorio de análisis clínicos de la Unidad Básica de Rehabilitación con el propósito de evaluar su estado actual y su evolución a través del tiempo	PELR=(NELR/NELP)*100 PELR=Porcentaje de Estudios de Laboratorio Realizados NELR=Número de Estudios de Laboratorio Realizados NELP= Número de Estudios de Laboratorio Programados	0	0	0	100.00		Sistema DIF Municipal
2023	4to Trimestre	3 Pachuca con bienestar social, humana, igualitaria y con valores	Estudios de Laboratorio	Brindar servicios de laboratorio público a través del Centro de Atención Médica y Diagnóstico	A.1.1.	Número de estudios de laboratorio realizados	estudios	Mensual	Número de estudios de laboratorio realizados	NELP=(NELR/NELO) NELP=Número de estudios de laboratorio programados NELR=Número de estudios de laboratorio realizados. NELO=Número de estudios de laboratorio otorgados.	100%	13%	33.72%	259.38		Sistema DIF Municipal
2023	4to Trimestre	3 Pachuca con bienestar social, humana, igualitaria y con valores	Estudios de Laboratorio	Brindar servicios de laboratorio público a través del Centro de Atención Médica y Diagnóstico	A.1.2.	Número de estudios de laboratorio realizados	estudios	Mensual	Número de estudios de laboratorio realizados	NELP=(NELR/NELO) NELP=Número de estudios de laboratorio programados. NELR=Número de estudios de laboratorio realizados. NELO=Número de estudios de laboratorio otorgados.	100%	3%	43.06%	1435.33		Sistema DIF Municipal
2023	4to Trimestre	3 Pachuca con bienestar social, humana, igualitaria y con valores	Estudios de Laboratorio	Brindar servicios de laboratorio público a través del Centro de Atención Médica y Diagnóstico	A.1.3.	Número de análisis clínicos realizados	análisis	Mensual	Número de análisis clínicos realizados	NACP=(NACR/NACO) NACP=Número de análisis clínicos programados. NACR=Número de análisis clínicos realizados. NACO=Número de análisis clínicos otorgados.	25%	4%	11.24%	281.00		Sistema DIF Municipal
2023	4to Trimestre	3 Pachuca con bienestar social, humana, igualitaria y con valores	Estudios de Laboratorio	Brindar servicios de laboratorio público a través del Centro de Atención Médica y Diagnóstico	A.2.1.	Número de estudios de laboratorio tomados	estudios	Mensual	Número de estudios de laboratorio tomados	NELP=(NELR/NELO) NELP=Número de estudios de laboratorio programados. NELR=Número de estudios de laboratorio realizados. NELO=Número de estudios de laboratorio otorgados.	25%	4%	11.24%	281.00		Sistema DIF Municipal

Ejercicio	Periodo	Eje del PMD	Nombre del Programa derivado del Plan Municipal de Desarrollo	Objetivo de Programa	Nivel del indicador	Definición del indicador	Unidad de medida	Frecuencia de medición	Indicador	Método de cálculo	Línea base	Metas programadas	Avance de metas	% de avance		Área responsable de la información
2023	4to Trimestre	3 Pachuca con bienestar social, humana, igualdad y con valores	Estudios de Laboratorio	Brindar servicios de laboratorio público a través del Centro de Atención Médica y Diagnóstico	A.2.2.	Número de estudios de laboratorio procesados	estudios	Mensual	Número de estudios de laboratorio procesados	$NELPP = (NELPR/NELPO)$ NELPP=Número de estudios de laboratorio procesados programados. NELPR=Número de estudios de laboratorio procesados realizados. NELPO=Número de estudios de laboratorio procesados otorgados.	25%	4%	11.24%	281.00		Sistema DIF Municipal
2023	4to Trimestre	3 Pachuca con bienestar social, humana, igualdad y con valores	Unidad Básica de Rehabilitación	Otorgar servicios de atención médica en rehabilitación, terapia física, terapia ocupacional y terapia de estimulación multisensorial; así mismo brindar traslados gratuitos en la Unidad para personas con discapacidad.	Fin	Porcentaje de servicios de rehabilitación otorgados.	servicios	Anual	Tasa de servicios de rehabilitación otorgados	$NSRP = (NSRO/NSRR) * 100$ NSRP=Número de servicios de rehabilitación programados NSRO=Número de servicios de rehabilitación otorgados NSRR=Número de servicios de rehabilitación realizados	25%	1%	21.53%	2153.00		Sistema DIF Municipal
2023	4to Trimestre	3 Pachuca con bienestar social, humana, igualdad y con valores	Unidad Básica de Rehabilitación	Otorgar servicios de atención médica en rehabilitación, terapia física, terapia ocupacional y terapia de estimulación multisensorial; así mismo brindar traslados gratuitos en la Unidad para personas con discapacidad.	Propósito	Porcentaje de población atendida.	población	Anual	Porcentaje de población atendida	$PUT = (NUT/NUP) * 100$ PUT=Porcentaje de Usuarios Traslados NUT= Número de Usuarios Traslados Programados NUP= Número de Usuarios Programados	25%	1%	21.53%	2153.00		Sistema DIF Municipal
2023	4to Trimestre	3 Pachuca con bienestar social, humana, igualdad y con valores	Unidad Básica de Rehabilitación	Otorgar servicios de atención médica en rehabilitación, terapia física, terapia ocupacional y terapia de estimulación multisensorial; así mismo brindar traslados gratuitos en la Unidad para personas con discapacidad.	Componente	Porcentaje de consultas y terapias otorgadas.	Consultas y terapias	Trimestral	Serie de datos e información recabada mediante las consultas y terapias realizadas en la Unidad Básica de Rehabilitación con el propósito de evaluar su estado actual y su evolución a través del tiempo	$PCTO = (NCTO/NCTP) * 100$ PCTO=Porcentaje de Consultas y Terapias Otorgadas NCTO= Número de Consultas y Terapias Otorgadas NCTP= Número de Consultas y Terapias Programadas	0	0	0	100.00		Sistema DIF Municipal
2023	4to Trimestre	3 Pachuca con bienestar social, humana, igualdad y con valores	Unidad Básica de Rehabilitación	Otorgar servicios de atención médica en rehabilitación, terapia física, terapia ocupacional y terapia de estimulación multisensorial; así mismo brindar traslados gratuitos en la Unidad para personas con discapacidad.	Componente	Porcentaje de usuarios trasladados	Usuarios trasladados	Trimestral	Serie de datos e información recabada mediante el traslado de usuarios a la Unidad Básica de Rehabilitación o centros médicos con el propósito de evaluar su estado actual y su evolución a través del tiempo	$PUT = (NUT/NUP) * 100$ PUT=Porcentaje de Usuarios Traslados NUT= Número de Usuarios Traslados Programados NUP= Número de Usuarios Programados	0	0	0	100.00		Sistema DIF Municipal
2023	4to Trimestre	3 Pachuca con bienestar social, humana, igualdad y con valores	Unidad Básica de Rehabilitación	Otorgar servicios de atención médica en rehabilitación, terapia física, terapia ocupacional y terapia de estimulación multisensorial; así mismo brindar traslados gratuitos en la Unidad para personas con discapacidad.	Componente	Porcentaje de terapias otorgadas.	Terapias de estimulación multisensorial.	Trimestral	Serie de datos e información recabada mediante el traslado de usuarios a la Unidad Básica de Rehabilitación o centros médicos con el propósito de evaluar su estado actual y su evolución a través del tiempo	$PTEMO = (NTEMO/NTEMP) * 100$ PTEMO=Porcentaje de Terapias de Estimulación Multisensorial Otorgadas NTEMO=Número de Terapias de Estimulación Multisensorial Otorgadas NTEMP=Número de Terapias de Estimulación Multisensorial Programadas	100%	25.00%	29.69%	118.76		Sistema DIF Municipal
2023	4to Trimestre	3 Pachuca con bienestar social, humana, igualdad y con valores	Unidad Básica de Rehabilitación	Otorgar servicios de atención médica en rehabilitación, terapia física, terapia ocupacional y terapia de estimulación multisensorial; así mismo brindar traslados gratuitos en la Unidad para personas con discapacidad.	Actividad A.1.1.	Otorgamiento de consulta médica en materia de rehabilitación	consultas	Mensual	Número de consultas médicas en materia de rehabilitación brindadas	$NCMMRP = (NCMMRR/NCMMRO)$ NCMMRP=Número de consultas médicas en materia de rehabilitación programadas NCMMRR=Número de consultas médicas en materia de rehabilitación realizadas NCMMRO=Número de consultas médicas en materia de rehabilitación otorgadas	100%	23.00%	0.00%	0.00		Sistema DIF Municipal
2023	4to Trimestre	3 Pachuca con bienestar social, humana, igualdad y con valores	Unidad Básica de Rehabilitación	Otorgar servicios de atención médica en rehabilitación, terapia física, terapia ocupacional y terapia de estimulación multisensorial; así mismo brindar traslados gratuitos en la Unidad para personas con discapacidad.	Actividad A.1.2.	Otorgamiento de terapia física	terapias	Mensual	Número de terapias físicas realizadas	$NTFP = (NTFR/NTFO)$ NTFP=Número de terapias físicas programadas NTFR=Número de terapias físicas realizadas NTFO=Número de terapias físicas otorgadas	100%	24%	56.26%	234.42		Sistema DIF Municipal
2023	4to Trimestre	3 Pachuca con bienestar social, humana, igualdad y con valores	Unidad Básica de Rehabilitación	Otorgar servicios de atención médica en rehabilitación, terapia física, terapia ocupacional y terapia de estimulación multisensorial; así mismo brindar traslados gratuitos en la Unidad para personas con discapacidad.	Actividad A.1.3.	Otorgamiento de Terapia ocupacional	terapias	Mensual	Número de terapias ocupacionales realizadas	$NTOP = (NTOR/NTOO)$ NTOP=Número de terapias ocupacionales programadas NTOR=Número de terapias ocupacionales realizadas NTOO=Número de terapias ocupacionales otorgadas	25%	6%	7.42%	123.67		Sistema DIF Municipal
2023	4to Trimestre	3 Pachuca con bienestar social, humana, igualdad y con valores	Unidad Básica de Rehabilitación	Otorgar servicios de atención médica en rehabilitación, terapia física, terapia ocupacional y terapia de estimulación multisensorial; así mismo brindar traslados gratuitos en la Unidad para personas con discapacidad.	Actividad A.1.4.	Otorgamiento de servicios públicos de atención rehabilitadora para niñas, niños y adolescentes	servicios	Mensual	Número de servicios brindados	$NSPARP = (NSPARR/NSPARO)$ NSPARP=Número de servicios públicos de atención rehabilitadora programadas NSPARR=Número de servicios públicos de atención rehabilitadora realizadas NSPARO=Número de servicios públicos de atención rehabilitadora otorgadas	25%	6%	7.42%	123.67		Sistema DIF Municipal
2023	4to Trimestre	3 Pachuca con bienestar social, humana, igualdad y con valores	Unidad Básica de Rehabilitación	Otorgar servicios de atención médica en rehabilitación, terapia física, terapia ocupacional y terapia de estimulación multisensorial; así mismo brindar traslados gratuitos en la Unidad para personas con discapacidad.	Actividad A.2.	Otorgamiento de apoyo para traslados a personas con discapacidad	usuarios	Mensual	Número de usuarios trasladados	$NSATP = (NSATR/NSATO)$ NSATP=Número de servicios de apoyo de traslados programadas NSATR=Número de servicios de apoyo de traslados realizadas NSATO=Número de servicios de apoyo de traslados otorgadas	25%	6%	7.42%	123.67		Sistema DIF Municipal
2023	4to Trimestre	3 Pachuca con bienestar social, humana, igualdad y con valores	Unidad Básica de Rehabilitación	Otorgar servicios de atención médica en rehabilitación, terapia física, terapia ocupacional y terapia de estimulación multisensorial; así mismo brindar traslados gratuitos en la Unidad para personas con discapacidad.	Actividad A.3.	Otorgamiento de terapias de estimulación multisensorial	terapias	Mensual	Número de terapias de estimulación multisensorial realizadas	$NTEMP = (NTEMR/NTEMP)$ NTEMP=Número de terapias de estimulación multisensorial programadas NTEMR=Número de terapias de estimulación multisensorial realizadas NTEMP=Número de terapias de estimulación multisensorial otorgadas	25%	6%	7.42%	123.67		Sistema DIF Municipal












Ejercicio	Periodo	Eje del PMD	Nombre del Programa derivado del Plan Municipal de Desarrollo	Objetivo de Programa	Nivel del indicador	Definición del indicador	Unidad de medida	Frecuencia de medición	Indicador	Método de cálculo	Línea base	Metas programadas	Avance de metas	% de avance		Área responsable de la información
2023	4to Trimestre	3 Pachuca con bienestar social, humana, igualitaria y con valores	Difundir contenido educativo, así como los servicios y acciones realizadas por el Sistema DIF Pachuca	Difundir información sobre los servicios y apoyos con los que cuenta el Sistema DIF Pachuca para el beneficio de la ciudadanía, así como temas educativos con perspectiva de género e inclusión de las niñas, niños, mujeres, personas con discapacidad y adultos mayores en los distintos medios de comunicación.	Fin	Porcentaje de materiales difundidos.	materiales	Anual	Tasa de materiales difundidos	$PPFFD = \frac{NPFFR}{NPFFP} * 100$ PPFFD= Porcentaje de pies de foto y fotografías difundidas NPFFR= Número de pies de foto y fotografías realizadas NPFFP= Número de pies de foto y fotografías programadas	25%	23.00%	0.00%	0.00		Sistema DIF Municipal
2023	4to Trimestre	3 Pachuca con bienestar social, humana, igualitaria y con valores	Difundir contenido educativo, así como los servicios y acciones realizadas por el Sistema DIF Pachuca	Difundir información sobre los servicios y apoyos con los que cuenta el Sistema DIF Pachuca para el beneficio de la ciudadanía, así como temas educativos con perspectiva de género e inclusión de las niñas, niños, mujeres, personas con discapacidad y adultos mayores en los distintos medios de comunicación.	Propósito	Porcentaje de materiales difundidos.	materiales	Anual	Porcentaje de materiales difundidos	$PVIE = \frac{NVIR}{NVIP} * 100$ PVIE= Porcentaje de videos e imágenes elaboradas NVIR= Número de videos e imágenes realizadas NVIP= Número de videos e imágenes programadas	25%	24.00%	56.26%	234.42		Sistema DIF Municipal
2023	4to Trimestre	3 Pachuca con bienestar social, humana, igualitaria y con valores	Difundir contenido educativo, así como los servicios y acciones realizadas por el Sistema DIF Pachuca	Difundir información sobre los servicios y apoyos con los que cuenta el Sistema DIF Pachuca para el beneficio de la ciudadanía, así como temas educativos con perspectiva de género e inclusión de las niñas, niños, mujeres, personas con discapacidad y adultos mayores en los distintos medios de comunicación.	Componente	Porcentaje de pies de foto y fotografías difundidas.	Pies de foto y fotografías difundidas.	Trimestral	Brindar información de manera veraz a la ciudadanía sobre los acontecimientos más relevantes del Sistema DIF Municipal	$PPFFD = \frac{NPFFR}{NPFFP} * 100$ PPFFD= Porcentaje de pies de foto y fotografías difundidas NPFFR= Número de pies de foto y fotografías realizadas NPFFP= Número de pies de foto y fotografías programadas	0	0	0	100.00		Sistema DIF Municipal
2023	4to Trimestre	3 Pachuca con bienestar social, humana, igualitaria y con valores	Difundir contenido educativo, así como los servicios y acciones realizadas por el Sistema DIF Pachuca	Difundir información sobre los servicios y apoyos con los que cuenta el Sistema DIF Pachuca para el beneficio de la ciudadanía, así como temas educativos con perspectiva de género e inclusión de las niñas, niños, mujeres, personas con discapacidad y adultos mayores en los distintos medios de comunicación.	Componente	Porcentaje de videos e imágenes elaboradas.	Videos e imágenes elaboradas.	Trimestral	Acercar a la población información sobre apoyos, eventos y servicios que ofrece el Sistema DIF Municipal, de manera eficaz y creativa	$PVIE = \frac{NVIR}{NVIP} * 100$ PVIE= Porcentaje de videos e imágenes elaboradas NVIR= Número de videos e imágenes realizadas NVIP= Número de videos e imágenes programadas	0	0	0	100.00		Sistema DIF Municipal
2023	4to Trimestre	3 Pachuca con bienestar social, humana, igualitaria y con valores	Difundir contenido educativo, así como los servicios y acciones realizadas por el Sistema DIF Pachuca	Difundir información sobre los servicios y apoyos con los que cuenta el Sistema DIF Pachuca para el beneficio de la ciudadanía, así como temas educativos con perspectiva de género e inclusión de las niñas, niños, mujeres, personas con discapacidad y adultos mayores en los distintos medios de comunicación.	Actividad A.1.1.	Porcentaje de información y fotografías para la elaboración de pies de foto recopilada.	información	Mensual	Número de información y fotografías para la elaboración de pies de foto recopilada	$NIFEPP = \frac{NIFEPFR}{NIFEPP} * 100$ NIFEPP= Número de Información y fotografías para la elaboración de pies de foto programadas NIFEPFR= Número de Información y fotografías para la elaboración de pies de foto realizadas NIFEPP= Número de Información y fotografías para la elaboración de pies de foto otorgadas	100%	28.00%	33.33%	119.04		Sistema DIF Municipal
2023	4to Trimestre	3 Pachuca con bienestar social, humana, igualitaria y con valores	Difundir contenido educativo, así como los servicios y acciones realizadas por el Sistema DIF Pachuca	Difundir información sobre los servicios y apoyos con los que cuenta el Sistema DIF Pachuca para el beneficio de la ciudadanía, así como temas educativos con perspectiva de género e inclusión de las niñas, niños, mujeres, personas con discapacidad y adultos mayores en los distintos medios de comunicación.	Actividad A.1.2.	Porcentaje de pies de foto y fotografías elaboradas y editadas.	pies	Mensual	Número de pies de foto y fotografías elaboradas y editadas	$NPFFP = \frac{NPFFR}{NPFFP} * 100$ NPFFP= Número de pies de foto y fotografías programadas NPFFR= Número de pies de foto y fotografías realizadas NPFFP= Número de pies de foto y fotografías otorgadas	100%	25%	23.92%	95.68		Sistema DIF Municipal
2023	4to Trimestre	3 Pachuca con bienestar social, humana, igualitaria y con valores	Difundir contenido educativo, así como los servicios y acciones realizadas por el Sistema DIF Pachuca	Difundir información sobre los servicios y apoyos con los que cuenta el Sistema DIF Pachuca para el beneficio de la ciudadanía, así como temas educativos con perspectiva de género e inclusión de las niñas, niños, mujeres, personas con discapacidad y adultos mayores en los distintos medios de comunicación.	Actividad A.1.3.	Porcentaje de pies de fotos enviados y publicaciones realizadas.	pies	Mensual	Número de pies de fotos enviados y publicaciones realizadas	$NPFFP = \frac{NPFFR}{NPFFP} * 100$ NPFFP= Número de pies de foto y fotografías programadas NPFFR= Número de pies de foto y fotografías realizadas NPFFP= Número de pies de foto y fotografías otorgadas	25%	9%	11.11%	123.44		Sistema DIF Municipal
2023	4to Trimestre	3 Pachuca con bienestar social, humana, igualitaria y con valores	Difundir contenido educativo, así como los servicios y acciones realizadas por el Sistema DIF Pachuca	Difundir información sobre los servicios y apoyos con los que cuenta el Sistema DIF Pachuca para el beneficio de la ciudadanía, así como temas educativos con perspectiva de género e inclusión de las niñas, niños, mujeres, personas con discapacidad y adultos mayores en los distintos medios de comunicación.	Actividad A.2.1.	Porcentaje de formatos de solicitud recibidos.	formatos	Mensual	Número de formatos de solicitud recibidos	$NRSRIEVP = \frac{NRSRIEVR}{NRSRIEVI} * 100$ NRSRIEVP= Número recepción de solicitud y recopilación de información para la elaboración de videos e imágenes programadas NRSRIEVR= Número recepción de solicitud y recopilación de información para la elaboración de videos e imágenes realizadas NRSRIEVI= Número recepción de solicitud y recopilación de información para la elaboración de videos e imágenes otorgadas	25%	9%	11.11%	123.44		Sistema DIF Municipal
2023	4to Trimestre	3 Pachuca con bienestar social, humana, igualitaria y con valores	Difundir contenido educativo, así como los servicios y acciones realizadas por el Sistema DIF Pachuca	Difundir información sobre los servicios y apoyos con los que cuenta el Sistema DIF Pachuca para el beneficio de la ciudadanía, así como temas educativos con perspectiva de género e inclusión de las niñas, niños, mujeres, personas con discapacidad y adultos mayores en los distintos medios de comunicación.	Actividad A.2.2.	Porcentaje de videos e imágenes elaboradas.	videos	Mensual	Número de videos e imágenes elaboradas	$NRSRIEVP = \frac{NRSRIEVR}{NRSRIEVI} * 100$ NRSRIEVP= Número recepción de solicitud y recopilación de información para la elaboración de videos e imágenes programadas NRSRIEVR= Número recepción de solicitud y recopilación de información para la elaboración de videos e imágenes realizadas NRSRIEVI= Número recepción de solicitud y recopilación de información para la elaboración de videos e imágenes otorgadas	25%	9%	11.11%	123.44		Sistema DIF Municipal
2023	4to Trimestre	3 Pachuca con bienestar social, humana, igualitaria y con valores	Difundir contenido educativo, así como los servicios y acciones realizadas por el Sistema DIF Pachuca	Difundir información sobre los servicios y apoyos con los que cuenta el Sistema DIF Pachuca para el beneficio de la ciudadanía, así como temas educativos con perspectiva de género e inclusión de las niñas, niños, mujeres, personas con discapacidad y adultos mayores en los distintos medios de comunicación.	Actividad A.2.3.	Porcentaje de videos e imágenes entregadas.	videos	Mensual	Número de videos e imágenes entregadas	$NVIP = \frac{NVIR}{NVIO} * 100$ NVIP= Número de videos e imágenes programadas NVIR= Número de videos e imágenes realizadas NVIO= Número de videos e imágenes otorgadas	25%	8%	7.97%	99.63		Sistema DIF Municipal
2023	4to Trimestre	3 Pachuca con bienestar social, humana, igualitaria y con valores	Talleres y Pláticas para Avanzar en Familia	El sistema DIF municipal Pachuca, estructura un equipo de profesionales de la salud mental que brindara talleres y ponencias dirigidas a NNy familias residentes del municipio de Pachuca, con la finalidad de otorgar psicoeducación y conocimiento acerca de violencia, derechos humanos y educación sexual integral a NNA.	Fin	Porcentaje del número de pláticas y talleres brindados.	número	Anual	Tasa del número de pláticas y talleres brindados	$PTPEI = \frac{NTPEI}{NTPEP} * 100$ PTPEI=Porcentaje de Talleres Psico-Educativos Impartidos NTPEI= Número de Talleres Psico-Educativos Impartidos NTPEP= Número de Talleres Psico-Educativos Programados	25%	8%	7.97%	99.63		Sistema DIF Municipal


Ejercicio	Periodo	Eje del PMD	Nombre del Programa derivado del Plan Municipal de Desarrollo	Objetivo de Programa	Nivel del indicador	Definición del indicador	Unidad de medida	Frecuencia de medición	Indicador	Método de cálculo	Línea base	Metas programadas	Avance de metas	% de avance		Área responsable de la información
2023	4to Trimestre	3 Pachuca con bienestar social, humana, igualitaria y con valores	Talleres y Pláticas para Avanzar en Familia	El sistema Dif municipal Pachuca, estructura un equipo de profesionales de la salud mental que brindara talleres y ponencias dirigidas a NNA y familias residentes del municipio de Pachuca, con la finalidad de otorgar psi coeducación y conocimiento acerca de violencia, derechos humanos y educación sexual integral a NNA.	Propósito	Porcentaje de personas atendidas.	personas	Anual	Porcentaje de personas atendidas	PPPEI=(NPPEI/NPPEP)*100 PPPEI=Porcentaje de Pláticas Psicoeducativas Impartidas NPPEI= Número de Pláticas Psicoeducativas Impartidas NPPEP= Número de Pláticas Psicoeducativas Programadas	25%	8.00%	7.97%	99.63		Sistema DIF Municipal
2023	4to Trimestre	3 Pachuca con bienestar social, humana, igualitaria y con valores	Talleres y Pláticas para Avanzar en Familia	El sistema Dif municipal Pachuca, estructura un equipo de profesionales de la salud mental que brindara talleres y ponencias dirigidas a NNA y familias residentes del municipio de Pachuca, con la finalidad de otorgar psi coeducación y conocimiento acerca de violencia, derechos humanos y educación sexual integral a NNA.	Componente	Porcentaje de talleres psico-educativos impartidos.	Talleres Psico-Educativos	Trimestral	Brindar talleres psico-educativos para brindar herramientas que permitan mejorar la calidad de vida de la población pachuqueña	PTPEI=(NTPEI/NTPEP)*100 PTPEI=Porcentaje de Talleres Psico-Educativos Impartidos NTPEI= Número de Talleres Psico-Educativos Impartidos NTPEP= Número de Talleres Psico-Educativos Programados	0	0	0	100.00		Sistema DIF Municipal
2023	4to Trimestre	3 Pachuca con bienestar social, humana, igualitaria y con valores	Talleres y Pláticas para Avanzar en Familia	El sistema Dif municipal Pachuca, estructura un equipo de profesionales de la salud mental que brindara talleres y ponencias dirigidas a NNA y familias residentes del municipio de Pachuca, con la finalidad de otorgar psi coeducación y conocimiento acerca de violencia, derechos humanos y educación sexual integral a NNA.	Componente	Porcentaje de pláticas psicoeducativas impartidas.	Pláticas Psico-Educativos	Trimestral	Brindar pláticas psico-educativas para brindar herramientas que permitan mejorar la calidad de vida de la población pachuqueña	PPPEI=(NPPEI/NPPEP)*100 PPPEI=Porcentaje de Pláticas Psicoeducativas Impartidas NPPEI= Número de Pláticas Psicoeducativas Impartidas NPPEP= Número de Pláticas Psicoeducativas Programadas	0	0	0	100.00		Sistema DIF Municipal
2023	4to Trimestre	3 Pachuca con bienestar social, humana, igualitaria y con valores	Talleres y Pláticas para Avanzar en Familia	El sistema Dif municipal Pachuca, estructura un equipo de profesionales de la salud mental que brindara talleres y ponencias dirigidas a NNA y familias residentes del municipio de Pachuca, con la finalidad de otorgar psi coeducación y conocimiento acerca de violencia, derechos humanos y educación sexual integral a NNA.	Componente	Porcentaje de actividades lúdicas impartidas.	Actividades Lúdicas	Trimestral	Se brindan actividades lúdicas recreativas y psicoeducativas a niñas, niños y adolescentes, con la finalidad de mejorar su desarrollo socio emocional	PALI=(NALI/NALP)*100 PALI=Porcentaje de Actividades Lúdicas Impartidas NALI= Número de Actividades Lúdicas Impartidas NALP= Número de Actividades Lúdicas Programadas	100%	19.00%	44%	230.26		Sistema DIF Municipal
2023	4to Trimestre	3 Pachuca con bienestar social, humana, igualitaria y con valores	Talleres y Pláticas para Avanzar en Familia	El sistema Dif municipal Pachuca, estructura un equipo de profesionales de la salud mental que brindara talleres y ponencias dirigidas a NNA y familias residentes del municipio de Pachuca, con la finalidad de otorgar psi coeducación y conocimiento acerca de violencia, derechos humanos y educación sexual integral a NNA.	Actividad A.1.1.	Porcentaje de talleres impartidos	talleres	Mensual	Número de talleres impartidos	NTISMCP=(NTISMCR/NTISMCO) NTISMCP=Número de talleres impartidos sobre matrimonio consciente programados NTISMCR=Número de talleres impartidos sobre matrimonio consciente realizados NTISMCO=Número de talleres impartidos sobre matrimonio consciente otorgados	100%	20%	31.67%	158.35		Sistema DIF Municipal
2023	4to Trimestre	3 Pachuca con bienestar social, humana, igualitaria y con valores	Talleres y Pláticas para Avanzar en Familia	El sistema Dif municipal Pachuca, estructura un equipo de profesionales de la salud mental que brindara talleres y ponencias dirigidas a NNA y familias residentes del municipio de Pachuca, con la finalidad de otorgar psi coeducación y conocimiento acerca de violencia, derechos humanos y educación sexual integral a NNA.	Actividad A.1.2.	Porcentaje de talleres impartidos	talleres	Mensual	Número de talleres impartidos	NTIPPSCP=(NTIPPSCR/NTIPPSCO) NTIPPSCP=Número de talleres impartidos para padres sobre crianza programados NTIPPSCR=Número de talleres impartidos para padres sobre crianza realizados NTIPPSCO=Número de talleres impartidos para padres sobre crianza otorgados	100%	0%	0.00%	100.00		Sistema DIF Municipal
2023	4to Trimestre	3 Pachuca con bienestar social, humana, igualitaria y con valores	Talleres y Pláticas para Avanzar en Familia	El sistema Dif municipal Pachuca, estructura un equipo de profesionales de la salud mental que brindara talleres y ponencias dirigidas a NNA y familias residentes del municipio de Pachuca, con la finalidad de otorgar psi coeducación y conocimiento acerca de violencia, derechos humanos y educación sexual integral a NNA.	Actividad A.1.3.	Porcentaje de talleres impartidos	talleres	Mensual	Número de talleres impartidos	NITSP=(NITSR/NITSO) NITSP=Número de impartición de taller de sexualidad programados NITSR=Número de impartición de taller de sexualidad realizados NITSO=Número de impartición de taller de sexualidad otorgados	25%	6%	14.58%	243.00		Sistema DIF Municipal
2023	4to Trimestre	3 Pachuca con bienestar social, humana, igualitaria y con valores	Talleres y Pláticas para Avanzar en Familia	El sistema Dif municipal Pachuca, estructura un equipo de profesionales de la salud mental que brindara talleres y ponencias dirigidas a NNA y familias residentes del municipio de Pachuca, con la finalidad de otorgar psi coeducación y conocimiento acerca de violencia, derechos humanos y educación sexual integral a NNA.	Actividad A.2.1.	Porcentaje de pláticas impartidas	pláticas	Mensual	Número de pláticas impartidas	NITSP=(NITSR/NITSO) NITSP=Número de impartición de pláticas de educación programados NITSR=Número de impartición de pláticas de educación realizados NITSO=Número de impartición de pláticas de educación otorgados	25%	6%	14.58%	243.00		Sistema DIF Municipal
2023	4to Trimestre	3 Pachuca con bienestar social, humana, igualitaria y con valores	Talleres y Pláticas para Avanzar en Familia	El sistema Dif municipal Pachuca, estructura un equipo de profesionales de la salud mental que brindara talleres y ponencias dirigidas a NNA y familias residentes del municipio de Pachuca, con la finalidad de otorgar psi coeducación y conocimiento acerca de violencia, derechos humanos y educación sexual integral a NNA.	Actividad A.2.2.	Porcentaje de pláticas impartidas	pláticas	Mensual	Número de pláticas impartidas	NIDOTLAP=(NIDOTLAR/NIDOTLAO) NIDOTLAP=Número de impartición de detección oportuna de trastornos de lenguaje y aprendizaje programados NIDOTLAR=Número de impartición de detección oportuna de trastornos de lenguaje y aprendizaje realizados NIDOTLAO=Número de impartición de detección oportuna de trastornos de lenguaje y aprendizaje otorgados	25%	6%	14.58%	243.00		Sistema DIF Municipal
2023	4to Trimestre	3 Pachuca con bienestar social, humana, igualitaria y con valores	Talleres y Pláticas para Avanzar en Familia	El sistema Dif municipal Pachuca, estructura un equipo de profesionales de la salud mental que brindara talleres y ponencias dirigidas a NNA y familias residentes del municipio de Pachuca, con la finalidad de otorgar psi coeducación y conocimiento acerca de violencia, derechos humanos y educación sexual integral a NNA.	Actividad A.2.3.	Porcentaje de pláticas de inducción	pláticas	Mensual	Número de pláticas de inducción	NIPIP=(NIPIPR/NIPIPO) NIPIP=Número de impartición de plática de inducción programados NIPIPR=Número de impartición de plática de inducción programados realizados NIPIPO=Número de impartición de plática de inducción programados otorgados	25%	7%	10.55%	150.71		Sistema DIF Municipal
2023	4to Trimestre	3 Pachuca con bienestar social, humana, igualitaria y con valores	Talleres y Pláticas para Avanzar en Familia	El sistema Dif municipal Pachuca, estructura un equipo de profesionales de la salud mental que brindara talleres y ponencias dirigidas a NNA y familias residentes del municipio de Pachuca, con la finalidad de otorgar psi coeducación y conocimiento acerca de violencia, derechos humanos y educación sexual integral a NNA.	Actividad A.3.1.	Porcentaje de actividades lúdicas impartidas.	actividades	Mensual	Número de actividades lúdicas impartidas	NIALP=(NIALR/NIALO) NIALP=Número de impartición de actividades lúdicas programados NIALR=Número de impartición de actividades lúdicas realizados NIALO=Número de impartición de actividades lúdicas otorgados	25%	7.00%	11%	150.71		Sistema DIF Municipal
2023	4to Trimestre	3 Pachuca con bienestar social, humana, igualitaria y con valores	Talleres y Pláticas para Avanzar en Familia	El sistema Dif municipal Pachuca, estructura un equipo de profesionales de la salud mental que brindara talleres y ponencias dirigidas a NNA y familias residentes del municipio de Pachuca, con la finalidad de otorgar psi coeducación y conocimiento acerca de violencia, derechos humanos y educación sexual integral a NNA.	Actividad A.3.2.	Porcentaje de asistentes a la Clausura de Curso de Verano	asistentes	Mensual	Número de asistentes a la Clausura de Curso de Verano	NACCV=(NACCVR/NACCVO) NACCV=Número de asistentes a la clausura de curso de verano programados NACCVR=Número de asistentes a la clausura de curso de verano realizados NACCVO=Número de asistentes a la clausura de curso de verano otorgados	25%	7.00%	11%	150.71		Sistema DIF Municipal

Ejercicio	Periodo	Eje del PMD	Nombre del Programa derivado del Plan Municipal de Desarrollo	Objetivo de Programa	Nivel del indicador	Definición del indicador	Unidad de medida	Frecuencia de medición	Indicador	Método de cálculo	Línea base	Metas programadas	Avance de metas	% de avance		Área responsable de la información
2023	4to Trimestre	3 Pachuca con bienestar social, humana, igualitaria y con valores	Atención Psicológica y Terapia de Lenguaje y Aprendizaje	El sistema DIF Municipal Pachuca, estructura un equipo de profesionales de la salud mental que brindará atención, acompañamiento y asesoría psicológica integral a NNA y personas residentes del municipio de Pachuca, con la finalidad de otorgar bienestar emocional, y social para la mejora en calidad de vida, con ello, se tendrán NNA y personas con conocimiento emocional y habilidades sociales potenciadas, que favorecerá en la resolución de conflictos.	Fin	Porcentaje de atención y acompañamiento psicológico brindados	atención	Anual	Tasa de atención y acompañamiento psicológico brindados	$NAAP=(NAAPR/NAAPO)*100$ NAAP=Número de atención y acompañamiento psicológico programado NAAPR=Número de atención y acompañamiento psicológico realizado NAAPO=Número de atención y acompañamiento psicológico otorgado	25%	0.00%	0.00%	100.00		Sistema DIF Municipal
2023	4to Trimestre	3 Pachuca con bienestar social, humana, igualitaria y con valores	Atención Psicológica y Terapia de Lenguaje y Aprendizaje	El sistema DIF Municipal Pachuca, estructura un equipo de profesionales de la salud mental que brindará atención, acompañamiento y asesoría psicológica integral a NNA y personas residentes del municipio de Pachuca, con la finalidad de otorgar bienestar emocional, y social para la mejora en calidad de vida, con ello, se tendrán NNA y personas con conocimiento emocional y habilidades sociales potenciadas, que favorecerá en la resolución de conflictos.	Propósito	Porcentaje de NNA y personas usuarias atendidas, que requieran atención a menor costo	niñas	Anual	Porcentaje de niñas, niños y adolescentes y personas usuarias atendidas, que requieran atención a menor costo	$NAAP=(NAAR/NAAO)*100$ NAAP=Número de niñas, niños, adolescentes y personas usuarias programados NAAR=Número de niñas, niños, adolescentes y personas usuarias realizados NAAO=Número de niñas, niños, adolescentes y personas usuarias otorgados	25%	0.00%	0.00%	100.00		Sistema DIF Municipal
2023	4to Trimestre	3 Pachuca con bienestar social, humana, igualitaria y con valores	Atención Psicológica y Terapia de Lenguaje y Aprendizaje	El sistema DIF Municipal Pachuca, estructura un equipo de profesionales de la salud mental que brindará atención, acompañamiento y asesoría psicológica integral a NNA y personas residentes del municipio de Pachuca, con la finalidad de otorgar bienestar emocional, y social para la mejora en calidad de vida, con ello, se tendrán NNA y personas con conocimiento emocional y habilidades sociales potenciadas, que favorecerá en la resolución de conflictos.	Componente	Porcentaje de consultas de atención psicológica brindada.	Consultas Psicológicas	Trimestral	Brindar atención y acompañamiento psicológico a niñas, niños, adolescentes y adultos pachuqueños con la finalidad de brindar bienestar emocional y social para obtener una mejor calidad de vida	$PCPB=(PCPB/NPCPP)*100$ PCPB=Porcentaje de Consultas Psicológicas Brindadas NPCPB= Número de Consultas Psicológicas Brindadas NPCPP= Número de Consultas Psicológicas Programadas	0	0	0	100.00		Sistema DIF Municipal
2023	4to Trimestre	3 Pachuca con bienestar social, humana, igualitaria y con valores	Atención Psicológica y Terapia de Lenguaje y Aprendizaje	El sistema DIF Municipal Pachuca, estructura un equipo de profesionales de la salud mental que brindará atención, acompañamiento y asesoría psicológica integral a NNA y personas residentes del municipio de Pachuca, con la finalidad de otorgar bienestar emocional, y social para la mejora en calidad de vida, con ello, se tendrán NNA y personas con conocimiento emocional y habilidades sociales potenciadas, que favorecerá en la resolución de conflictos.	Componente	Porcentaje de consultas de atención de lenguaje y aprendizaje.	Atención y detección de trastornos de lenguaje y aprendizaje	Trimestral	Brindar atención especializada a niñas, niños y adolescentes que presentan deficiencias en los procesos de la comunicación humana, con el fin de establecer o restablecer las habilidades tanto lingüísticas como cognitivas no desarrolladas o alteradas	$PAPPA=(NTRC/NTPC)*100$ PAPPA=Porcentaje de atención psicoeducativa y problemas de aprendizaje brindadas NTRC= Número de Terapias de Lenguaje y Aprendizaje Brindadas NTPC= Número de Terapias de Lenguaje y Aprendizaje Programadas	0	0	0	100.00		Sistema DIF Municipal
2023	4to Trimestre	3 Pachuca con bienestar social, humana, igualitaria y con valores	Atención Psicológica y Terapia de Lenguaje y Aprendizaje	El sistema DIF Municipal Pachuca, estructura un equipo de profesionales de la salud mental que brindará atención, acompañamiento y asesoría psicológica integral a NNA y personas residentes del municipio de Pachuca, con la finalidad de otorgar bienestar emocional, y social para la mejora en calidad de vida, con ello, se tendrán NNA y personas con conocimiento emocional y habilidades sociales potenciadas, que favorecerá en la resolución de conflictos.	Actividad A.1.1.	Porcentaje de entrevistas de primer contacto a la atención psicológica realizadas.	entrevistas	Mensual	Número de entrevistas de primer contacto a la atención psicológica realizadas	$NEPCAPP=(NEPCAPR/NEPCAPO)$ NEPCAPP=Número de entrevistas de primer contacto a la atención psicológica programadas NEPCAPR=Número de entrevistas de primer contacto a la atención psicológica realizadas NEPCAPO=Número de entrevistas de primer contacto a la atención psicológica otorgados	100%	27%	27.00%	100.00		Sistema DIF Municipal
2023	4to Trimestre	3 Pachuca con bienestar social, humana, igualitaria y con valores	Atención Psicológica y Terapia de Lenguaje y Aprendizaje	El sistema DIF Municipal Pachuca, estructura un equipo de profesionales de la salud mental que brindará atención, acompañamiento y asesoría psicológica integral a NNA y personas residentes del municipio de Pachuca, con la finalidad de otorgar bienestar emocional, y social para la mejora en calidad de vida, con ello, se tendrán NNA y personas con conocimiento emocional y habilidades sociales potenciadas, que favorecerá en la resolución de conflictos.	Actividad A.1.2.	Porcentaje de casos atendidos.	casos	Mensual	Número de casos atendidos	$NCP=(NCR/NCO)$ NCP=Número de casos programados NCR=Número de casos realizados NCO=Número de casos otorgados	100%	27%	26.25%	97.22		Sistema DIF Municipal
2023	4to Trimestre	3 Pachuca con bienestar social, humana, igualitaria y con valores	Atención Psicológica y Terapia de Lenguaje y Aprendizaje	El sistema DIF Municipal Pachuca, estructura un equipo de profesionales de la salud mental que brindará atención, acompañamiento y asesoría psicológica integral a NNA y personas residentes del municipio de Pachuca, con la finalidad de otorgar bienestar emocional, y social para la mejora en calidad de vida, con ello, se tendrán NNA y personas con conocimiento emocional y habilidades sociales potenciadas, que favorecerá en la resolución de conflictos.	Actividad A.2.1.	Porcentaje de entrevistas de primer contacto a la atención de Terapia de Lenguaje y Aprendizaje	entrevistas	Mensual	Número de entrevistas de primer contacto a la atención de Terapia de Lenguaje y Aprendizaje	$NEPCATLAP=(NEPCATLAR/NEPCATLAO)$ NEPCATLAP=Número de entrevistas de primer contacto a la atención de terapia de lenguaje y aprendizaje programados NEPCATLAR=Número de entrevistas de primer contacto a la atención de terapia de lenguaje y aprendizaje realizados NEPCATLAO=Número de entrevistas de primer contacto a la atención de terapia de lenguaje y aprendizaje otorgados	25%	13%	13.50%	103.85		Sistema DIF Municipal
2023	4to Trimestre	3 Pachuca con bienestar social, humana, igualitaria y con valores	Atención Psicológica y Terapia de Lenguaje y Aprendizaje	El sistema DIF Municipal Pachuca, estructura un equipo de profesionales de la salud mental que brindará atención, acompañamiento y asesoría psicológica integral a NNA y personas residentes del municipio de Pachuca, con la finalidad de otorgar bienestar emocional, y social para la mejora en calidad de vida, con ello, se tendrán NNA y personas con conocimiento emocional y habilidades sociales potenciadas, que favorecerá en la resolución de conflictos.	Actividad A.2.2.	Porcentaje de casos atendidos.	casos	Mensual	Número de casos atendidos	$NAAPPLAP=(NAAPPLAR/NAAPPLAO)$ NAAPPLAP=Número de atención y acompañamiento psicoeducativo y de problemas de lenguaje y aprendizaje programados NAAPPLAR=Número de atención y acompañamiento psicoeducativo y de problemas de lenguaje y aprendizaje realizados NAAPPLAO=Número de atención y acompañamiento psicoeducativo y de problemas de lenguaje y aprendizaje otorgados	25%	13%	13.50%	103.85		Sistema DIF Municipal
2023	4to Trimestre	3 Pachuca con bienestar social, humana, igualitaria y con valores	Unidad de Primer Contacto	El sistema DIF Municipal Pachuca, estructura un equipo de profesionales de la salud emocional, jurídica y médica, que brindará contenido, acompañamiento, protección a derechos y atención médica a NNA con la finalidad de comprometer su bienestar emocional, salud y seguridad jurídica	Fin	Porcentaje de reportes atendidos	reportes	Anual	Tasa de reportes atendidos	$PRVA=(NRVA/NRVP)*100$ PRVA=Porcentaje de Reportes de Violencia Atendidos NRVA= Número de Reportes de Violencia Atendidos NRVP= Número de Reportes de Violencia Programados	25%	13%	13.12%	100.92		Sistema DIF Municipal













Ejercicio	Periodo	Eje del PMD	Nombre del Programa derivado del Plan Municipal de Desarrollo	Objetivo de Programa	Nivel del indicador	Definición del indicador	Unidad de medida	Frecuencia de medición	Indicador	Método de cálculo	Línea base	Metas programadas	Avance de metas	% de avance		Área responsable de la información
2023	4to Trimestre	3 Pachuca con bienestar social, humana, igualitaria y con valores	Unidad de Primer Contacto	El sistema DIF Municipal Pachuca, estructura un equipo de profesionales de la salud emocional, jurídica y médica, que brindará contención, acompañamiento, protección a derechos y atención médica a NNA con la finalidad de comprometer su bienestar emocional, salud y seguridad jurídica	Propósito	Porcentaje de reportes atendidos	reportes	Anual	Porcentaje de reportes atendidos	PIPRVA=(NIPRVA/NIPRVP)*100 PIPRVA=Porcentaje de Intervenciones Psicológicas por Reportes de Violencia Atendidos NIPRVA= Número de Intervenciones Psicológicas por Reportes de Violencia Atendidos NIPRVP= Número de Intervenciones Psicológicas por Reportes de Violencia Programados	25%	13%	13.12%	100.92		Sistema DIF Municipal
2023	4to Trimestre	3 Pachuca con bienestar social, humana, igualitaria y con valores	Unidad de Primer Contacto	El sistema DIF Municipal Pachuca, estructura un equipo de profesionales de la salud emocional, jurídica y médica, que brindará contención, acompañamiento, protección a derechos y atención médica a NNA con la finalidad de comprometer su bienestar emocional, salud y seguridad jurídica	Componente	Porcentaje de reportes de violencia de NNA	Reportes atendidos	Trimestral	Brindar atención oportuna con perspectiva de género, derechos humanos y de infancias a NNA en situaciones de vulnerabilidad o restitución de derechos	PRVA=(NRVA/NRVP)*100 PRVA=Porcentaje de Reportes de Violencia Atendidos NRVA= Número de Reportes de Violencia Atendidos NRVP= Número de Reportes de Violencia Programados	0	0	0	100.00		Sistema DIF Municipal
2023	4to Trimestre	3 Pachuca con bienestar social, humana, igualitaria y con valores	Unidad de Primer Contacto	El sistema DIF Municipal Pachuca, estructura un equipo de profesionales de la salud emocional, jurídica y médica, que brindará contención, acompañamiento, protección a derechos y atención médica a NNA con la finalidad de comprometer su bienestar emocional, salud y seguridad jurídica	Componente	Porcentaje de intervenciones psicológicas por reportes de violencia a NNA	Intervenciones psicológicas por reportes atendidos	Trimestral	Generar el primer contacto psicológico con la finalidad de crear una relación interpersonal entre NNA, para intercambiar información de forma segura y respetuosa, brindando acompañamiento cuando sea vulnerado algún derecho	PIPRVA=NIPRVA/NIPRVP*100 PIPRVA=Porcentaje de Intervenciones Psicológicas por Reportes de Violencia Atendidos NIPRVA= Número de Intervenciones Psicológicas por Reportes de Violencia Atendidos NIPRVP= Número de Intervenciones Psicológicas por Reportes de Violencia Programados	0	0	0	100.00		Sistema DIF Municipal
2023	4to Trimestre	3 Pachuca con bienestar social, humana, igualitaria y con valores	Unidad de Primer Contacto	El sistema DIF Municipal Pachuca, estructura un equipo de profesionales de la salud emocional, jurídica y médica, que brindará contención, acompañamiento, protección a derechos y atención médica a NNA con la finalidad de comprometer su bienestar emocional, salud y seguridad jurídica	Actividad A.1.1.	Porcentaje intervenciones	Intervenciones	Mensual	Número de intervenciones	NEPCAPP=(NEPCAPR/NEPCAPO) NEPCAPP=Número de entrevistas de primer contacto a la atención psicológica programadas NEPCAPR=Número de entrevistas de primer contacto a la atención psicológica realizadas NEPCAPO=Número de entrevistas de primer contacto a la atención psicológica otorgadas	100.00%	24.00%	30.83%	128.46		Sistema DIF Municipal
2023	4to Trimestre	3 Pachuca con bienestar social, humana, igualitaria y con valores	Unidad de Primer Contacto	El sistema DIF Municipal Pachuca, estructura un equipo de profesionales de la salud emocional, jurídica y médica, que brindará contención, acompañamiento, protección a derechos y atención médica a NNA con la finalidad de comprometer su bienestar emocional, salud y seguridad jurídica	Actividad A.1.2.	Identificación de vulneración de derechos	identificación	Mensual	Número de identificación de vulneración de derechos	NAAPP=(NAAPR/NAAPO) NAAPP=Número de atención y acompañamiento psicológico programadas NAAPR=Número de atención y acompañamiento psicológico realizadas NAAPO=Número de atención y acompañamiento psicológico otorgadas	0%	23.82%	70.00%	293.87		Sistema DIF Municipal
2023	4to Trimestre	3 Pachuca con bienestar social, humana, igualitaria y con valores	Unidad de Primer Contacto	El sistema DIF Municipal Pachuca, estructura un equipo de profesionales de la salud emocional, jurídica y médica, que brindará contención, acompañamiento, protección a derechos y atención médica a NNA con la finalidad de comprometer su bienestar emocional, salud y seguridad jurídica	Actividad A.2.1.	Porcentaje intervenciones psicológicas por reportes de violencia a NNA	intervenciones	Mensual	Número de intervenciones psicológicas por reportes de violencia a niñas, niños y adolescentes	NEPCATLAP=(NEPCATLAR/NEPCATLAO) NEPCATLAP=Número de entrevistas de primer contacto a la atención de terapia de lenguaje y aprendizaje programadas NEPCATLAR=Número de entrevistas de primer contacto a la atención de terapia de lenguaje y aprendizaje realizadas NEPCATLAO=Número de entrevistas de primer contacto a la atención de terapia de lenguaje y aprendizaje otorgadas	25.00%	12.00%	15.41%	128.42		Sistema DIF Municipal
2023	4to Trimestre	3 Pachuca con bienestar social, humana, igualitaria y con valores	Unidad de Primer Contacto	El sistema DIF Municipal Pachuca, estructura un equipo de profesionales de la salud emocional, jurídica y médica, que brindará contención, acompañamiento, protección a derechos y atención médica a NNA con la finalidad de comprometer su bienestar emocional, salud y seguridad jurídica	Actividad A.2.2.	Porcentaje de identificación de vulneración de derechos.	identificación	Mensual	Número de identificación de vulneración de derechos	NAAPPLAP=(NAAPPLAR/NAAPPLAO) NAAPPLAP=Número de atención y acompañamiento psicoeducativo y de problemas de lenguaje y aprendizaje programadas NAAPPLAR=Número de atención y acompañamiento psicoeducativo y de problemas de lenguaje y aprendizaje realizadas NAAPPLAO=Número de atención y acompañamiento psicoeducativo y de problemas de lenguaje y aprendizaje otorgadas	25.00%	12.00%	15.41%	128.42		Sistema DIF Municipal
2023	4to Trimestre	3 Pachuca con bienestar social, humana, igualitaria y con valores	Estancia DIF y Lactario DIF	El Sistema DIF Municipal, estructuró un espacio en donde se cuenta con un lactario, así como una profesional de la psicopedagogía para brindar el acceso a la estimulación de las primeras infancias y apoyo educativo a las niñas y niños que acuden.	Fin	Porcentaje de niñas y niños atendidos	niñas	Anual	Tasa de niñas y niños atendidos	NRP=(NRR/NRO)*100 NRP=Número de reportes programados NRR= Número de reportes realizados NRO= Número de reportes otorgados	25%	12%	35.00%	293.87		Sistema DIF Municipal
2023	4to Trimestre	3 Pachuca con bienestar social, humana, igualitaria y con valores	Estancia DIF y Lactario DIF	El Sistema DIF Municipal, estructuró un espacio en donde se cuenta con un lactario, así como una profesional de la psicopedagogía para brindar el acceso a la estimulación de las primeras infancias y apoyo educativo a las niñas y niños que acuden.	Propósito	Porcentaje de niñas y niños que reciben el servicio de cuidado infantil	niñas	Anual	Porcentaje de niñas y niños que reciben el servicio de cuidado infantil	NRP=(NRR/NRO)*100 NRP=Número de reportes programados NRR= Número de reportes realizados NRO= Número de reportes otorgados	25%	12%	35.00%	293.87		Sistema DIF Municipal
2023	4to Trimestre	3 Pachuca con bienestar social, humana, igualitaria y con valores	Estancia DIF y Lactario DIF	El Sistema DIF Municipal, estructuró un espacio en donde se cuenta con un lactario, así como una profesional de la psicopedagogía para brindar el acceso a la estimulación de las primeras infancias y apoyo educativo a las niñas y niños que acuden.	Componente	Porcentaje de NNA atendidos	Atención	Trimestral	Brindar apoyo y servicio a niñas, niños y adolescentes en condiciones de vulnerabilidad mediante un espacio para jugar y estimular el desarrollo cognitivo, psicomotor y socioafectivo	PNNA=(NNA/NNNP)*100 PNNA=Porcentaje de Niñas y Niños Atendidos NNA= Número de Niñas y Niños Atendidos NNNP= Número de Niñas y Niños Programados	0	0	0	100.00		Sistema DIF Municipal
2023	4to Trimestre	3 Pachuca con bienestar social, humana, igualitaria y con valores	Estancia DIF y Lactario DIF	El Sistema DIF Municipal, estructuró un espacio en donde se cuenta con un lactario, así como una profesional de la psicopedagogía para brindar el acceso a la estimulación de las primeras infancias y apoyo educativo a las niñas y niños que acuden.	Componente	Porcentaje de trabajadoras atendidas	Atención	Trimestral	Promover el uso del lactario con un espacio digno para las madres trabajadoras del Sistema DIF Municipal	PTA=(NTA/NTP)*100 PTA=Porcentaje de Trabajadoras Atendidas NTA= Número de Trabajadoras Atendidas NTP= Número de Trabajadoras Programadas	0	0	0	100.00		Sistema DIF Municipal















Ejercicio	Periodo	Eje del PMD	Nombre del Programa derivado del Plan Municipal de Desarrollo	Objetivo de Programa	Nivel del indicador	Definición del indicador	Unidad de medida	Frecuencia de medición	Indicador	Método de cálculo	Línea base	Metas programadas	Avance de metas	% de avance		Área responsable de la información
2023	4to Trimestre	3 Pachuca con bienestar social, humana, igualitaria y con valores	Estancia DIF y Lactario DIF	El Sistema DIF Municipal, estructuró un espacio en donde se cuenta con un lactario, así como una profesional de la psicopedagogía para brindar el acceso a la estimulación de las primeras infancias y apoyo educativo a las niñas y niños que acuden.	Actividad A.1.1.	Número de NNA atendidos	niñas	Mensual	Número de niñas y niños atendidos	NIP=(NIR/NIO) NIP=Número de intervenciones programadas NIR= Número de intervenciones realizadas NIO= Número de intervenciones otorgados	100.00%	24.99%	23.75%	95.04		Sistema DIF Municipal
2023	4to Trimestre	3 Pachuca con bienestar social, humana, igualitaria y con valores	Estancia DIF y Lactario DIF	El Sistema DIF Municipal, estructuró un espacio en donde se cuenta con un lactario, así como una profesional de la psicopedagogía para brindar el acceso a la estimulación de las primeras infancias y apoyo educativo a las niñas y niños que acuden.	Actividad A.1.2.	Número de NNA atendidos	niñas	Mensual	Número de niñas y niños atendidos	NNAP=(NNAR/NNAO) NNAP=Número de niñas, niños y adolescentes programados NNAR= Número de niñas, niños y adolescentes realizados NNAO= Número de niñas, niños y adolescentes otorgados	100.00%	24.99%	12.49%	49.98		Sistema DIF Municipal
2023	4to Trimestre	3 Pachuca con bienestar social, humana, igualitaria y con valores	Estancia DIF y Lactario DIF	El Sistema DIF Municipal, estructuró un espacio en donde se cuenta con un lactario, así como una profesional de la psicopedagogía para brindar el acceso a la estimulación de las primeras infancias y apoyo educativo a las niñas y niños que acuden.	Actividad A.2.1.	Número de trabajadoras que acuden al lactario	trabajadoras	Mensual	Número de trabajadoras que acuden al lactario	NTALP=(NTALR/NTALO) NTALP=Número de trabajadoras que acuden al lactario programados NTALR= Número de trabajadoras que acuden al lactario realizados NTALO= Número de trabajadoras que acuden al lactario otorgados	25.00%	12.49%	23.75%	190.15		Sistema DIF Municipal
2023	4to Trimestre	3 Pachuca con bienestar social, humana, igualitaria y con valores	Estancia DIF y Lactario DIF	El Sistema DIF Municipal, estructuró un espacio en donde se cuenta con un lactario, así como una profesional de la psicopedagogía para brindar el acceso a la estimulación de las primeras infancias y apoyo educativo a las niñas y niños que acuden.	Actividad A.2.2.	Número de trabajadoras que acuden al lactario	trabajadoras	Mensual	Número de trabajadoras que acuden al lactario	PAO=(NAO/NAP)*100 PAO=Porcentaje de Apoyos Otorgados NAO=Número de Apoyos Otorgados NAP=Número de Apoyos Programados	25.00%	12.49%	23.75%	190.15		Sistema DIF Municipal
2023	4to Trimestre	3 Pachuca con bienestar social, humana, igualitaria y con valores	Apoyos Asistenciales	Brindar apoyos asistenciales a la población que se encuentren con un porcentaje de vulnerabilidad con los diversos programas que se brindan en la Coordinación de Asistencia Social.	Fin	Porcentaje de apoyos asistenciales, nutricionales y de abrigo otorgados	apoyos	Anual	Tasa de apoyos asistenciales, nutricionales y de abrigo otorgados	PAO=(NAO/NAP)*100 PAO=Porcentaje de Apoyos Otorgados NAO=Número de Apoyos Otorgados NAP=Número de Apoyos Programados	25%	12%	12.49%	100.00		Sistema DIF Municipal
2023	4to Trimestre	3 Pachuca con bienestar social, humana, igualitaria y con valores	Apoyos Asistenciales	Brindar apoyos asistenciales a la población que se encuentren con un porcentaje de vulnerabilidad con los diversos programas que se brindan en la Coordinación de Asistencia Social.	Propósito	Porcentaje de apoyos asistenciales, nutricionales y de abrigo otorgados.	apoyos	Anual	Porcentaje de apoyos asistenciales, nutricionales y de abrigo otorgados	PAO=(NAO/NAP)*100 PAO=Porcentaje de Apoyos Otorgados NAO=Número de Apoyos Otorgados NAP=Número de Apoyos Programados	25%	12%	12.49%	100.00		Sistema DIF Municipal
2023	4to Trimestre	3 Pachuca con bienestar social, humana, igualitaria y con valores	Apoyos Asistenciales	Brindar apoyos asistenciales a la población que se encuentren con un porcentaje de vulnerabilidad con los diversos programas que se brindan en la Coordinación de Asistencia Social.	Componente	Porcentaje de apoyos asistenciales otorgados.	Apoyos otorgados	Trimestral	Contar con un catálogo de servicios vigentes y aprobados, para ofrecer apoyos asistenciales, de orientación y/o funcionales a la población en general perteneciente al Municipio de Pachuca	PAO=(NAO/NAP)*100 PAO=Porcentaje de Apoyos Otorgados NAO=Número de Apoyos Otorgados NAP=Número de Apoyos Programados	0	0	0	100.00		Sistema DIF Municipal
2023	4to Trimestre	3 Pachuca con bienestar social, humana, igualitaria y con valores	Apoyos Asistenciales	Brindar apoyos asistenciales a la población que se encuentren con un porcentaje de vulnerabilidad con los diversos programas que se brindan en la Coordinación de Asistencia Social.	Componente	Porcentaje de cobijas otorgadas.	Cobijas otorgadas	Trimestral	Gestionar y trabajar en conjunto mediante una campaña de responsabilidad social llamada "Reciclar para cobijar" en colaboración con Corporación Rica recaudando material para reciclado (PET, cartón, lata, etc.) para ser procesado y a fin de año lograr otorgar los apoyos a familias de atención prioritaria	PCO=(NCO/NCP)*100 PCO=Porcentaje de Cobijas Otorgadas NCO= Número de Cobijas Otorgadas NCP= Número de Cobijas Programadas	0	0	0	100.00		Sistema DIF Municipal
2023	4to Trimestre	3 Pachuca con bienestar social, humana, igualitaria y con valores	Apoyos Asistenciales	Brindar apoyos asistenciales a la población que se encuentren con un porcentaje de vulnerabilidad con los diversos programas que se brindan en la Coordinación de Asistencia Social.	Componente	Porcentaje de gestiones interinstitucional	Gestiones interinstitucionales otorgadas	Trimestral	Gestionar beneficios con empresas socialmente responsables que otorgan donaciones en especie sirviendo como apoyo en la economía de las familias del Municipio así como generar actividad productiva en los jefes o jefas de familia	PGE=(NGE/NGP)*100 PGE=Porcentaje de gestiones interinstitucionales NGE= Número de gestiones interinstitucionales NGP= Número de Gestiones Programadas	100%	26.00%	2.59%	9.96		Sistema DIF Municipal
2023	4to Trimestre	3 Pachuca con bienestar social, humana, igualitaria y con valores	Apoyos Asistenciales	Brindar apoyos asistenciales a la población que se encuentren con un porcentaje de vulnerabilidad con los diversos programas que se brindan en la Coordinación de Asistencia Social.	Componente	Porcentaje de apoyos funcionales otorgados	Apoyos Funcionales Otorgados	Trimestral	A través de gestiones por medio de instituciones públicas y privadas se otorgan apoyos funcionales para personas con alguna discapacidad o necesidad funcional	PAFO=(NAFO/NAFP)*100 PAFO=Porcentaje de Apoyos Funcionales Otorgados NAFO= Número de Apoyos Funcionales Otorgados NAFP= Número de Apoyos Funcionales Programados	100%	100.00%	125.00%	125.00		Sistema DIF Municipal
2023	4to Trimestre	3 Pachuca con bienestar social, humana, igualitaria y con valores	Apoyos Asistenciales	Brindar apoyos asistenciales a la población que se encuentren con un porcentaje de vulnerabilidad con los diversos programas que se brindan en la Coordinación de Asistencia Social.	Actividad A.1.1.	Aplicación de cédula de vulnerabilidad	cédulas	Mensual	Número de cédulas aplicadas	NCVP=(NCVR/NCVO) NCVP=Número de cédulas de vulnerabilidad programadas NCVR=Número de cédulas de vulnerabilidad realizadas NCVO=Número de cédulas de vulnerabilidad otorgadas	100%	20%	20.00%	100.00		Sistema DIF Municipal
2023	4to Trimestre	3 Pachuca con bienestar social, humana, igualitaria y con valores	Apoyos Asistenciales	Brindar apoyos asistenciales a la población que se encuentren con un porcentaje de vulnerabilidad con los diversos programas que se brindan en la Coordinación de Asistencia Social.	Actividad A.1.2.	Número de expedientes integrados.	expedientes	Mensual	Número de expedientes integrados	NEP=(NER/NEO) NEP=Número de expedientes programados NER=Número de expedientes realizadas NEO=Número de expedientes otorgadas	100%	18%	13.33%	74.06		Sistema DIF Municipal

Ejercicio	Periodo	Eje del PMD	Nombre del Programa derivado del Plan Municipal de Desarrollo	Objetivo de Programa	Nivel del indicador	Definición del indicador	Unidad de medida	Frecuencia de medición	Indicador	Método de cálculo	Línea base	Metas programadas	Avance de metas	% de avance		Área responsable de la información
2023	4to Trimestre	3 Pachuca con bienestar social, humana, igualitaria y con valores	Apoyos Asistenciales	Brindar apoyos asistenciales a la población que se encuentren con un porcentaje de vulnerabilidad con los diversos programas que se brindan en la Coordinación de Asistencia Social.	Actividad A.2.	Número de beneficiarios viables.	beneficiarios	Mensual	Número de beneficiarios viables	$NBVP=(NBVR/NBVO)$ NBVP=Número de beneficiarios viables programadas NBVR=Número de beneficiarios viables realizadas NBVO=Número de beneficiarios viables otorgadas	25%	13%	1.29%	9.92		Sistema DIF Municipal
2023	4to Trimestre	3 Pachuca con bienestar social, humana, igualitaria y con valores	Apoyos Asistenciales	Brindar apoyos asistenciales a la población que se encuentren con un porcentaje de vulnerabilidad con los diversos programas que se brindan en la Coordinación de Asistencia Social.	Actividad A.3.	Número de beneficiarios	beneficiarios	Mensual	Número de beneficiarios	$NBP=(NBR/NBO)$ NBP=Número de beneficiarios programadas NBR=Número de beneficiarios realizados NBO=Número de beneficiarios otorgadas	25%	13%	1.29%	9.92		Sistema DIF Municipal
2023	4to Trimestre	3 Pachuca con bienestar social, humana, igualitaria y con valores	Apoyos Asistenciales	Brindar apoyos asistenciales a la población que se encuentren con un porcentaje de vulnerabilidad con los diversos programas que se brindan en la Coordinación de Asistencia Social.	Actividad A.4.	Integración de Padrón de beneficiarios	beneficiarios	Mensual	Número de beneficiarios viables	$NBVP=(NBVR/NBVO)$ NBVP=Número de beneficiarios viables programadas NBVR=Número de beneficiarios viables realizadas NBVO=Número de beneficiarios viables otorgadas	25%	100%	125.00%	125.00		Sistema DIF Municipal
2023	4to Trimestre	3 Pachuca con bienestar social, humana, igualitaria y con valores	Becas W-15	Otorgar un apoyo económico y de despensa niños y niñas que cumplen los requerimientos del programa para contribuir en su trayecto educativo de nivel primaria de acuerdo a las líneas de operación de los mismos.	Fin	Porcentaje de beneficiarios que consideran que el programa Becas W-15 fortalece sus oportunidades educativas.	beneficiarios	Anual	Tasa de beneficiarios que consideran que el programa Becas W-15 fortalece sus oportunidades educativas	$NNNBPBW=(NNNBPBWR/NNNBPBWO)*100$ NNNBPBW=Número de niños y niñas beneficiados con el programa Becas W-15 programados. NNNBPBWR=Número de niños y niñas beneficiados con el programa Becas W-15 realizados NNNBPBWO=Número de niños y niñas beneficiados con el programa Becas W-15 otorgados	25%	20%	20.00%	100.00		Sistema DIF Municipal
2023	4to Trimestre	3 Pachuca con bienestar social, humana, igualitaria y con valores	Becas W-15	Otorgar un apoyo económico y de despensa niños y niñas que cumplen los requerimientos del programa para contribuir en su trayecto educativo de nivel primaria de acuerdo a las líneas de operación de los mismos.	Propósito	Porcentaje de niños y niñas beneficiados con el programa Becas W-15 que no abandonan sus estudios.	niños	Anual	Porcentaje de niños y niñas beneficiados con el programa Becas W-15 que no abandonan sus estudios	$NNNBPBW=(NNNBPBWR/NNNBPBWO)*100$ NNNBPBW=Número de niños y niñas beneficiados con el programa Becas W-15 programados. NNNBPBWR=Número de niños y niñas beneficiados con el programa Becas W-15 realizados. NNNBPBWO=Número de niños y niñas beneficiados con el programa Becas W-15 otorgados.	25%	18%	13.33%	74.06		Sistema DIF Municipal
2023	4to Trimestre	3 Pachuca con bienestar social, humana, igualitaria y con valores	Becas W-15	Otorgar un apoyo económico y de despensa niños y niñas que cumplen los requerimientos del programa para contribuir en su trayecto educativo de nivel primaria de acuerdo a las líneas de operación de los mismos.	Componente	Porcentaje de apoyos otorgados.	Apoyos otorgados	Trimestral	Contribuir a que los niños y niñas que cursan de 1° a 5° año de educación primaria en escuelas públicas del municipio de Pachuca y que mantienen un promedio mínimo de 8, no abandonen sus estudios por situación de vulnerabilidad económica y alimentaria	$PAO=NAO/NAP*100$ PAO=Porcentaje de Apoyos Otorgados NAO=Número de Apoyos Otorgados NAP=Número de Apoyos Programados	0	0	0	100.00		Sistema DIF Municipal
2023	4to Trimestre	3 Pachuca con bienestar social, humana, igualitaria y con valores	Becas W-15	Otorgar un apoyo económico y de despensa niños y niñas que cumplen los requerimientos del programa para contribuir en su trayecto educativo de nivel primaria de acuerdo a las líneas de operación de los mismos.	Componente	Porcentaje de escuelas públicas dentro del programa que reciben oportunamente la información sobre las becas a otorgarse	Escuelas Informadas Oportunamente	Trimestral	Orientar de manera eficaz y oportuna a los usuarios que se acerquen a solicitar información para recibir algún tipo de servicio ofertado	$PEIO=NEIO/NEPI*100$ PEIO=Porcentaje de Escuelas Informadas Oportunamente NEIO=Número de Escuelas Informadas Oportunamente NEPI=Número de Escuelas Programadas a Informar	0	0	0	100.00		Sistema DIF Municipal
2023	4to Trimestre	3 Pachuca con bienestar social, humana, igualitaria y con valores	Becas W-15	Otorgar un apoyo económico y de despensa niños y niñas que cumplen los requerimientos del programa para contribuir en su trayecto educativo de nivel primaria de acuerdo a las líneas de operación de los mismos.	Actividad A.1.1.	Archivo de información de la Coordinación de Asistencia Social.	información	Mensual	Número de información de la Coordinación de Asistencia Social	$NBP=(NBR/NNBO)$ NBP=Número de beneficiarios programados. NBR=Número de beneficiarios realizados. NBO=Número de beneficiarios otorgados.	100%	33%	33%	100.00		Sistema DIF Municipal
2023	4to Trimestre	3 Pachuca con bienestar social, humana, igualitaria y con valores	Becas W-15	Otorgar un apoyo económico y de despensa niños y niñas que cumplen los requerimientos del programa para contribuir en su trayecto educativo de nivel primaria de acuerdo a las líneas de operación de los mismos.	Actividad A.1.2.	Número de expedientes integrados	información	Mensual	Número de información de la Coordinación de Asistencia Social	$NEIP=(NEIR/NEIO)$ NEIP= Número de expedientes integrados programados NEIR=Número de expedientes integrados realizados. NEIO=Número de expedientes integrados otorgados.	100%	33%	33%	101.00		Sistema DIF Municipal
2023	4to Trimestre	3 Pachuca con bienestar social, humana, igualitaria y con valores	Becas W-15	Otorgar un apoyo económico y de despensa niños y niñas que cumplen los requerimientos del programa para contribuir en su trayecto educativo de nivel primaria de acuerdo a las líneas de operación de los mismos.	Actividad A.2.	Porcentaje de escuelas públicas dentro del programa que reciben oportunamente la información sobre las becas a otorgarse.	escuelas	Mensual	Número de escuelas públicas dentro del programa que reciben oportunamente la información sobre las becas a otorgarse	$NEPIP=(NEPIR/NEPIO)$ NEPIP= Número de escuelas públicas informadas programadas. NEPIR=Número de escuelas públicas informadas realizadas. NEPIO=Número de escuelas públicas informadas otorgados.	25%	17%	17.00%	100.00		Sistema DIF Municipal














Ejercicio	Periodo	Eje del PMD	Nombre del Programa derivado del Plan Municipal de Desarrollo	Objetivo de Programa	Nivel del indicador	Definición del indicador	Unidad de medida	Frecuencia de medición	Indicador	Método de cálculo	Línea base	Metas programadas	Avance de metas	% de avance		Área responsable de la información
2023	4to Trimestre	3 Pachuca con bienestar social, humana, igualitaria y con valores	Club de las y los Adultos Mayores	Contribuir al pleno desarrollo de la vejez a través de un espacio que cuente con actividades recreativas, culturales y deportiva. Brindar a las personas adultas mayores, espacios y oportunidades para incentivar su participación social, ofreciendo mayores oportunidades de desarrollo integral en materia de salud física, emocional e inclusión social, mediante la promoción del autocuidado, el cumplimiento de sus derechos fundamentales y perspectiva de género	Fin	Porcentaje de beneficiarios que se mantienen activos en las actividades impartidas por el Club del Adulto Mayor.	beneficiarios	Anual	Tasa de beneficiarios que se mantienen activos en las actividades impartidas por el Club del Adulto Mayor	$NBAP=(NBAR/NBAO)*100$ NBAP=Número de beneficiarios activos programados NBAR=Número de beneficiarios activos realizados NBAO=Número de beneficiarios activos otorgados	25%	17%	17.00%	100.00		Sistema DIF Municipal
2023	4to Trimestre	3 Pachuca con bienestar social, humana, igualitaria y con valores	Club de las y los Adultos Mayores	Contribuir al pleno desarrollo de la vejez a través de un espacio que cuente con actividades recreativas, culturales y deportiva. Brindar a las personas adultas mayores, espacios y oportunidades para incentivar su participación social, ofreciendo mayores oportunidades de desarrollo integral en materia de salud física, emocional e inclusión social, mediante la promoción del autocuidado, el cumplimiento de sus derechos fundamentales y perspectiva de género	Propósito	Porcentaje de beneficiarios que se mantienen activos en las actividades impartidas por el Club del Adulto Mayor.	beneficiarios	Anual	PBMAA=NBMAA1+NBMAA2+...NBMAAn	$NBAP=(NBAR/NBAO)*100$ NBAP=Número de beneficiarios activos programados NBAR=Número de beneficiarios activos realizados NBAO=Número de beneficiarios activos otorgados	25%	33%	33.33%	101.00		Sistema DIF Municipal
2023	4to Trimestre	3 Pachuca con bienestar social, humana, igualitaria y con valores	Club de las y los Adultos Mayores	Contribuir al pleno desarrollo de la vejez a través de un espacio que cuente con actividades recreativas, culturales y deportiva. Brindar a las personas adultas mayores, espacios y oportunidades para incentivar su participación social, ofreciendo mayores oportunidades de desarrollo integral en materia de salud física, emocional e inclusión social, mediante la promoción del autocuidado, el cumplimiento de sus derechos fundamentales y perspectiva de género	Componente	Porcentaje de clases impartidas	Clases impartidas	Trimestral	Impartir clases de manera constante como parte del programa integral con el que cuenta el Club del Adulto Mayor, para ofrecer un envejecimiento saludable	$PCI=NCI/INCP*100$ PCI=Porcentaje de Clases Impartidas NCI= Número de Clases Impartidas INCP= Número de Clases Programadas	0	0	0	100.00		Sistema DIF Municipal
2023	4to Trimestre	3 Pachuca con bienestar social, humana, igualitaria y con valores	Club de las y los Adultos Mayores	Contribuir al pleno desarrollo de la vejez a través de un espacio que cuente con actividades recreativas, culturales y deportiva. Brindar a las personas adultas mayores, espacios y oportunidades para incentivar su participación social, ofreciendo mayores oportunidades de desarrollo integral en materia de salud física, emocional e inclusión social, mediante la promoción del autocuidado, el cumplimiento de sus derechos fundamentales y perspectiva de género	Componente	Porcentaje de talleres y pláticas impartidos	Talleres y pláticas impartidos	Trimestral	Ofrecer talleres de manera periódica como capacitación a los adultos mayores en cuanto al desarrollo de sus habilidades, como herramienta para el autoempleo y actividades recreativas	$PTPI=NTP/INTPP*100$ PTPI=Porcentaje de Talleres y Pláticas Impartidos NTP= Número de Talleres y Pláticas Impartidos INTPP= Número de Talleres y Pláticas Programados	0	0	0	100.00		Sistema DIF Municipal
2023	4to Trimestre	3 Pachuca con bienestar social, humana, igualitaria y con valores	Club de las y los Adultos Mayores	Contribuir al pleno desarrollo de la vejez a través de un espacio que cuente con actividades recreativas, culturales y deportiva. Brindar a las personas adultas mayores, espacios y oportunidades para incentivar su participación social, ofreciendo mayores oportunidades de desarrollo integral en materia de salud física, emocional e inclusión social, mediante la promoción del autocuidado, el cumplimiento de sus derechos fundamentales y perspectiva de género	Componente	Porcentaje de eventos realizados	Presentaciones realizadas	Trimestral	Implementar las actividades recreativas y tradicionales por parte del desarrollo social de las personas adultas mayores, impulsando sus niveles de desempeño cultural, físico y mental	$PER=NER/NEP*100$ PER=Porcentaje de Eventos Realizados NER= Número de Eventos Realizados NEP= Número de Eventos Programados	100%	21.00%	47.67%	227.00		Sistema DIF Municipal
2023	4to Trimestre	3 Pachuca con bienestar social, humana, igualitaria y con valores	Club de las y los Adultos Mayores	Contribuir al pleno desarrollo de la vejez a través de un espacio que cuente con actividades recreativas, culturales y deportiva. Brindar a las personas adultas mayores, espacios y oportunidades para incentivar su participación social, ofreciendo mayores oportunidades de desarrollo integral en materia de salud física, emocional e inclusión social, mediante la promoción del autocuidado, el cumplimiento de sus derechos fundamentales y perspectiva de género	Componente	Porcentaje de beneficiarios activos	Beneficiarios activos	Trimestral	Contar con un padrón de beneficiarios permanentes dentro del Club del Adulto Mayor para mantener la participación e integración constante, dejando abierta la posibilidad de nuevos ingresos, que gusten ser parte de un envejecimiento exitoso	$PBA=NBA/NBP*100$ PBA=Porcentaje de Beneficiarios Activos NBA=Número de Beneficiarios Activos NBP=Número de Beneficiarios Programados.	100%	33.00%	66.66%	202.00		Sistema DIF Municipal
2023	4to Trimestre	3 Pachuca con bienestar social, humana, igualitaria y con valores	Club de las y los Adultos Mayores	Contribuir al pleno desarrollo de la vejez a través de un espacio que cuente con actividades recreativas, culturales y deportiva. Brindar a las personas adultas mayores, espacios y oportunidades para incentivar su participación social, ofreciendo mayores oportunidades de desarrollo integral en materia de salud física, emocional e inclusión social, mediante la promoción del autocuidado, el cumplimiento de sus derechos fundamentales y perspectiva de género	Actividad A.1.	Porcentaje de asistencias registradas.	asistencias	Mensual	Número de asistencias registradas	$NAP=(NAR/NAO)$ NAP=Número de asistencia programados NAR=Número de asistencia activos realizados NAO=Número de asistencia activos otorgados	100%	33%	50.00%	151.52		Sistema DIF Municipal
2023	4to Trimestre	3 Pachuca con bienestar social, humana, igualitaria y con valores	Club de las y los Adultos Mayores	Contribuir al pleno desarrollo de la vejez a través de un espacio que cuente con actividades recreativas, culturales y deportiva. Brindar a las personas adultas mayores, espacios y oportunidades para incentivar su participación social, ofreciendo mayores oportunidades de desarrollo integral en materia de salud física, emocional e inclusión social, mediante la promoción del autocuidado, el cumplimiento de sus derechos fundamentales y perspectiva de género	Actividad A.2.1.	Porcentaje de asistencias registradas.	asistencias	Mensual	Número de asistencias registradas	$NATP=(NATR/NATO)*100$ NATP=Número de asistencia a talleres programados NATR=Número de asistencia a talleres realizados NATO=Número de asistencia a talleres otorgados	100%	25.00%	33.84%	135.36		Sistema DIF Municipal
2023	4to Trimestre	3 Pachuca con bienestar social, humana, igualitaria y con valores	Club de las y los Adultos Mayores	Contribuir al pleno desarrollo de la vejez a través de un espacio que cuente con actividades recreativas, culturales y deportiva. Brindar a las personas adultas mayores, espacios y oportunidades para incentivar su participación social, ofreciendo mayores oportunidades de desarrollo integral en materia de salud física, emocional e inclusión social, mediante la promoción del autocuidado, el cumplimiento de sus derechos fundamentales y perspectiva de género	Actividad A.2.2.	Porcentaje de asistencias registradas.	asistencias	Mensual	Número de asistencias registradas	$NATP=(NATR/NATO)$ NATP=Número de asistencia a talleres programados NATR=Número de asistencia a talleres realizados NATO=Número de asistencia a talleres otorgados	25%	21%	47.67%	227.00		Sistema DIF Municipal













Indicadores 4° trimestre 2023















Ejercicio	Periodo	Eje del PMD	Nombre del Programa derivado del Plan Municipal de Desarrollo	Objetivo de Programa	Nivel del indicador	Definición del indicador	Unidad de medida	Frecuencia de medición	Indicador	Método de cálculo	Línea base	Metas programadas	Avance de metas	% de avance		Área responsable de la información
2023	4to Trimestre	3 Pachuta con bienestar social, humana, igualitaria y con valores	Club de las y los Adultos Mayores	Contribuir al pleno desarrollo de la vejez a través de un espacio que cuente con actividades recreativas, culturales y deportiva. Brindar a las personas adultas mayores, espacios y oportunidades para incentivar su participación social, ofreciendo mayores oportunidades de desarrollo integral en materia de salud física, emocional e inclusión social, mediante la promoción del autocuidado, el cumplimiento de sus derechos fundamentales y perspectiva de género	Actividad A.3.	Porcentaje de listas de asistencia.	listas	Mensual	Número de listas de asistencia	NEI=Suma de Expedientes Integrados E1= Expedientes Integrados 1 E2= Expedientes Integrados 2 Ein = Expedientes Integrados consecutivos	25%	17%	33.33%	196.06		Sistema DIF Municipal
2023	4to Trimestre	3 Pachuta con bienestar social, humana, igualitaria y con valores	Club de las y los Adultos Mayores	Contribuir al pleno desarrollo de la vejez a través de un espacio que cuente con actividades recreativas, culturales y deportiva. Brindar a las personas adultas mayores, espacios y oportunidades para incentivar su participación social, ofreciendo mayores oportunidades de desarrollo integral en materia de salud física, emocional e inclusión social, mediante la promoción del autocuidado, el cumplimiento de sus derechos fundamentales y perspectiva de género	Actividad A.4.	Porcentaje de beneficiarios activos	beneficiarios	Mensual	Número de beneficiarios activos	NBVP=BVP1+BVP2+...BVPn NBVP=Suma de Beneficiarios Viables Integrados al Padrón BVP1 = Beneficiarios Viables Integrados al Padrón 1 BVP2= Beneficiarios Viables Integrados al Padrón 2 BVPn = eneficiarios Viables Integrados al Padrón consecutivo	25%	17%	33.33%	196.06		Sistema DIF Municipal
2023	4to Trimestre	1 Pachuta Honesta, Cercana y Moderna	Coordinación de la Secretaría de Obras Públicas, Desarrollo Urbano, Vivienda y Movilidad	Crear un vínculo cercano con todas las Unidades Administrativa pertenecientes a la SOPDUM para coordinar acciones de política pública en diseño, proyección, construcción, conservación y mantenimiento de la infraestructura y patrimonio inmobiliario del municipio de Pachuta de Soto	Fin	Consolidación para una eficiente Política Pública, una ciudad con asentamientos humanos adecuados, atención a servicios básicos y patrimonio histórico inclusivo, seguro, resiliente y sostenible para un municipio ordenado, con visión metropolitana y de futuro	Proyectos programados	Anual	Porcentaje de cumplimiento de los proyectos programados	PCP=Porcentaje de Cumplimiento de Programas NPC= Número de proyectos completados NRR= Número total de proyectos programados	25%	33%	50%	151.52		Secretaría de Obras Públicas, Desarrollo Urbano, Vivienda y Movilidad
2023	4to Trimestre	1 Pachuta Honesta, Cercana y Moderna	Coordinación de la Secretaría de Obras Públicas, Desarrollo Urbano, Vivienda y Movilidad	Crear un vínculo cercano con todas las Unidades Administrativa pertenecientes a la SOPDUM para coordinar acciones de política pública en diseño, proyección, construcción, conservación y mantenimiento de la infraestructura y patrimonio inmobiliario del municipio de Pachuta de Soto	Propósito	Las Pachuqueñas y los Pachuqueños conformes por la buena gestión y aplicación de los recursos públicos	peticiones atendidas	Anual	Porcentaje de cumplimiento de peticiones atendidas	PCPA = (NPA / NTPR) * 100 PCPA=Porcentaje de Cumplimiento de Peticiones Atendidas NPA= Número de peticiones atendidas NTPR= Número total de peticiones recibidas	25%	25%	34%	135.36		Secretaría de Obras Públicas, Desarrollo Urbano, Vivienda y Movilidad
2023	4to Trimestre	1 Pachuta Honesta, Cercana y Moderna	Coordinación de la Secretaría de Obras Públicas, Desarrollo Urbano, Vivienda y Movilidad	Crear un vínculo cercano con todas las Unidades Administrativa pertenecientes a la SOPDUM para coordinar acciones de política pública en diseño, proyección, construcción, conservación y mantenimiento de la infraestructura y patrimonio inmobiliario del municipio de Pachuta de Soto	Componente	Coordinar los procesos, estrategias, lineamientos y acciones eficientemente para la elaboración e integración de programas, proyectos y acciones que desarrollan cada Unidad Administrativa para el cumplimiento del Plan Municipal de Desarrollo 2020-2024	Reuniones realizadas	Trimestral	Porcentaje de reuniones de coordinación Planeación, programación y presupuestación para la ejecución, conservación, mantenimiento y control de obra pública realizadas	PRCP=(NACP/NACPA)*100 PRCP=Porcentaje de reuniones de coordinación Planeación, programación y presupuestación para la ejecución, conservación, mantenimiento y control de obra pública realizadas NACP= Número de Reuniones de Coordinación Planeación, programación y presupuestación realizadas NACPA= Número de avance de reuniones de coordinación Planeación, programación y presupuestación programadas	48.00	25%	25%	100.00		Secretaría de Obras Públicas, Desarrollo Urbano, Vivienda y Movilidad
2023	4to Trimestre	1 Pachuta Honesta, Cercana y Moderna	Coordinación de la Secretaría de Obras Públicas, Desarrollo Urbano, Vivienda y Movilidad	Crear un vínculo cercano con todas las Unidades Administrativa pertenecientes a la SOPDUM para coordinar acciones de política pública en diseño, proyección, construcción, conservación y mantenimiento de la infraestructura y patrimonio inmobiliario del municipio de Pachuta de Soto	Componente	Coordinar los procesos, estrategias, lineamientos y acciones eficientemente para la elaboración e integración de programas, proyectos y acciones que desarrollan cada Unidad Administrativa para el cumplimiento del Plan Municipal de Desarrollo 2020-2025	reuniones para programar	Trimestral	Porcentaje de reuniones para programar las políticas de ordenamiento territorial, desarrollo urbano, de suelo y reservas territoriales del municipio realizadas	PROT=(NAOT/NAOTM)*100 PROT=Porcentaje de Reuniones de Ordenamiento Territorial NAOT=Número de Avance de reuniones de ordenamiento territorial programadas NAOTM=Número de Avance de reuniones de ordenamiento territorial realizadas	48.00	25%	25%	100.00		Secretaría de Obras Públicas, Desarrollo Urbano, Vivienda y Movilidad
2023	4to Trimestre	1 Pachuta Honesta, Cercana y Moderna	Coordinación de la Secretaría de Obras Públicas, Desarrollo Urbano, Vivienda y Movilidad	Crear un vínculo cercano con todas las Unidades Administrativa pertenecientes a la SOPDUM para coordinar acciones de política pública en diseño, proyección, construcción, conservación y mantenimiento de la infraestructura y patrimonio inmobiliario del municipio de Pachuta de Soto	Componente	Coordinar los procesos, estrategias, lineamientos y acciones eficientemente para la elaboración e integración de programas, proyectos y acciones que desarrollan cada Unidad Administrativa para el cumplimiento del Plan Municipal de Desarrollo 2020-2026	Reuniones realizadas	Trimestral	Porcentaje de reuniones para proponer mejores políticas en materia de vivienda, movilidad sustentable y conservación de Centro Histórico realizadas	PRVMCH=(NAVVMCH/NAOVVMCH)*100 PRVMCH=Porcentaje de Reuniones de Vivienda, Movilidad y Centro Histórico Realizadas NAVVMCH=Número de Avance de reuniones de vivienda, movilidad y Centro Histórico programadas NRVVMCH= Número de reuniones de vivienda, movilidad y Centro Histórico programadas	48.00	25%	25%	100.00		Secretaría de Obras Públicas, Desarrollo Urbano, Vivienda y Movilidad
2023	4to Trimestre	1 Pachuta Honesta, Cercana y Moderna	Coordinación de la Secretaría de Obras Públicas, Desarrollo Urbano, Vivienda y Movilidad	Crear un vínculo cercano con todas las Unidades Administrativa pertenecientes a la SOPDUM para coordinar acciones de política pública en diseño, proyección, construcción, conservación y mantenimiento de la infraestructura y patrimonio inmobiliario del municipio de Pachuta de Soto	Componente	Formular e instrumentar de manera adecuada las políticas indicadas en el Plan Municipal de Desarrollo 2020-2024 para atender los planteamientos de todos los sectores de la sociedad e impulsar el desarrollo integral de Pachuta	Reuniones realizadas	Trimestral	Porcentaje de reuniones de sesiones del COPLADEM realizadas	PARSC=(NARC/NARSC)*100 PARSC=Porcentaje de Avance de reuniones de sesiones del COPLADEM realizadas NARC= Número de Avance de reuniones de sesiones del COPLADEM programadas NARSC= Número de Avance de sesiones del COPLADEM realizadas	4.00	25%	25%	100.00		Secretaría de Obras Públicas, Desarrollo Urbano, Vivienda y Movilidad
2023	4to Trimestre	1 Pachuta Honesta, Cercana y Moderna	Coordinación de la Secretaría de Obras Públicas, Desarrollo Urbano, Vivienda y Movilidad	Crear un vínculo cercano con todas las Unidades Administrativa pertenecientes a la SOPDUM para coordinar acciones de política pública en diseño, proyección, construcción, conservación y mantenimiento de la infraestructura y patrimonio inmobiliario del municipio de Pachuta de Soto	Actividad	Eficiente planeación, programación y presupuestación para la ejecución, conservación, mantenimiento y control de obra pública	Reuniones de seguimiento y cumplimiento de obra pública realizada	Mensual	Porcentaje de reuniones de seguimiento y cumplimiento de obra pública realizada	PRSC=(NRSCR / NTRP) PRSC=Porcentaje de Reuniones de Seguimiento y Cumplimiento NRSCR= Número de reuniones de seguimiento y cumplimiento realizadas NTRP= Número total de reuniones programadas	16.00	25%	25%	100.00		Secretaría de Obras Públicas, Desarrollo Urbano, Vivienda y Movilidad
2023	4to Trimestre	1 Pachuta Honesta, Cercana y Moderna	Coordinación de la Secretaría de Obras Públicas, Desarrollo Urbano, Vivienda y Movilidad	Crear un vínculo cercano con todas las Unidades Administrativa pertenecientes a la SOPDUM para coordinar acciones de política pública en diseño, proyección, construcción, conservación y mantenimiento de la infraestructura y patrimonio inmobiliario del municipio de Pachuta de Soto	Actividad	Programar adecuadamente las políticas de ordenamiento territorial, desarrollo urbano, de suelo y reservas territoriales del municipio	Reuniones de seguimiento y cumplimiento de obra pública realizada	Mensual	Porcentaje de reuniones de seguimiento y cumplimiento de desarrollo urbano del municipio realizadas	PRSC=Porcentaje de Reuniones de Seguimiento y Cumplimiento NRSCR= Número de reuniones de seguimiento y cumplimiento realizadas NTRP= Número total de reuniones programadas	16.00	25%	25%	100.00		Secretaría de Obras Públicas, Desarrollo Urbano, Vivienda y Movilidad
2023	4to Trimestre	1 Pachuta Honesta, Cercana y Moderna	Coordinación de la Secretaría de Obras Públicas, Desarrollo Urbano, Vivienda y Movilidad	Crear un vínculo cercano con todas las Unidades Administrativa pertenecientes a la SOPDUM para coordinar acciones de política pública en diseño, proyección, construcción, conservación y mantenimiento de la infraestructura y patrimonio inmobiliario del municipio de Pachuta de Soto	Actividad	Eficientar las políticas públicas en materia de vivienda, movilidad sustentable y conservación del Centro Histórico	Reuniones de seguimiento y cumplimiento de obra pública realizada	Mensual	Porcentaje de reuniones de seguimiento y cumplimiento en materia de vivienda, movilidad y conservación del Centro Histórico realizadas	PRSC=Porcentaje de Reuniones de Seguimiento y Cumplimiento NRSCR= Número de reuniones de seguimiento y cumplimiento realizadas NTRP= Número total de reuniones programadas	16.00	25%	25%	100.00		Secretaría de Obras Públicas, Desarrollo Urbano, Vivienda y Movilidad












Ejercicio	Periodo	Eje del PMD	Nombre del Programa derivado del Plan Municipal de Desarrollo	Objetivo de Programa	Nivel del indicador	Definición del indicador	Unidad de medida	Frecuencia de medición	Indicador	Método de cálculo	Línea base	Metas programadas	Avance de metas	% de avance		Área responsable de la información
2023	4to Trimestre	1 Pachuca Honesta, Cercana y Moderna	Coordinación de la Secretaría de Obras Públicas, Desarrollo Urbano, Vivienda y Movilidad	Crear un vínculo cercano con todas las Unidades Administrativa pertenecientes a la SOPDUMV para coordinar acciones de política pública en diseño, proyección, construcción, conservación y mantenimiento de la infraestructura y patrimonio inmobiliario del municipio de Pachuca de Soto	Actividad	Asistencia en toma de acuerdos en sesiones del Comité de Planeación del Desarrollo Municipal	Reuniones de seguimiento y cumplimiento de obra pública realizada	Mensual	Porcentaje de reuniones de autorización y seguimiento del COPLADEM realizadas	PRSC= (NRSCR / NTRP) PRSC=Porcentaje de Reuniones de Seguimiento y Cumplimiento NRSCR= Número de reuniones de seguimiento y cumplimiento realizadas NTRP= Número total de reuniones programadas	4.00	25%	0%	0.00		Secretaría de Obras Públicas, Desarrollo Urbano, Vivienda y Movilidad
2023	4to Trimestre	5 Pachuca con Infraestructura y Servicios de Calidad	Supervisión, vigilancia, ejecución y entrega de obra pública e infraestructura	Proveer de Servicios Básicos e Infraestructura a la población mediante la adecuada ejecución y Supervisión de Obras.	Fin	Contribuir a la generación de obras públicas e infraestructura urbana de calidad, mediante la adecuada supervisión de las obras programadas	Cumplimiento de obra	Anual	Índice de cumplimiento de obra	ICO = (NHC / NTH) * 100 ICO=Índice de Cumplimiento de Obra NHC= número de horas cumplidas NTH= número total de obras planificadas	0	100%	100%	100.00		Dirección de Obras Públicas
2023	4to Trimestre	5 Pachuca con Infraestructura y Servicios de Calidad	Supervisión, vigilancia, ejecución y entrega de obra pública e infraestructura	Proveer de Servicios Básicos e Infraestructura a la población mediante la adecuada ejecución y Supervisión de Obras.	Propósito	Eficiente supervisión, vigilancia, ejecución y entrega de obra pública e infraestructura urbana del municipio	Obras entregadas	Anual	Número de obras entregadas	NOE= Suma de las obras entregadas OE1= Obras entregas 1 OE2= Obras entregas 2 OE= Obras entregas consecutivas PSOE=(NSOE/NSOP)*100	0	127	127	100.00		Dirección de Obras Públicas
2023	4to Trimestre	5 Pachuca con Infraestructura y Servicios de Calidad	Supervisión, vigilancia, ejecución y entrega de obra pública e infraestructura	Proveer de Servicios Básicos e Infraestructura a la población mediante la adecuada ejecución y Supervisión de Obras.	Componente	Adecuada supervisión de obra pública e infraestructura urbana de calidad ejecutada. PNM	Supervisión de obras ejecutadas	Trimestral	Porcentaje de supervisión de obras ejecutadas.	PSOE=porcentaje de supervisión de obras ejecutadas NSOE=número de supervisión de obras ejecutadas NSOP= Numero de supervisión de obras del programa PSOE=(NSOE/NSOP)*100	2.00	0%	0%	100.00		Dirección de Obras Públicas
2023	4to Trimestre	5 Pachuca con Infraestructura y Servicios de Calidad	Supervisión, vigilancia, ejecución y entrega de obra pública e infraestructura	Proveer de Servicios Básicos e Infraestructura a la población mediante la adecuada ejecución y Supervisión de Obras.	Componente	Adecuada supervisión de obra pública e infraestructura urbana de calidad ejecutada. FAISM	Supervisión de obras ejecutadas	Trimestral	Porcentaje de supervisión de obras ejecutadas.	PSOE=porcentaje de supervisión de obras ejecutadas NSOE=número de supervisión de obras ejecutadas NSOP= Numero de supervisión de obras del programa PSOE=(NSOE/NSOP)*100	61.00	25%	30%	120.00		Dirección de Obras Públicas
2023	4to Trimestre	5 Pachuca con Infraestructura y Servicios de Calidad	Supervisión, vigilancia, ejecución y entrega de obra pública e infraestructura	Proveer de Servicios Básicos e Infraestructura a la población mediante la adecuada ejecución y Supervisión de Obras.	Componente	Adecuada supervisión de obra pública e infraestructura urbana de calidad ejecutada. Mejoramiento de Caminos de Terracerías	Supervisión de obras ejecutadas	Trimestral	Porcentaje de supervisión de obras ejecutadas.	PSOE=porcentaje de supervisión de obras ejecutadas NSOE=número de supervisión de obras ejecutadas NSOP= Numero de supervisión de obras del programa PSOE=(NSOE/NSOP)*100	64.00	0%	0%	100.00		Dirección de Obras Públicas
2023	4to Trimestre	5 Pachuca con Infraestructura y Servicios de Calidad	Supervisión, vigilancia, ejecución y entrega de obra pública e infraestructura	Proveer de Servicios Básicos e Infraestructura a la población mediante la adecuada ejecución y Supervisión de Obras.	Actividad	Adecuada integración de actas de inicio de obra del Programa Normal Municipal	Actas de inicio de obra integradas	Mensual	Número de actas de inicio de obra integradas	NAIOI= NAIOI1 + NAIOI2 + NAIOIn NAIOI= Número de las actas de inicio de obra integradas en el periodo que se presenta NAIOI1=acta de inicio de obra integrada 1 NAIOI2=acta de inicio de obra integrada 2 NAIOIn=acta de inicio de obra integrada consecutivo	1	0	0	100.00		Dirección de Obras Públicas
2023	4to Trimestre	5 Pachuca con Infraestructura y Servicios de Calidad	Supervisión, vigilancia, ejecución y entrega de obra pública e infraestructura	Proveer de Servicios Básicos e Infraestructura a la población mediante la adecuada ejecución y Supervisión de Obras.	Actividad	Eficiente ejecución de obras del Programa Normal Municipal	Obras Públicas e Infraestructura ejecutadas	Mensual	Número de Obras Públicas e Infraestructura ejecutadas	NOPIE= OPIE1 + OPIE2 + OPIEn NOPIE=número de obra pública e infraestructura ejecutada en el periodo que se presenta OPIE1=obra pública e infraestructura ejecutada 1 OPIE2=obra pública e infraestructura ejecutada 2 OPIEn=obra pública e infraestructura ejecutada consecutivo	1	0	0	100.00		Dirección de Obras Públicas
2023	4to Trimestre	5 Pachuca con Infraestructura y Servicios de Calidad	Supervisión, vigilancia, ejecución y entrega de obra pública e infraestructura	Proveer de Servicios Básicos e Infraestructura a la población mediante la adecuada ejecución y Supervisión de Obras.	Actividad	Adecuada conclusión de obra pública e infraestructura del Programa Normal Municipal	Obras concluidas	Mensual	Número de obras concluidas	NOC= número de obras concluidas en el periodo que se presenta OC1=obra concluida 1 OC2=obra concluida 2 OCn=obra concluida consecutivo	1	0	0	100.00		Dirección de Obras Públicas
2023	4to Trimestre	5 Pachuca con Infraestructura y Servicios de Calidad	Supervisión, vigilancia, ejecución y entrega de obra pública e infraestructura	Proveer de Servicios Básicos e Infraestructura a la población mediante la adecuada ejecución y Supervisión de Obras.	Actividad	Adecuada integración de actas de inicio de obra del Programa Fondo de Aportaciones para la Infraestructura Social Municipal	Actas de inicio de obra integradas	Mensual	Número de actas de inicio de obra integradas	NAIOI=NAIOI1 + NAIOI2 + NAIOIn NAIOI= número de actas de inicio de obras integradas en el periodo que se presenta NAIOI1=acta de inicio de obra integrada 1 NAIOI2=acta de inicio de obra integrada 2 NAIOIn=acta de inicio de obra integrada consecutivo	20	16	46	287.50		Dirección de Obras Públicas
2023	4to Trimestre	5 Pachuca con Infraestructura y Servicios de Calidad	Supervisión, vigilancia, ejecución y entrega de obra pública e infraestructura	Proveer de Servicios Básicos e Infraestructura a la población mediante la adecuada ejecución y Supervisión de Obras.	Actividad	Eficiente ejecución de obras del programa Fondo de Aportaciones para la Infraestructura Social Municipal	Obras Públicas e Infraestructura ejecutadas	Mensual	Número de Obras Públicas e Infraestructura ejecutadas	NOPIE= OPIE1 + OPIE2 + OPIEn NOPIE=numero de obra pública e infraestructura ejecutada en el periodo que se presenta OPIE1=obra pública e infraestructura ejecutada 1 OPIE2=obra pública e infraestructura ejecutada 2 OPIEn=obra pública e infraestructura ejecutada consecutivo	20	16	46	287.50		Dirección de Obras Públicas
2023	4to Trimestre	5 Pachuca con Infraestructura y Servicios de Calidad	Supervisión, vigilancia, ejecución y entrega de obra pública e infraestructura	Proveer de Servicios Básicos e Infraestructura a la población mediante la adecuada ejecución y Supervisión de Obras.	Actividad	Adecuada conclusión de obra pública e infraestructura del Programa Fondo de Aportaciones para la Infraestructura Social Municipal	Expedientes técnicos integrados	Mensual	Número de expedientes técnicos integrados	NETI= número de expedientes técnicos integrados ETI1=expediente técnico integrado 1 ETI2=expediente técnico integrado 2 ETIn=expediente técnico integrado consecutivo	20	16	34	212.50		Dirección de Obras Públicas
2023	4to Trimestre	5 Pachuca con Infraestructura y Servicios de Calidad	Supervisión, vigilancia, ejecución y entrega de obra pública e infraestructura	Proveer de Servicios Básicos e Infraestructura a la población mediante la adecuada ejecución y Supervisión de Obras.	Actividad	Eficiente ejecución de obras del programa Programa Mejoramiento de Caminos de Terracerías	Actas de inicio de obra integradas	Mensual	Número de actas de inicio de obra integradas	NAIOI= NAIOI1 + NAIOI2 + NAIOIn NAIOI= Número de actas de inicio de obras integradas NAIOI1=acta de inicio de obra integrada 1 NAIOI2=acta de inicio de obra integrada 2 ETIn=acta de inicio de obra integrada consecutiva	32	48	0	0.00		Dirección de Obras Públicas


Indicadores 4° trimestre 2023












Ejercicio	Periodo	Eje del PMD	Nombre del Programa derivado del Plan Municipal de Desarrollo	Objetivo de Programa	Nivel del indicador	Definición del indicador	Unidad de medida	Frecuencia de medición	Indicador	Método de cálculo	Línea base	Metas programadas	Avance de metas	% de avance		Área responsable de la información
2023	4to Trimestre	5 Pachuca con Infraestructura y Servicios de Calidad	Supervisión, vigilancia, ejecución y entrega de obra pública e infraestructura	Proveer de Servicios Básicos e Infraestructura a la población mediante la adecuada ejecución y Supervisión de Obras.	Actividad	Adecuada conclusión de obra pública e infraestructura del Programa Mejoramiento de Caminos de Terracerías	Obras Públicas e Infraestructura ejecutadas	Mensual	Número de Obras Públicas e Infraestructura ejecutadas	NOPIE= OPIE1 + OPIE2 + OPIEn NOPIE=numero de obra pública e infraestructura ejecutada en el periodo que se presenta OPIE1= Obra pública e infraestructura ejecutada 1 OPIE2= Obra pública e infraestructura ejecutada 2 OPIEn=Obra pública e infraestructura ejecutada consecutiva	32	48	0	0.00		Dirección de Obras Públicas
2023	4to Trimestre	1 Pachuca Honesta, Cercana y Moderna 5 Pachuca con Infraestructura y Servicios de Calidad	Aplicación de mejoras regulatorias para vigilar los asentamientos humanos y el desarrollo urbano del municipio	Aplicación de la normatividad para una adecuada emisión de licencias en base a la mejora regulatoria.	Fin	Adecuada regulación y conservación de los asentamientos humanos	Trámites realizados	Anual	Índice de trámites realizados	ITR = (NTR / NTP) * 100 ITR=Índice de Trámites Realizados NTR= Número de trámites realizados NTP= Número total de trámites recibidos	0	100%	100%	100.00		Dirección de Desarrollo Urbano
2023	4to Trimestre	1 Pachuca Honesta, Cercana y Moderna 5 Pachuca con Infraestructura y Servicios de Calidad	Aplicación de mejoras regulatorias para vigilar los asentamientos humanos y el desarrollo urbano del municipio	Aplicación de la normatividad para una adecuada emisión de licencias en base a la mejora regulatoria.	Propósito	Eficiente regulación del ordenamiento territorial y los asentamientos humanos del municipio	Permisos emitidos	Anual	Porcentaje de permisos emitidos	PPE = (NPE / NTS) * 100 PPE=Porcentaje de Permisos Emitidos NPE= Número de permisos emitidos NTS= Número total de solicitudes recibidas	0	100%	100%	100.00		Dirección de Desarrollo Urbano
2023	4to Trimestre	1 Pachuca Honesta, Cercana y Moderna 5 Pachuca con Infraestructura y Servicios de Calidad	Aplicación de mejoras regulatorias para vigilar los asentamientos humanos y el desarrollo urbano del municipio	Aplicación de la normatividad para una adecuada emisión de licencias en base a la mejora regulatoria.	Componente	Eficiente aplicación de la normatividad para un ordenamiento territorial y asentamientos humanos en el municipio reglamentados	Licencias de uso de suelo entregadas	Trimestral	Número de licencia de uso de suelo emitidas	NLUS=(NLE/NLP)*100 NLUS=Número de licencia de Uso de Suelo emitidas NLE= Número de Expedientes Atendidos NLP= Número de Expedientes Ingresados	2001	290	22	7.59		Dirección de Desarrollo Urbano
2023	4to Trimestre	1 Pachuca Honesta, Cercana y Moderna 5 Pachuca con Infraestructura y Servicios de Calidad	Aplicación de mejoras regulatorias para vigilar los asentamientos humanos y el desarrollo urbano del municipio	Aplicación de la normatividad para una adecuada emisión de licencias en base a la mejora regulatoria.	Componente	Eficiente aplicación de la normatividad para un ordenamiento territorial y asentamientos humanos en el municipio reglamentados	Licencias Entregadas	Trimestral	Número de licencia de construcción emitidas	NLC=(NLE/NLP)*100 NLC=Número de licencia de construcción emitidas NLE= Número de Expedientes Atendidos NLP= Número de Expedientes Ingresados	1138	360	48	13.33		Dirección de Desarrollo Urbano
2023	4to Trimestre	1 Pachuca Honesta, Cercana y Moderna 5 Pachuca con Infraestructura y Servicios de Calidad	Aplicación de mejoras regulatorias para vigilar los asentamientos humanos y el desarrollo urbano del municipio	Aplicación de la normatividad para una adecuada emisión de licencias en base a la mejora regulatoria.	Componente	Eficiente aplicación de la normatividad para el crecimiento del desarrollo urbano y control del contenido visual para salvaguardar la imagen y estética urbana del municipio	Licencias Entregadas	Trimestral	Número de licencia de urbanización emitidas	NLU=(NEI/NEA)*100 NLU=Número de licencia de urbanización emitidas NEI= Número de Expedientes Ingresados NEA= Número de Expedientes Atendidos	4	2	2	100.00		Dirección de Desarrollo Urbano
2023	4to Trimestre	1 Pachuca Honesta, Cercana y Moderna 5 Pachuca con Infraestructura y Servicios de Calidad	Aplicación de mejoras regulatorias para vigilar los asentamientos humanos y el desarrollo urbano del municipio	Aplicación de la normatividad para una adecuada emisión de licencias en base a la mejora regulatoria.	Componente	Eficiente aplicación de la normatividad para el crecimiento del desarrollo urbano y control del contenido visual para salvaguardar la imagen y estética urbana del municipio	Licencias de anuncios publicitarios entregadas	Trimestral	Número de licencias de anuncios publicitarios emitidas	NLAP=(NEI/NEA)*100 NLAP=Número de licencia de anuncios publicitarios emitidas NEI= Número de Expedientes Ingresados NEA= Número de Expedientes Atendidos	297	87	76	87.36		Dirección de Desarrollo Urbano
2023	4to Trimestre	1 Pachuca Honesta, Cercana y Moderna 5 Pachuca con Infraestructura y Servicios de Calidad	Aplicación de mejoras regulatorias para vigilar los asentamientos humanos y el desarrollo urbano del municipio	Aplicación de la normatividad para una adecuada emisión de licencias en base a la mejora regulatoria.	Actividad	Eficiente aplicación de la normatividad para el ordenamiento territorial y asentamientos humanos en el municipio	Licencia de uso de suelo autorizadas	Mensual	Número de licencia de uso de suelo autorizadas	NLUSA= LUSA1 + LUSA2 + LUSAn NLUSA= Suma de las licencias de uso de suelo autorizadas en el periodo que se presenta LUSA1= Licencias de uso de suelo autorizadas en el periodo que presenta LUSA2= Licencias de uso de suelo autorizadas en el periodo que presenta LUSAn= Licencias de uso de suelo autorizadas en el periodo consecutivo	1001	9	22	244.44		Dirección de Desarrollo Urbano
2023	4to Trimestre	1 Pachuca Honesta, Cercana y Moderna 5 Pachuca con Infraestructura y Servicios de Calidad	Aplicación de mejoras regulatorias para vigilar los asentamientos humanos y el desarrollo urbano del municipio	Aplicación de la normatividad para una adecuada emisión de licencias en base a la mejora regulatoria.	Actividad	Apropiado crecimiento urbanístico en la edificación de obras públicas y/o privadas que se desarrollan en el municipio	Licencia de construcción autorizadas	Mensual	Número de licencia de construcción autorizadas	NLCA= LCA1 + LCA2 + LCAAn NLCA= Suma de las licencias de construcción autorizadas en el periodo que se presenta LCA1= Licencias de construcción autorizadas en el periodo que presenta LCA2= Licencias de construcción autorizadas en el periodo que presenta LCAAn= Licencias de construcción autorizadas en el periodo consecutivo	1000	65	48	73.85		Dirección de Desarrollo Urbano
2023	4to Trimestre	1 Pachuca Honesta, Cercana y Moderna 5 Pachuca con Infraestructura y Servicios de Calidad	Aplicación de mejoras regulatorias para vigilar los asentamientos humanos y el desarrollo urbano del municipio	Aplicación de la normatividad para una adecuada emisión de licencias en base a la mejora regulatoria.	Actividad	Eficiente crecimiento del desarrollo urbano del municipio	Licencia de urbanización autorizadas	Mensual	Número de licencia de urbanización autorizadas	NLUA= LUA1 + LUA2 + ... LUAn NLUA= Suma de las licencias de urbanización autorizadas en el periodo que se presenta LUA1= Licencias de urbanización autorizadas en el periodo que presenta LUA2= Licencias de urbanización autorizadas en el periodo que presenta LUAn= Licencias de urbanización autorizadas en el periodo consecutivo	2	0	2	200.00		Dirección de Desarrollo Urbano
2023	4to Trimestre	1 Pachuca Honesta, Cercana y Moderna 5 Pachuca con Infraestructura y Servicios de Calidad	Aplicación de mejoras regulatorias para vigilar los asentamientos humanos y el desarrollo urbano del municipio	Aplicación de la normatividad para una adecuada emisión de licencias en base a la mejora regulatoria.	Actividad	Adecuado control del contenido visual para salvaguardar la imagen y estética urbana dentro del municipio	Licencias de anuncios publicitarios autorizadas	Mensual	Número de licencias de anuncios publicitarios autorizadas	NLAPA= LAPA1 + LAPA2 + LAPAn NLAPA= Suma de licencias de anuncios publicitarios autorizadas en el periodo que se presenta LAPA1= Licencias de anuncios publicitarios autorizados en el periodo que presenta LAPA2= Licencias de anuncios publicitarios autorizados en el periodo que presenta LAPAn= Licencias de anuncios publicitarios autorizados en el periodo consecutivo	149	39	76	194.87		Dirección de Desarrollo Urbano
2023	4to Trimestre	5 Pachuca con Infraestructura y servicios de calidad	Elaboración eficiente de Expedientes Técnicos y Proyectos	La Dirección de Estudios y Proyectos perteneciente a la SOPDUVM considera necesaria la proyección de servicios básicos para elevar la calidad de vida de población con rezago.	Fin	La población del Municipio de Pachuca se beneficia al contar con obra pública, de infraestructura básica y equipamiento urbano ejecutados	Expedientes Técnicos elaborados correctamente	Anual	Porcentaje de Expedientes Técnicos elaborados correctamente	PETEC = (NETEC / NTEP) * 100 PETEC= Porcentaje de Expedientes Técnicos Elaborados Correctamente NETEC= Número de Expedientes Técnicos Elaborados Correctamente NTEP= Número Total de Expedientes Procesados	0	100%	100%	100.00		Dirección de Estudios y Proyectos


Ejercicio	Periodo	Eje del PMD	Nombre del Programa derivado del Plan Municipal de Desarrollo	Objetivo de Programa	Nivel del indicador	Definición del indicador	Unidad de medida	Frecuencia de medición	Indicador	Método de cálculo	Línea base	Metas programadas	Avance de metas	% de avance		Área responsable de la información
2023	4to Trimestre	5 Pachuca con Infraestructura y servicios de calidad	Elaboración eficiente de Expedientes Técnicos y Proyectos	La Dirección de Estudios y Proyectos perteneciente a la SOPDUVM considera necesaria la proyección de servicios básicos para elevar la calidad de vida de población con rezago.	Propósito	Contribuir a que el Municipio acceda a recursos para ejecución de obra pública, infraestructura básica, equipamiento urbano eficiente y planeado	Expedientes Técnicos terminados	Anual	Porcentaje de Expedientes Técnicos terminados	$PETT = (NETT / NTET) * 100$ PETT= Porcentaje de Expedientes Técnicos Terminados NETT= Número de expedientes técnicos terminados NTET= Número total de expedientes totales	0	100%	100%	100.00		Dirección de Estudios y Proyectos
2023	4to Trimestre	5 Pachuca con Infraestructura y servicios de calidad	Elaboración eficiente de Expedientes Técnicos y Proyectos	La Dirección de Estudios y Proyectos perteneciente a la SOPDUVM considera necesaria la proyección de servicios básicos para elevar la calidad de vida de población con rezago.	Componente	Validación de Expedientes Técnicos de Proyectos de Infraestructura	Expedientes Técnicos elaborados	Trimestral	Porcentaje de Expedientes Técnicos validados	$PETE = (NETE / NETP) * 100$ PETE= Porcentaje de Expedientes Técnicos Validados NETE= Número de Expedientes Técnicos Autorizados NETP= Número de Expedientes Técnicos Programados	36.00	43%	24%	55.81		Dirección de Estudios y Proyectos
2023	4to Trimestre	5 Pachuca con Infraestructura y servicios de calidad	Elaboración eficiente de Expedientes Técnicos y Proyectos	La Dirección de Estudios y Proyectos perteneciente a la SOPDUVM considera necesaria la proyección de servicios básicos para elevar la calidad de vida de población con rezago.	Componente	Atención a peticiones ciudadanas de infraestructura básica ingresadas por escrito	Visitas de inspección realizadas	Trimestral	Porcentaje de visitas de inspección de peticiones ciudadanas realizadas	$PVIR = (NVIR * 100) / NPCI$ PVIR= Porcentaje de Visitas de Inspección Realizadas NVIR= Número de Visitas Realizadas NPCI= Número de Peticiones Ciudadanas Ingresadas	58.00	26%	40%	153.85		Dirección de Estudios y Proyectos
2023	4to Trimestre	5 Pachuca con Infraestructura y servicios de calidad	Elaboración eficiente de Expedientes Técnicos y Proyectos	La Dirección de Estudios y Proyectos perteneciente a la SOPDUVM considera necesaria la proyección de servicios básicos para elevar la calidad de vida de población con rezago.	Actividad	Eficiente elaboración de Expedientes Técnicos	Presupuestos y expedientes integrados	Mensual	Número de presupuestos y expedientes integrados	$NPEI = PEI1 + PEI2 + \dots + PEIn$ NPEI= Suma de los presupuestos y expedientes integrados en el periodo que se presenta PEI1= Presupuesto y Expedientes Integrados 1 PEI2= Presupuesto y Expedientes Integrados 2 PEIn= Presupuesto y Expedientes Integrados consecutivo	18	3	13	433.33		Dirección de Estudios y Proyectos
2023	4to Trimestre	5 Pachuca con Infraestructura y servicios de calidad	Elaboración eficiente de Expedientes Técnicos y Proyectos	La Dirección de Estudios y Proyectos perteneciente a la SOPDUVM considera necesaria la proyección de servicios básicos para elevar la calidad de vida de población con rezago.	Actividad	Eficiente planeación para la construcción de obras de uso lúdico o formativo que cumplen con las normas de seguridad para las niñas, niños y adolescentes	La construcción de obras de uso lúdico o formativo que cumplen con las normas de seguridad para las niñas, niños y adolescentes	Mensual	Número de obras con normas de seguridad en la materia	$ONSM = ONSM1 + ONSM2 + \dots + ONSMn$ ONSM= Suma de las obras con normas de seguridad en la materia en el periodo que se presenta ONSM1=obras con normas de seguridad en la materia 1 ONSM2=obras con normas de seguridad en la materia 2 ONSMn=obras con normas de seguridad en la materia consecutiva	18	3	18	600.00		Dirección de Estudios y Proyectos
2023	4to Trimestre	5 Pachuca con Infraestructura y servicios de calidad	Elaboración eficiente de Expedientes Técnicos y Proyectos	La Dirección de Estudios y Proyectos perteneciente a la SOPDUVM considera necesaria la proyección de servicios básicos para elevar la calidad de vida de población con rezago.	Actividad	Control en base de datos de peticiones	Peticiones ciudadanas atendidas	Mensual	Número de peticiones ciudadanas atendidas	$NPCA = PCA1 + PCA2 + \dots + PCAn$ NPCA= Suma de las peticiones ciudadanas atendidas en el periodo que se presenta PCA1= Peticiones ciudadanas atendidas 1 PCA2= Peticiones ciudadanas atendidas 2 PCAn= Peticiones ciudadanas atendidas consecutiva	29	8	10	125.00		Dirección de Estudios y Proyectos
2023	4to Trimestre	5 Pachuca con Infraestructura y servicios de calidad	Elaboración eficiente de Expedientes Técnicos y Proyectos	La Dirección de Estudios y Proyectos perteneciente a la SOPDUVM considera necesaria la proyección de servicios básicos para elevar la calidad de vida de población con rezago.	Actividad	Levantamientos y visitas de atención	Levantamientos y visitas de inspección	Mensual	Número de levantamientos y visitas de inspección	$NLVI = LV1 + LV2 + \dots + LVn$ NLVI= Suma de los levantamientos y visitas de inspección en el periodo que se presenta LV1=Levantamientos y visitas de inspección 1 LV1=Levantamientos y visitas de inspección 2 LVn= Levantamientos y visitas de inspección consecutivos	29	8	3	37.50		Dirección de Estudios y Proyectos
2023	4to Trimestre	5 Pachuca con Infraestructura y servicios de calidad	Vivienda digna para la población en situación de vulnerabilidad dentro del municipio	Realización de diagnósticos para el mejoramiento y asistencia de viviendas en situación de vulnerabilidad del municipio, integración de comités obra para mejorar el acto de transparencia entre ciudadanía - gobierno, generación de proyectos en materia de equipamiento para espacios públicos para mejorar el entorno de la vivienda.	Fin	Contribuir a que la población en situación de vulnerabilidad tenga una mejor calidad de vida mediante acciones y programas que mejoran el entorno de las viviendas dentro del municipio	Calidad de vida logrado	Anual	Índice de mejora en la calidad de vida logrado	$IMCVL = (\sum(IP) / \sum(MP)) / NI$ IMCVL=Índice de Mejora en la Calidad de Vida Logrado IP= Indicadores de programas MP= Metas Programadas NI= Número de Indicadores	0	100%	100%	100.00		Dirección de Vivienda
2023	4to Trimestre	5 Pachuca con Infraestructura y servicios de calidad	Vivienda digna para la población en situación de vulnerabilidad dentro del municipio	Realización de diagnósticos para el mejoramiento y asistencia de viviendas en situación de vulnerabilidad del municipio, integración de comités obra para mejorar el acto de transparencia entre ciudadanía - gobierno, generación de proyectos en materia de equipamiento para espacios públicos para mejorar el entorno de la vivienda.	Propósito	La población de la ciudad de Pachuca logra un mejoramiento de vivienda e infraestructura urbana mediante la vinculación ciudadana y la gestión social	Mejoramiento de vivienda e infraestructura urbana	Anual	Porcentaje de mejoramiento de vivienda e infraestructura urbana	$PMVIU = (NVIM / TVEI) * 100$ PMVIU=Porcentaje de Mejoramiento de Vivienda e Infraestructura Urbana NVIM= Número de viviendas e infraestructura mejoradas TVEI= Total de viviendas e infraestructura Programadas	0	100%	0%	0.00		Dirección de Vivienda
2023	4to Trimestre	5 Pachuca con Infraestructura y servicios de calidad	Vivienda digna para la población en situación de vulnerabilidad dentro del municipio	Realización de diagnósticos para el mejoramiento y asistencia de viviendas en situación de vulnerabilidad del municipio, integración de comités obra para mejorar el acto de transparencia entre ciudadanía - gobierno, generación de proyectos en materia de equipamiento para espacios públicos para mejorar el entorno de la vivienda.	Componente	Colaboración con instituciones en materia de vivienda.	Diagnósticos para el Apoyo en el Mejoramiento de Vivienda	Trimestral	Porcentaje de diagnósticos para el apoyo en el mejoramiento de vivienda realizada.	$PDAMVR = (NDAMVR / NDAMVP) * 100$ PDAMVR=Porcentaje de Diagnósticos para el Apoyo en el Mejoramiento de Vivienda Realizados NDAMVR= Número de Diagnósticos para el Apoyo en el Mejoramiento de Vivienda Realizados NDAMVP= Número de Diagnósticos para el Apoyo en el Mejoramiento de Vivienda Programadas	12	25%	0%	0.00		Dirección de Vivienda
2023	4to Trimestre	5 Pachuca con Infraestructura y servicios de calidad	Vivienda digna para la población en situación de vulnerabilidad dentro del municipio	Realización de diagnósticos para el mejoramiento y asistencia de viviendas en situación de vulnerabilidad del municipio, integración de comités obra para mejorar el acto de transparencia entre ciudadanía - gobierno, generación de proyectos en materia de equipamiento para espacios públicos para mejorar el entorno de la vivienda.	Componente	Transparencia en recursos y materiales en obra pública.	Participación Ciudadana y Comités Conformados	Trimestral	Porcentaje de participación ciudadana a través de comités conformados.	$PNPCCC = (NPCCC / NPCCP) * 100$ PNPCCC=Porcentaje de Participación Ciudadana y Comités Conformados NPCCC= Número de Participación Ciudadana y Comités Conformados NPCCP= Número de Participación Ciudadana y Comités Programados	52	50%	60%	120.00		Dirección de Vivienda

Ejercicio	Periodo	Eje del PMD	Nombre del Programa derivado del Plan Municipal de Desarrollo	Objetivo de Programa	Nivel del indicador	Definición del indicador	Unidad de medida	Frecuencia de medición	Indicador	Método de cálculo	Línea base	Metas programadas	Avance de metas	% de avance		Área responsable de la información
2023	4to Trimestre	5 Pachuca con Infraestructura y servicios de calidad	Vivienda digna para la población en situación de vulnerabilidad dentro del municipio	Realización de diagnósticos para el mejoramiento y asistencia de viviendas en situación de vulnerabilidad del municipio, integración de comités obra para mejorar el acto de transparencia entre ciudadanía - gobierno, generación de proyectos en materia de equipamiento para espacios públicos para mejorar el entorno de la vivienda.	Componente	Creación de proyectos en materia de vivienda y equipamiento de espacios públicos	Proyectos en Materia de Vivienda y Equipamiento de Espacios Públicos elaborados	Trimestral	Porcentaje de generación de proyectos en materia de vivienda y equipamiento de espacios públicos.	PPMVEEPE=(NPCCC/NPCCP)*100 PPMVEEPE = Porcentaje de Programas en Materia de Vivienda y Equipamiento de Espacios Públicos Elaborados NP/VEEPE= Número de Programas en Materia de Vivienda y Equipamiento de Espacios Públicos Elaborados NP/VEEPP= Número de Programas en Materia de Vivienda y Equipamiento de Espacios Públicos Programados	4	50%	0%	0.00		Dirección de Vivienda
2023	4to Trimestre	5 Pachuca con Infraestructura y servicios de calidad	Vivienda digna para la población en situación de vulnerabilidad dentro del municipio	Realización de diagnósticos para el mejoramiento y asistencia de viviendas en situación de vulnerabilidad del municipio, integración de comités obra para mejorar el acto de transparencia entre ciudadanía - gobierno, generación de proyectos en materia de equipamiento para espacios públicos para mejorar el entorno de la vivienda.	Actividad	Diagnósticos para el apoyo en el mejoramiento de vivienda realizada	Colaboraciones realizadas	Mensual	Número de colaboraciones realizadas	= CR1 + CR2 + ... CRn NCR= Suma de las colaboraciones realizadas en el periodo que se presenta CR1= Colaboración realizada 1 CR2= Colaboración realizada 2 CRn= Colaboración realizada consecutiva	6	2	0	0.00		Dirección de Vivienda
2023	4to Trimestre	5 Pachuca con Infraestructura y servicios de calidad	Vivienda digna para la población en situación de vulnerabilidad dentro del municipio	Realización de diagnósticos para el mejoramiento y asistencia de viviendas en situación de vulnerabilidad del municipio, integración de comités obra para mejorar el acto de transparencia entre ciudadanía - gobierno, generación de proyectos en materia de equipamiento para espacios públicos para mejorar el entorno de la vivienda.	Actividad	Acuerdos y apoyos con Instituciones en materia de Vivienda	Encuestas y cuestionarios realizados	Mensual	Número de encuestas y cuestionarios realizados	NECR= ECR1 + ECR2 + ... ECRn NECR= Suma de las encuestas y cuestionarios realizados en el periodo que se presenta CR1= Cuestionario realizado 1 CR2= Cuestionario realizado 2 ECRn=Cuestionario realizado consecutivo	6	2	0	0.00		Dirección de Vivienda
2023	4to Trimestre	5 Pachuca con Infraestructura y servicios de calidad	Vivienda digna para la población en situación de vulnerabilidad dentro del municipio	Realización de diagnósticos para el mejoramiento y asistencia de viviendas en situación de vulnerabilidad del municipio, integración de comités obra para mejorar el acto de transparencia entre ciudadanía - gobierno, generación de proyectos en materia de equipamiento para espacios públicos para mejorar el entorno de la vivienda.	Actividad	Conformación de comités de obra	Comités de obra realizados	Mensual	Número de comités de obra realizados	NCOR= COR1 + COR2 + ... CORn NCOR= Suma de los comités de obra realizados en el periodo que se presenta COR1= Comités de obra realizado 1 COR2= Comités de obra realizado 2 CORn=Comités de obra realizado consecutivo	13	7	33	471.43		Dirección de Vivienda
2023	4to Trimestre	5 Pachuca con Infraestructura y servicios de calidad	Vivienda digna para la población en situación de vulnerabilidad dentro del municipio	Realización de diagnósticos para el mejoramiento y asistencia de viviendas en situación de vulnerabilidad del municipio, integración de comités obra para mejorar el acto de transparencia entre ciudadanía - gobierno, generación de proyectos en materia de equipamiento para espacios públicos para mejorar el entorno de la vivienda.	Actividad	Seguimiento de comités de obra	Comités de obra realizados	Mensual	Número de comités de obra realizados	NCOR= COR1 + COR2 + ... CORn NCOR= Suma de los comités de obra realizados en el periodo que se presenta COR1= Comités de obra realizado 1 COR2= Comités de obra realizado 2 CORn=Comités de obra realizado consecutivo	13	7	33	471.43		Dirección de Vivienda
2023	4to Trimestre	5 Pachuca con Infraestructura y servicios de calidad	Vivienda digna para la población en situación de vulnerabilidad dentro del municipio	Realización de diagnósticos para el mejoramiento y asistencia de viviendas en situación de vulnerabilidad del municipio, integración de comités obra para mejorar el acto de transparencia entre ciudadanía - gobierno, generación de proyectos en materia de equipamiento para espacios públicos para mejorar el entorno de la vivienda.	Actividad	Diseño para obras de vivienda progresiva	Solicitudes atendidas	Mensual	Número de solicitudes atendidas	NSA= SA1 + SA2 + ... SAn NSA= Suma de solicitudes atendidas en el periodo que se presenta SA1= Solicitudes atendidas 1 SA2= Solicitudes atendidas 2 SAn= Solicitudes atendidas consecutivas	1	1	0	0.00		Dirección de Vivienda
2023	4to Trimestre	5 Pachuca con Infraestructura y servicios de calidad	Vivienda digna para la población en situación de vulnerabilidad dentro del municipio	Realización de diagnósticos para el mejoramiento y asistencia de viviendas en situación de vulnerabilidad del municipio, integración de comités obra para mejorar el acto de transparencia entre ciudadanía - gobierno, generación de proyectos en materia de equipamiento para espacios públicos para mejorar el entorno de la vivienda.	Actividad	Diseño para la rehabilitación de áreas de donación para la construcción de espacios públicos	Proyectos realizados	Mensual	Número de proyectos realizados	NPR= PR1 + PR2 + ... PRn NPR= Suma de proyectos realizados en el periodo que se presenta PR1= Programas realizados 1 PR2= Programas realizados 2 PRn= Programas realizados consecutivos	1	1	0	0.00		Dirección de Vivienda
2023	4to Trimestre	5 Pachuca con Infraestructura y servicios de calidad	Conservación y ordenamiento del patrimonio arquitectónico, monumental y artístico del centro histórico	Consolidar la política pública en materia de conservación y mantenimiento del patrimonio arquitectónico, monumental y artístico del centro histórico	Fin	Contribuir a la conservación del patrimonio arquitectónico, histórico, artístico e industrial del Centro Histórico, a través de la adecuada planificación, reglamentación y catalogación	Conservación del patrimonio arquitectónico, histórico, artístico e industrial del Centro Histórico	Anual	Índice de conservación del patrimonio arquitectónico, histórico, artístico e industrial del Centro Histórico	ICPH = (NEPC / TEPCH) * 100 ICPH= Índice de conservación del patrimonio arquitectónico, histórico, artístico e industrial del Centro Histórico NEPC= Número de elementos patrimoniales conservados TEPCH= Total de elementos patrimoniales en el Centro Histórico	0	100%	100%	100.00		Dirección de Centro Histórico
2023	4to Trimestre	5 Pachuca con Infraestructura y servicios de calidad	Conservación y ordenamiento del patrimonio arquitectónico, monumental y artístico del centro histórico	Consolidar la política pública en materia de conservación y mantenimiento del patrimonio arquitectónico, monumental y artístico del centro histórico	Propósito	El patrimonio arquitectónico del Centro Histórico se encuentra debidamente reglamentado para su conservación y mejoramiento de la imagen urbana	Avance en la integración de la reglamentación	Anual	Porcentaje de avance en la integración de la reglamentación	PA = (NRI / NTR) * 100 PA= Porcentaje de Avance NRI= Número de regulaciones integradas NTR= Número total de regulaciones	0	100%	100%	100.00		Dirección de Centro Histórico
2023	4to Trimestre	5 Pachuca con Infraestructura y servicios de calidad	Conservación y ordenamiento del patrimonio arquitectónico, monumental y artístico del centro histórico	Consolidar la política pública en materia de conservación y mantenimiento del patrimonio arquitectónico, monumental y artístico del centro histórico	Componente	Integración de proyectos de impacto en el Centro Histórico	Proyectos realizados	Trimestral	Porcentaje de proyectos integrados	PIR= porcentaje proyectado integral realizado NPI= número de proyecto integrado programado NPR= número de proyecto integrado realizado	4	25%	25%	100.00		Dirección de Centro Histórico
2023	4to Trimestre	5 Pachuca con Infraestructura y servicios de calidad	Conservación y ordenamiento del patrimonio arquitectónico, monumental y artístico del centro histórico	Consolidar la política pública en materia de conservación y mantenimiento del patrimonio arquitectónico, monumental y artístico del centro histórico	Componente	Eficiente Gestión Administrativa para la Conservación y Ordenamiento del Patrimonio Arquitectónico Monumental y Artístico del Centro Histórico	Acciones realizadas	Trimestral	Porcentaje de acciones realizadas	PAR=(NAP/NAR)*100 PAR= Porcentaje de acciones realizadas NAP= Número de acciones programadas NAR= Número de acciones realizadas	60	25%	25%	100.00		Dirección de Centro Histórico
2023	4to Trimestre	5 Pachuca con Infraestructura y servicios de calidad	Conservación y ordenamiento del patrimonio arquitectónico, monumental y artístico del centro histórico	Consolidar la política pública en materia de conservación y mantenimiento del patrimonio arquitectónico, monumental y artístico del centro histórico	Actividad	Adecuada Investigación e integración de expedientes para la generación del proyecto	Expedientes generados	Mensual	Número de expedientes generados	NEG= EG1 + EG2 + ... EGn NEG= Suma de los expedientes generados en el periodo que se presenta EG1= Expedientes generados 1 EG2= Expedientes generados 2 EGn= Expedientes generados consecutivos	2	0	0	100.00		Dirección de Centro Histórico
2023	4to Trimestre	5 Pachuca con Infraestructura y servicios de calidad	Conservación y ordenamiento del patrimonio arquitectónico, monumental y artístico del centro histórico	Consolidar la política pública en materia de conservación y mantenimiento del patrimonio arquitectónico, monumental y artístico del centro histórico	Actividad	Programación adecuada para la coordinación y capacitación del personal	Cursos efectuados	Mensual	Porcentaje de cursos efectuados	PCE= CE / CP *100 PCE= Porcentaje de cursos efectuados CE= Cursos efectuados CP= Cursos programados	2	25%	0%	0.00		Dirección de Centro Histórico















Ejercicio	Periodo	Eje del PMD	Nombre del Programa derivado del Plan Municipal de Desarrollo	Objetivo de Programa	Nivel del indicador	Definición del indicador	Unidad de medida	Frecuencia de medición	Indicador	Método de cálculo	Línea base	Metas programadas	Avance de metas	% de avance		Área responsable de la información
2023	4to Trimestre	5 Pachuca con Infraestructura y servicios de calidad	Conservación y ordenamiento del patrimonio arquitectónico, monumental y artístico del centro histórico	Consolidar la política pública en materia de conservación y mantenimiento del patrimonio arquitectónico, monumental y artístico del centro histórico	Actividad	Adecuada realización de diagnóstico	Diagnósticos generados	Mensual	Número de diagnósticos generados	$NDG = DG1 + DG2 + \dots + NDGn$ NDG= Suma de los diagnósticos generados en el periodo que se presenta DG1= Diagnósticos generados 1 DG2= Diagnósticos generados 2 NDGn= Diagnósticos generados consecutivo	60	15	24	160.00		Dirección de Centro Histórico
2023	4to Trimestre	5 Pachuca con Infraestructura y servicios de calidad	Mantenimiento y preservación de la imagen e Infraestructura Urbana	Se considera necesario dar mantenimiento a la infraestructura e imagen urbana, mediante la rehabilitación de espacios públicos, mantenimiento en la infraestructura vial y mantenimiento a la infraestructura pluvial-sanitaria.	Fin	Contribuir a mejorar la imagen e infraestructura urbana mediante la atención, conservación y la adecuada administración de los recursos asignados	Acciones de atención y conservación realizadas	Anual	Porcentaje de acciones de atención y conservación realizadas	$PAAAC = (AACR / TA) * 100$ PAAAC=Porcentaje de acciones de atención y conservación AACR=Acciones de atención y conservación realizadas TA=Total de acciones	0	100%	27.47%	27.47		Dirección de Movilidad
2023	4to Trimestre	5 Pachuca con Infraestructura y servicios de calidad	Mantenimiento y preservación de la imagen e Infraestructura Urbana	Se considera necesario dar mantenimiento a la infraestructura e imagen urbana, mediante la rehabilitación de espacios públicos, mantenimiento en la infraestructura vial y mantenimiento a la infraestructura pluvial-sanitaria.	Propósito	Dar mantenimiento a la infraestructura urbana mediante la atención, conservación y la adecuada administración de los recursos asignados	Avance de mantenimiento realizado	Anual	Porcentaje de avance de mantenimiento realizado	$PAMR = (TMR / TTMP) * 100$ PAMR=Porcentaje de avance de mantenimiento realizado TMR=Tareas de mantenimiento realizadas TTMP=Total de tareas de mantenimiento planificadas	0	100%	27.47%	27.47		Dirección de Movilidad
2023	4to Trimestre	5 Pachuca con Infraestructura y servicios de calidad	Mantenimiento y preservación de la imagen e Infraestructura Urbana	Se considera necesario dar mantenimiento a la infraestructura e imagen urbana, mediante la rehabilitación de espacios públicos, mantenimiento en la infraestructura vial y mantenimiento a la infraestructura pluvial-sanitaria.	Componente	Adecuado mantenimiento correctivo de la infraestructura vial (Bacheo)	Metros cuadrados de bacheo realizados en la infraestructura vial	Trimestral	Porcentaje de bacheo realizado en la infraestructura vial	$PMCBRI = (NMCBRI / NMCBRP) * 100$ PMCBRI=Porcentaje de metros cuadrados de bacheo realizados en la infraestructura vial NMCBRI=Número de Metros Cuadrados de Bacheo Realizados en la Infraestructura Vial realizados NMCBRP=Número de Metros Cuadrados de Bacheo Realizados en la Infraestructura Vial programados	44,700	12%	0%	0.00		Dirección de Movilidad
2023	4to Trimestre	5 Pachuca con Infraestructura y servicios de calidad	Mantenimiento y preservación de la imagen e Infraestructura Urbana	Se considera necesario dar mantenimiento a la infraestructura e imagen urbana, mediante la rehabilitación de espacios públicos, mantenimiento en la infraestructura vial y mantenimiento a la infraestructura pluvial-sanitaria.	Componente	Debida rehabilitación, mantenimiento y conservación de banquetas, andadores, rampas y escalinatas.	Metros cuadrados de banquetas, andadores, rampas atendidos	Trimestral	Porcentaje de banquetas, andadores, rampas escalinatas y escalinatas.	$PLRPR = (NLRPR / NLRPP) * 100$ PLRPR=Porcentaje de banquetas, andadores, rampas, escaleras y guarniciones atendidas NLRPR=Número de Porcentaje de banquetas, andadores, rampas, escaleras y guarniciones programadas NLRPP=Número de Porcentaje de banquetas, andadores, rampas, escaleras y guarniciones Programadas	745	25%	34%	133.03		Dirección de Movilidad
2023	4to Trimestre	5 Pachuca con Infraestructura y servicios de calidad	Mantenimiento y preservación de la imagen e Infraestructura Urbana	Se considera necesario dar mantenimiento a la infraestructura e imagen urbana, mediante la rehabilitación de espacios públicos, mantenimiento en la infraestructura vial y mantenimiento a la infraestructura pluvial-sanitaria.	Componente	Debida limpieza de rejillas pluviales, pozos de visita, fosas sépticas, bocas de tormenta.	Número de piezas de rejillas, pozos de visita, registros, fosas sépticas, boca tormentas atendidos (desazolves y sondeos)	Trimestral	Porcentaje de piezas de rejillas, pozos de visita, registros, fosas sépticas, boca tormentas atendidos (desazolves y sondeos)	$PMCPA = (NMCPA / NMCPA) * 100$ PMCPA= Porcentaje de piezas de rejillas, pozos de visita, registros, fosas sépticas, boca tormentas atendidos NMCPA= Porcentaje de piezas de rejillas, pozos de visita, registros, fosas sépticas, boca tormentas atendidos NMCPA= Porcentaje de piezas de rejillas, pozos de visita, registros, fosas sépticas, boca tormentas Programados	480	21%	0%	0.00		Dirección de Movilidad
2023	4to Trimestre	5 Pachuca con Infraestructura y servicios de calidad	Mantenimiento y preservación de la imagen e Infraestructura Urbana	Se considera necesario dar mantenimiento a la infraestructura e imagen urbana, mediante la rehabilitación de espacios públicos, mantenimiento en la infraestructura vial y mantenimiento a la infraestructura pluvial-sanitaria.	Componente	Debida rehabilitación, mantenimiento y conservación al alcantarillado pluvial e imagen urbana	Número de piezas de rehabilitación, mantenimiento y conservación al alcantarillado pluvial e imagen urbana	Trimestral	Porcentaje de piezas de rehabilitación, mantenimiento y conservación al alcantarillado pluvial e imagen urbana	$PLRPR = (NLRPR / NLRPP) * 100$ PLRPR= Porcentaje de rehabilitación, mantenimiento y conservación al alcantarillado pluvial e imagen urbana NLRPR= Número de Porcentaje de rehabilitación, mantenimiento y conservación del alcantarillado pluvial e imagen urbanas realizadas NLRPP=Número de de Porcentaje de rehabilitación, mantenimiento y conservación al alcantarillado pluvial e urbanas Programadas	290	24%	19%	79.99		Dirección de Movilidad
2023	4to Trimestre	5 Pachuca con Infraestructura y servicios de calidad	Mantenimiento y preservación de la imagen e Infraestructura Urbana	Se considera necesario dar mantenimiento a la infraestructura e imagen urbana, mediante la rehabilitación de espacios públicos, mantenimiento en la infraestructura vial y mantenimiento a la infraestructura pluvial-sanitaria.	Componente	Debida rehabilitación, mantenimiento y conservación de señalamiento horizontal.	Metros cuadrados de pintura en guarniciones, señalamiento horizontal.	Trimestral	Porcentaje de aplicación de pintura en guarniciones, señalamiento horizontal.	$PMCBAREA = (NMCBAREA / NMCBAREP) * 100$ PMCBAREA=Porcentaje de aplicación de pintura en guarniciones, señalamiento horizontal, vertical y balizamiento Atendidos NMCBAREA=Porcentaje de aplicación de pintura en guarniciones, señalamiento horizontal, vertical y balizamiento Programados NMCBAREP=Porcentaje de aplicación de pintura en guarniciones, señalamiento horizontal, vertical y balizamiento Programados	22,000	23%	4%	18.61		Dirección de Movilidad
2023	4to Trimestre	5 Pachuca con Infraestructura y servicios de calidad	Mantenimiento y preservación de la imagen e Infraestructura Urbana	Se considera necesario dar mantenimiento a la infraestructura e imagen urbana, mediante la rehabilitación de espacios públicos, mantenimiento en la infraestructura vial y mantenimiento a la infraestructura pluvial-sanitaria.	Componente	Debida rehabilitación de espacios recreativos, y áreas deportivas.	Metros cuadrados de aplicación de pintura en canchas y muros.	Trimestral	Porcentaje aplicación de pintura en canchas y muros.	$PMLGC = (NMLGC / NMLGP) * 100$ PMLGC=Porcentaje aplicación de pintura en espacios recreativos, áreas deportivas NMLGC=Porcentaje aplicación de en espacios recreativos, áreas deportivas rehabilitados NMLGP=Porcentaje aplicación de pintura en espacios recreativos, áreas deportivas programados	15,200	33%	0%	1.49		Dirección de Movilidad
2023	4to Trimestre	5 Pachuca con Infraestructura y servicios de calidad	Mantenimiento y preservación de la imagen e Infraestructura Urbana	Se considera necesario dar mantenimiento a la infraestructura e imagen urbana, mediante la rehabilitación de espacios públicos, mantenimiento en la infraestructura vial y mantenimiento a la infraestructura pluvial-sanitaria.	Componente	Debido mantenimiento y conservación de drenes pluviales	Metros lineales de limpieza y deshierbe en drenes pluviales y cunetas pluviales	Trimestral	Porcentaje de limpieza y deshierbe en drenes pluviales y cunetas pluviales	$PPTRBA = (NPTRBA / NPTRBP) * 100$ PPTRBA=Porcentaje de señalamientos verticales realizados NPTRBA=Porcentaje de señalamientos verticales realizados NPTRBP=Porcentaje de señalamientos verticales programados	20,000	15%	19%	123.67		Dirección de Movilidad

Ejercicio	Periodo	Eje del PMD	Nombre del Programa derivado del Plan Municipal de Desarrollo	Objetivo de Programa	Nivel del indicador	Definición del indicador	Unidad de medida	Frecuencia de medición	Indicador	Método de cálculo	Línea base	Metas programadas	Avance de metas	% de avance		Área responsable de la información
2023	4to Trimestre	5 Pachuca con Infraestructura y servicios de calidad	Mantenimiento y preservación de la imagen e Infraestructura Urbana	Se considera necesario dar mantenimiento a la infraestructura e imagen urbana, mediante la rehabilitación de espacios públicos, mantenimiento en la infraestructura vial y mantenimiento a la infraestructura pluvial-sanitaria.	Componente	Debida integración de proyectos arquitectónicos	Proyectos integrados arquitectónicos	Trimestral	Porcentaje de proyectos arquitectónicos integrados	$PPTRBA=(NPTRBA/NPTRBP)*100$ PPTRBA=Porcentaje de señalamientos verticales NPTRBA=Porcentaje de señalamientos verticales realizados NPTRBP=Porcentaje de señalamientos verticales programados	60	25%	0%	0.00		Dirección de Movilidad
2023	4to Trimestre	5 Pachuca con Infraestructura y servicios de calidad	Mantenimiento y preservación de la imagen e Infraestructura Urbana	Se considera necesario dar mantenimiento a la infraestructura e imagen urbana, mediante la rehabilitación de espacios públicos, mantenimiento en la infraestructura vial y mantenimiento a la infraestructura pluvial-sanitaria.	Componente	Debido mantenimiento, rehabilitación, y conservación de señalamientos verticales.	Proyectos integrados arquitectónicos	Trimestral	Porcentaje de señalamientos verticales	$PPTRBA=(NPTRBA/NPTRBP)*100$ PPTRBA=Porcentaje de señalamientos verticales NPTRBA=Porcentaje de señalamientos verticales realizados NPTRBP=Porcentaje de señalamientos verticales programados	47	26%	0%	0.00		Dirección de Movilidad
2023	4to Trimestre	5 Pachuca con Infraestructura y servicios de calidad	Mantenimiento y preservación de la imagen e Infraestructura Urbana	Se considera necesario dar mantenimiento a la infraestructura e imagen urbana, mediante la rehabilitación de espacios públicos, mantenimiento en la infraestructura vial y mantenimiento a la infraestructura pluvial-sanitaria.	Actividad	Trabajos de bacheo en calles y avenidas	Metros cuadrados	Mensual	Metros cuadrados de bacheo realizados	$BR=BR1+BR2+...BRn$ BR=Suma de los bacheos realizados en el periodo que se presenta BR1=Bacheos realizados 1 en el periodo que se presenta BR2=Bacheos realizados 2 en el periodo que se presenta BRn= Bacheos realizados consecutivos	44.700	5.850	0	0.00		Dirección de Movilidad
2023	4to Trimestre	5 Pachuca con Infraestructura y servicios de calidad	Mantenimiento y preservación de la imagen e Infraestructura Urbana	Se considera necesario dar mantenimiento a la infraestructura e imagen urbana, mediante la rehabilitación de espacios públicos, mantenimiento en la infraestructura vial y mantenimiento a la infraestructura pluvial-sanitaria.	Actividad	Adecuada construcción de banquetas	Metros cuadrados	Mensual	Metros cuadrados de banquetas construidas	$BC=BC1+BC2+...BCn$ BC=Suma de las banquetas construidas en el periodo que se presenta BC1=Banquetas construidas 1 en el periodo que se presenta BC2=Banquetas construidas 2 en el periodo que se presenta BCn= Banquetas construidas consecutivos	248	281	114	40.63		Dirección de Movilidad
2023	4to Trimestre	5 Pachuca con Infraestructura y servicios de calidad	Mantenimiento y preservación de la imagen e Infraestructura Urbana	Se considera necesario dar mantenimiento a la infraestructura e imagen urbana, mediante la rehabilitación de espacios públicos, mantenimiento en la infraestructura vial y mantenimiento a la infraestructura pluvial-sanitaria.	Actividad	Adecuada construcción de andadores	Metros cuadrados	Mensual	Metros cuadrados de andadores construidos	$AC=AC1+AC2+...ACn$ AC= Suma de los andadores construidos en el periodo que se presenta AC1= Andadores construidos 1 en el periodo que se presenta AC2= Andadores construidos 2 en el periodo que se presenta ACn = Andadores construidos consecutivos	248	35	107	306.29		Dirección de Movilidad
2023	4to Trimestre	5 Pachuca con Infraestructura y servicios de calidad	Mantenimiento y preservación de la imagen e Infraestructura Urbana	Se considera necesario dar mantenimiento a la infraestructura e imagen urbana, mediante la rehabilitación de espacios públicos, mantenimiento en la infraestructura vial y mantenimiento a la infraestructura pluvial-sanitaria.	Actividad	Adecuada construcción de rampas	Metros cuadrados	Mensual	Metros cuadrados de construcción de rampas	$CR=CR1+CR2+...CRn$ CR= Suma de las construcciones de rampas en el periodo que se presenta CR1= Construcciones de rampas 1 en el periodo que se presenta CR2= Construcciones de rampas 2 en el periodo que se presenta CRn= Construcciones de rampas consecutivas	248	15	31	208.60		Dirección de Movilidad
2023	4to Trimestre	5 Pachuca con Infraestructura y servicios de calidad	Mantenimiento y preservación de la imagen e Infraestructura Urbana	Se considera necesario dar mantenimiento a la infraestructura e imagen urbana, mediante la rehabilitación de espacios públicos, mantenimiento en la infraestructura vial y mantenimiento a la infraestructura pluvial-sanitaria.	Actividad	Adecuado sondeo de rejillas pluviales	Rejillas Pluviales	Mensual	No. de rejillas pluviales	$NRP=RP1+RP2+...RPn$ NRP= Suma de las rejillas sondeadas en el periodo que se presenta RP1= Rejillas sondeadas 1 en el periodo que se presenta RP2= Rejillas sondeadas 2 en el periodo que se presenta	80	47	0	0.00		Dirección de Movilidad
2023	4to Trimestre	5 Pachuca con Infraestructura y servicios de calidad	Mantenimiento y preservación de la imagen e Infraestructura Urbana	Se considera necesario dar mantenimiento a la infraestructura e imagen urbana, mediante la rehabilitación de espacios públicos, mantenimiento en la infraestructura vial y mantenimiento a la infraestructura pluvial-sanitaria.	Actividad	Adecuado sondeo de pozo de Visita	Sondeo de pozos	Mensual	No. de pozos de visita	$NPV=PV1+PV2+...PVn$ NRP= Suma de las Pozos de Visita en el periodo que se presenta PV1= Pozos de Visita en el periodo 1 que se presenta PV2= Pozos de Visita en el periodo 2 que se presenta PVn= Pozos de Visita consecutivos	80	47	0	0.00		Dirección de Movilidad
2023	4to Trimestre	5 Pachuca con Infraestructura y servicios de calidad	Mantenimiento y preservación de la imagen e Infraestructura Urbana	Se considera necesario dar mantenimiento a la infraestructura e imagen urbana, mediante la rehabilitación de espacios públicos, mantenimiento en la infraestructura vial y mantenimiento a la infraestructura pluvial-sanitaria.	Actividad	Adecuada sondeo de registro	Sondeo de registros	Mensual	No. de registros	$NR=R1+R2+...Rn$ NR= Sondeo de registros 1 en el periodo que se presenta R1= Sondeo de registros 2 en el periodo que se presenta R2= Suma del sondeo de registros en el periodo que se presenta Rn=Sondeo de registros consecutivo	80	11	0	0.00		Dirección de Movilidad
2023	4to Trimestre	5 Pachuca con Infraestructura y servicios de calidad	Mantenimiento y preservación de la imagen e Infraestructura Urbana	Se considera necesario dar mantenimiento a la infraestructura e imagen urbana, mediante la rehabilitación de espacios públicos, mantenimiento en la infraestructura vial y mantenimiento a la infraestructura pluvial-sanitaria.	Actividad	Adecuado sondeo de fosa séptica	Sondeo de fosas sépticas	Mensual	No. de fosas sépticas	$NFS=FS1+FS2+...FSn$ NFS= Número de Fosas Sépticas FS= Fosas sépticas (periodo 1, 2, n) FSn= Fosas sépticas consecutivas	80	11	0	0.00		Dirección de Movilidad
2023	4to Trimestre	5 Pachuca con Infraestructura y servicios de calidad	Mantenimiento y preservación de la imagen e Infraestructura Urbana	Se considera necesario dar mantenimiento a la infraestructura e imagen urbana, mediante la rehabilitación de espacios públicos, mantenimiento en la infraestructura vial y mantenimiento a la infraestructura pluvial-sanitaria.	Actividad	Adecuada limpieza de bocas de tormenta	Limpieza de bocas de tormenta	Mensual	No. de bocas tormentas	$NBT=BT1+BT2+...BTn$ NBT= Suma de la limpieza de bocas de tormenta en el periodo que se presenta BT= Bocas de Tormenta (periodo 1, 2, n) BTn = Bocas de Tormenta consecutivos	80	12	0	0.00		Dirección de Movilidad
2023	4to Trimestre	5 Pachuca con Infraestructura y servicios de calidad	Mantenimiento y preservación de la imagen e Infraestructura Urbana	Se considera necesario dar mantenimiento a la infraestructura e imagen urbana, mediante la rehabilitación de espacios públicos, mantenimiento en la infraestructura vial y mantenimiento a la infraestructura pluvial-sanitaria.	Actividad	Adecuado desazolve de rejillas pluviales	Desazolve de rejillas pluviales	Mensuales	No. de rejillas pluviales	$NRP=RP1+RP2+...RPn$ NRP= Suma del desazolve de rejillas pluviales en el periodo que se presenta RP= Rejillas Pluviales (periodo 1, 2, n) RPn= Rejillas Pluviales consecutivos	80	44	0	0.00		Dirección de Movilidad












Ejercicio	Periodo	Eje del PMD	Nombre del Programa derivado del Plan Municipal de Desarrollo	Objetivo de Programa	Nivel del indicador	Definición del indicador	Unidad de medida	Frecuencia de medición	Indicador	Método de cálculo	Línea base	Metas programadas	Avance de metas	% de avance		Área responsable de la información
2023	4to Trimestre	5 Pachuca con Infraestructura y servicios de calidad	Mantenimiento y preservación de la imagen e Infraestructura Urbana	Se considera necesario dar mantenimiento a la infraestructura e imagen urbana, mediante la rehabilitación de espacios públicos, mantenimiento en la infraestructura vial y mantenimiento a la infraestructura pluvial-sanitaria.	Actividad	Reparación de rejillas pluviales	Piezas reparadas de rejillas pluviales	Mensuales	No. de Piezas reparadas de rejillas pluviales	$NPRRP = PRRP1 + PRRP2 + \dots + PRRPn$ NPRRP= Suma de las Piezas Reparadas de Rejillas Pluviales en el periodo que se presenta PRRP= Piezas Reparadas de Rejillas Pluviales (periodo 1, 2, n) PRRPn= Piezas Reparadas consecutivas	73	62	40	64.52		Dirección de Movilidad
2023	4to Trimestre	5 Pachuca con Infraestructura y servicios de calidad	Mantenimiento y preservación de la imagen e Infraestructura Urbana	Se considera necesario dar mantenimiento a la infraestructura e imagen urbana, mediante la rehabilitación de espacios públicos, mantenimiento en la infraestructura vial y mantenimiento a la infraestructura pluvial-sanitaria.	Actividad	Reposición de rejillas pluviales	Piezas repuestas de rejillas pluviales	Mensuales	No. de Piezas repuestas de rejillas pluviales	$NPRRP = PRRP1 + PRRP2 + \dots + PRRPn$ NPRRP= Suma de las Piezas Reparadas de Rejillas Pluviales en el periodo que se presenta PRRP= Piezas Reparadas de Rejillas Pluviales (periodo 1, 2, n) PRRPn= Piezas Reparadas de Rejillas Pluviales consecutivas	73	62	0	0.00		Dirección de Movilidad
2023	4to Trimestre	5 Pachuca con Infraestructura y servicios de calidad	Mantenimiento y preservación de la imagen e Infraestructura Urbana	Se considera necesario dar mantenimiento a la infraestructura e imagen urbana, mediante la rehabilitación de espacios públicos, mantenimiento en la infraestructura vial y mantenimiento a la infraestructura pluvial-sanitaria.	Actividad	Retiro y colocación de rejillas de mantenimiento al Sistema de Drenaje Pluvial	Piezas retiradas y colocadas de rejillas de mantenimiento al Sistema de Drenaje Pluvial	Mensuales	No. de piezas retiradas y colocadas de rejillas de mantenimiento al Sistema de Drenaje Pluvial	$NPRCRMSP = PRCRMSDP1 + PRCRMSDP2 + \dots + PRCRMSDPn$ NPRCRMSP= Suma de las Piezas Retiradas y Colocadas de Rejillas de Mantenimiento al Sistema de Drenaje Pluvial PRCRMSP= Piezas Retiradas y Colocadas de Rejillas de Mantenimiento al Sistema de Drenaje Pluvial (periodo 1, 2, n) PRCRMSPn= Piezas Retiradas y Colocadas de Rejillas de Mantenimiento al Sistema de Drenaje Pluvial consecutivo	73	5	0	0.00		Dirección de Movilidad
2023	4to Trimestre	5 Pachuca con Infraestructura y servicios de calidad	Mantenimiento y preservación de la imagen e Infraestructura Urbana	Se considera necesario dar mantenimiento a la infraestructura e imagen urbana, mediante la rehabilitación de espacios públicos, mantenimiento en la infraestructura vial y mantenimiento a la infraestructura pluvial-sanitaria.	Actividad	Rehabilitación y mantenimiento de elementos de la imagen urbana	Piezas de brocales y tapas de registros rehabilitados y reparados	Mensuales	No. de Piezas de brocales y tapas de registros rehabilitados y reparados	$NPBTRRR = PBTRRR1 + PBTRRR2 + \dots + PBTRRRn$ NPBTRRR= Suma de las Piezas de Brocales y Tapas de Registros Rehabilitados y Reparados en el periodo que se presenta PBTRRR= Piezas de Brocales y Tapas de Registros Rehabilitados y Reparados en el periodo que se presenta (1, 2, n) PBTRRRn= Piezas de Brocales y Tapas de Registros Rehabilitados y Reparados consecutivo	73	7	16	228.57		Dirección de Movilidad
2023	4to Trimestre	5 Pachuca con Infraestructura y servicios de calidad	Mantenimiento y preservación de la imagen e Infraestructura Urbana	Se considera necesario dar mantenimiento a la infraestructura e imagen urbana, mediante la rehabilitación de espacios públicos, mantenimiento en la infraestructura vial y mantenimiento a la infraestructura pluvial-sanitaria.	Actividad	Adecuada aplicación de pintura en guarniciones	Metros cuadrados	Mensuales	Metros cuadrados de pintura en guarniciones	$PG = PG1 + PG2 + \dots + PGn$ PG= Suma de los cuadros de Pintura en Guarniciones en el periodo que se presenta PG= Pintura en Guarniciones (periodo 1, 2, n) PGn= Pintura en Guarniciones consecutivas	11,000	3,750	345	9.20		Dirección de Movilidad
2023	4to Trimestre	5 Pachuca con Infraestructura y servicios de calidad	Mantenimiento y preservación de la imagen e Infraestructura Urbana	Se considera necesario dar mantenimiento a la infraestructura e imagen urbana, mediante la rehabilitación de espacios públicos, mantenimiento en la infraestructura vial y mantenimiento a la infraestructura pluvial-sanitaria.	Actividad	Adecuada aplicación de pintura en señalamiento horizontal	Metros cuadrados	Mensuales	Metros cuadrados de pintura en señalamiento horizontal	$PSH = PSH1 + PSH2 + \dots + PSHn$ PSH= Suma de las aplicaciones de Pinturas en Señalamiento Horizontal en el periodo que se presenta PSH= Pinturas en Señalamiento Horizontal (periodo 1, 2, n) PSHn= Pinturas en Señalamiento Horizontal consecutivo	11,000	1,250	586	46.88		Dirección de Movilidad
2023	4to Trimestre	5 Pachuca con Infraestructura y servicios de calidad	Mantenimiento y preservación de la imagen e Infraestructura Urbana	Se considera necesario dar mantenimiento a la infraestructura e imagen urbana, mediante la rehabilitación de espacios públicos, mantenimiento en la infraestructura vial y mantenimiento a la infraestructura pluvial-sanitaria.	Actividad	Adecuada aplicación de pintura en muros	Metros cuadrados	Mensuales	Metros cuadrados de pintura en muros	$CPM = CPM1 + CPM2 + \dots + CPMn$ CPM= Suma de las aplicaciones de Pintura en Muros en el periodo que se presenta CPM= Pintura en Muros (periodo 1, 2, n) CPMn= Pintura en Muros consecutivo	7,600	1,500	75	5.00		Dirección de Movilidad
2023	4to Trimestre	5 Pachuca con Infraestructura y servicios de calidad	Mantenimiento y preservación de la imagen e Infraestructura Urbana	Se considera necesario dar mantenimiento a la infraestructura e imagen urbana, mediante la rehabilitación de espacios públicos, mantenimiento en la infraestructura vial y mantenimiento a la infraestructura pluvial-sanitaria.	Actividad	Adecuada aplicación de pintura en canchas de usos múltiples	Metros cuadrados	Mensuales	Metros cuadrados de pintura en canchas de usos múltiples	$PCUM = PCUM1 + PCUM2 + \dots + PCUMn$ PCUM= Suma de las aplicaciones de Pintura en Canchas de Usos Múltiples en el periodo que se presenta PCUM= Pintura en Canchas de Usos Múltiples (periodo 1, 2, n) PCUMn= Pintura en Canchas de Usos Múltiples consecutivo	7,600	3,000	0	0.00		Dirección de Movilidad
2023	4to Trimestre	5 Pachuca con Infraestructura y servicios de calidad	Mantenimiento y preservación de la imagen e Infraestructura Urbana	Se considera necesario dar mantenimiento a la infraestructura e imagen urbana, mediante la rehabilitación de espacios públicos, mantenimiento en la infraestructura vial y mantenimiento a la infraestructura pluvial-sanitaria.	Actividad	Adecuada limpieza y deshierbe de drenes pluviales	Millilitros	Mensuales	ml Limpieza y deshierbe de dren pluvial	$LDDP = LDDP1 + LDD2 + \dots + LDDn$ LDDP= Suma de la Limpieza y Deshierbe de Dren pluvial en el periodo que se presenta LDDP= Limpieza y Deshierbe de Dren pluvial (periodo 1, 2, n) LDDPn= Limpieza y Deshierbe de Dren pluvial consecutivo	10,000	6,250	3,710	59.36		Dirección de Movilidad
2023	4to Trimestre	5 Pachuca con Infraestructura y servicios de calidad	Mantenimiento y preservación de la imagen e Infraestructura Urbana	Se considera necesario dar mantenimiento a la infraestructura e imagen urbana, mediante la rehabilitación de espacios públicos, mantenimiento en la infraestructura vial y mantenimiento a la infraestructura pluvial-sanitaria.	Actividad	Adecuada limpieza y deshierbe de cunetas pluviales	Millilitros	Mensuales	ml Limpieza y deshierbe de cuneta pluvial	$LDDP = LDDP1 + LDD2 + \dots + LDDn$ LDDP= Suma de la limpieza y deshierbe de cuneta pluvial en el periodo que se presenta LDDP= Limpieza y deshierbe de cuneta pluvial (periodo 1, 2, n) LDDPn= Limpieza y deshierbe de cuneta pluvial consecutivo	10,000	750	0	0.00		Dirección de Movilidad

Ejercicio	Periodo	Eje del PMD	Nombre del Programa derivado del Plan Municipal de Desarrollo	Objetivo de Programa	Nivel del indicador	Definición del indicador	Unidad de medida	Frecuencia de medición	Indicador	Método de cálculo	Línea base	Metas programadas	Avance de metas	% de avance		Área responsable de la información
2023	4to Trimestre	5 Pachuca con Infraestructura y servicios de calidad	Mantenimiento y preservación de la imagen e Infraestructura Urbana	Se considera necesario dar mantenimiento a la infraestructura e imagen urbana, mediante la rehabilitación de espacios públicos, mantenimiento en la infraestructura vial y mantenimiento a la infraestructura pluvial-sanitaria.	Actividad	Adecuado seguimiento de lineamientos en la creación de proyectos	Proyectos integrados arquitectónicos	Mensuales	Proyectos integrados arquitectónicos de acuerdo a los lineamientos vigentes	PIAALV= PIAALV1 + PIAALV2 + ... PIAALVn PIAALV= Suma de los Proyectos Integrados Arquitectónicos de Acuerdo a los Lineamientos Vigentes en el periodo que se presenta PIAALV= Proyectos Integrados Arquitectónicos de Acuerdo a los Lineamientos Vigentes (periodo 1, 2, n) PIAALVn= Proyectos Integrados Arquitectónicos de Acuerdo a los Lineamientos Vigentes consecutivos	30	29	0	0.00		Dirección de Movilidad
2023	4to Trimestre	5 Pachuca con Infraestructura y servicios de calidad	Mantenimiento y preservación de la imagen e Infraestructura Urbana	Se considera necesario dar mantenimiento a la infraestructura e imagen urbana, mediante la rehabilitación de espacios públicos, mantenimiento en la infraestructura vial y mantenimiento a la infraestructura pluvial-sanitaria.	Actividad	Debido conocimiento de leyes y reglamentos	Proyectos integrados arquitectónicos	Mensuales	Proyectos integrados arquitectónicos de acuerdo a leyes y reglamentos vigentes	PIAALRV= PIAALRV1 + PIAALRV2 +PIAALRVn PIAALRV= Suma de Proyectos Integrados Arquitectónicos de Acuerdo a Leyes y Reglamentos Vigentes en el periodo que se presenta PIAALRV= Proyectos Integrados Arquitectónicos de Acuerdo a Leyes y Reglamentos Vigentes (periodo 1, 2, n) PIAALRVn = Proyectos Integrados Arquitectónicos de Acuerdo a Leyes y Reglamentos Vigentes consecutivo	30	29	0	0.00		Dirección de Movilidad
2023	4to Trimestre	5 Pachuca con Infraestructura y servicios de calidad	Mantenimiento y preservación de la imagen e Infraestructura Urbana	Se considera necesario dar mantenimiento a la infraestructura e imagen urbana, mediante la rehabilitación de espacios públicos, mantenimiento en la infraestructura vial y mantenimiento a la infraestructura pluvial-sanitaria.	Actividad	Mantenimiento, rehabilitación y conservación de señalamientos verticales	Piezas de señalamientos verticales	Mensuales	No. de Piezas de señalamientos verticales	PSV= PSV1 + PSV2 + PSVn PSV= Suma de Piezas de Señalamientos Verticales PSV= Piezas de Señalamientos Verticales (periodo 1, 2, n) PSVn = Piezas de Señalamientos Verticales consecutivo	47	11	0	0.00		Dirección de Movilidad
2023	4to Trimestre	1 Pachuca Honesta, Cercana y Moderna	Control Financiero y Administrativo de los Recursos Ejecutados por la Secretaría	Realizaremos las actividades idóneas para obtener una eficiente ejecución y control de los recursos humanos, materiales, financieros y tecnológicos asignados a la SOPDUVM con la finalidad de que cumpla con los objetivos para las que realiza sus funciones dentro de la Administración Pública Municipal.	Fin	Contribuir a garantizar la adecuada administración de los recursos asignados a la Secretaría de Obras Públicas, Desarrollo Urbano, Vivienda y Movilidad mediante controles administrativos eficientes	Ejecución de los recursos	Anual	Porcentaje de la ejecución de los recursos ejercidos con lo programado	PERE = (RE / RP) * 100 PERE = Porcentaje de la ejecución de los recursos ejercidos con lo programado RE = Recurso ejercido RP = Recurso programado	0	100%	100%	100.00		Dirección Administrativa
2023	4to Trimestre	1 Pachuca Honesta, Cercana y Moderna	Control Financiero y Administrativo de los Recursos Ejecutados por la Secretaría	Realizaremos las actividades idóneas para obtener una eficiente ejecución y control de los recursos humanos, materiales, financieros y tecnológicos asignados a la SOPDUVM con la finalidad de que cumpla con los objetivos para las que realiza sus funciones dentro de la Administración Pública Municipal.	Propósito	Eficientes controles administrativos para la ejecución de los recursos humanos, materiales, tecnológicos y financieros de la Secretaría de Obras Públicas, Desarrollo Urbano, Vivienda y Movilidad	Ejecución de los recursos	Anual	Porcentaje de ejecución de los recursos	PAER = (RU / RT) * 100 PAER = Porcentaje de avance en la ejecución de los recursos RU = Recursos utilizados RT = Recursos totales	0	100%	100%	100.00		Dirección Administrativa
2023	4to Trimestre	1 Pachuca Honesta, Cercana y Moderna	Control Financiero y Administrativo de los Recursos Ejecutados por la Secretaría	Realizaremos las actividades idóneas para obtener una eficiente ejecución y control de los recursos humanos, materiales, financieros y tecnológicos asignados a la SOPDUVM con la finalidad de que cumpla con los objetivos para las que realiza sus funciones dentro de la Administración Pública Municipal.	Componente	Eficiente seguimiento y control administrativo	Porcentaje	Trimestral	Porcentaje de avance administrativo de los recursos asignados a la SOPDUVM	PAAR= RE/RA PAAR = Porcentaje de Avance Administrativo de los Recursos RE = Recursos Ejercidos RA = Recursos Asignados	48	53%	20%	37.74		Dirección Administrativa
2023	4to Trimestre	1 Pachuca Honesta, Cercana y Moderna	Control Financiero y Administrativo de los Recursos Ejecutados por la Secretaría	Realizaremos las actividades idóneas para obtener una eficiente ejecución y control de los recursos humanos, materiales, financieros y tecnológicos asignados a la SOPDUVM con la finalidad de que cumpla con los objetivos para las que realiza sus funciones dentro de la Administración Pública Municipal.	Componente	Eficiente seguimiento administrativo de la ejecución de obras públicas.	Porcentaje	Trimestral	Porcentaje de avance administrativo en la ejecución de las obras públicas	PAFOP=AFOP/OPP PAFOP = Porcentaje de Avance Financiero en la Ejecución de Obras Públicas AFOP = Avance Financiero de Obras Públicas	29	53%	0%	0.00		Dirección Administrativa
2023	4to Trimestre	1 Pachuca Honesta, Cercana y Moderna	Control Financiero y Administrativo de los Recursos Ejecutados por la Secretaría	Realizaremos las actividades idóneas para obtener una eficiente ejecución y control de los recursos humanos, materiales, financieros y tecnológicos asignados a la SOPDUVM con la finalidad de que cumpla con los objetivos para las que realiza sus funciones dentro de la Administración Pública Municipal.	Actividad	Eficiente control de los recursos humanos	Ejecución del presupuesto de egresos	Mensual	Avance de ejecución del presupuesto de egresos	NECN=ECN1+ECN2+ECNn NECN= Número de expedientes de Comprobación de nóminas ECN1=Expedientes de Comprobación de nóminas 1 ECN2=Expedientes de Comprobación de nóminas 2 ECNn = Expedientes de Comprobación de nóminas consecutivos	10	3	12	400.00		Dirección Administrativa
2023	4to Trimestre	1 Pachuca Honesta, Cercana y Moderna	Control Financiero y Administrativo de los Recursos Ejecutados por la Secretaría	Realizaremos las actividades idóneas para obtener una eficiente ejecución y control de los recursos humanos, materiales, financieros y tecnológicos asignados a la SOPDUVM con la finalidad de que cumpla con los objetivos para las que realiza sus funciones dentro de la Administración Pública Municipal.	Actividad	Parque vehicular en buen estado	Ejecución del presupuesto de egresos	Mensual	Avance de ejecución del presupuesto de egresos	NDSG= NDSR1+NDSR2+... NDSRn NDSG= Número de Diagnóstico de Servicio Generado NDSR1= Número de Diagnóstico de Servicio realizado 1 NDSR2= Número de Diagnóstico de Servicio realizado 2 NDSRn = Número de Diagnóstico de Servicio consecutivo	10	3	0	0.00		Dirección Administrativa
2023	4to Trimestre	1 Pachuca Honesta, Cercana y Moderna	Control Financiero y Administrativo de los Recursos Ejecutados por la Secretaría	Realizaremos las actividades idóneas para obtener una eficiente ejecución y control de los recursos humanos, materiales, financieros y tecnológicos asignados a la SOPDUVM con la finalidad de que cumpla con los objetivos para las que realiza sus funciones dentro de la Administración Pública Municipal.	Actividad	Eficiente control de los recursos materiales	Ejecución del presupuesto de egresos	Mensual	Avance de ejecución del presupuesto de egresos	NVSM=VSMR1+VSMR2+...VSMRn NVSM= Número de Vales de Salida de Materiales VSMR1= Vales de Salida de Materiales Realizados 1 VSMR2= Vales de Salida de Materiales Realizados 2 VSMRn = ales de Salida de Materiales Realizados consecutivo	10	3	0	0.00		Dirección Administrativa
2023	4to Trimestre	1 Pachuca Honesta, Cercana y Moderna	Control Financiero y Administrativo de los Recursos Ejecutados por la Secretaría	Realizaremos las actividades idóneas para obtener una eficiente ejecución y control de los recursos humanos, materiales, financieros y tecnológicos asignados a la SOPDUVM con la finalidad de que cumpla con los objetivos para las que realiza sus funciones dentro de la Administración Pública Municipal.	Actividad	Recursos tecnológicos eficientes	Ejecución del presupuesto de egresos	Mensual	Avance de ejecución del presupuesto de egresos	NFSAT=FSAT1+FSAT2+...FSATn NFSAT= Número Total Formatos de Seguimiento y Atención tecnológica FSAT1=Formatos de Seguimiento y Atención tecnológica Realizados 1 FSAT2=Formatos de Seguimiento y Atención tecnológica Realizados 2 FSATn = =Formatos de Seguimiento y Atención tecnológica Realizados consecutivo	10	4	0	0.00		Dirección Administrativa
2023	4to Trimestre	1 Pachuca Honesta, Cercana y Moderna	Control Financiero y Administrativo de los Recursos Ejecutados por la Secretaría	Realizaremos las actividades idóneas para obtener una eficiente ejecución y control de los recursos humanos, materiales, financieros y tecnológicos asignados a la SOPDUVM con la finalidad de que cumpla con los objetivos para las que realiza sus funciones dentro de la Administración Pública Municipal.	Actividad	Eficiente control de los recursos financieros	Ejecución del presupuesto de egresos	Mensual	Avance de ejecución del presupuesto de egresos	NTR=RR1+RR2+...RRn NTR=Número Total de Reportes RR1= Reportes Realizados 1 RR2= Reportes Realizados 2 RRn = Reportes Realizados consecutivo	10	4	0	0.00		Dirección Administrativa

Indicadores 4° trimestre 2023

Ejercicio	Periodo	Eje del PMD	Nombre del Programa derivado del Plan Municipal de Desarrollo	Objetivo de Programa	Nivel del indicador	Definición del indicador	Unidad de medida	Frecuencia de medición	Indicador	Método de cálculo	Línea base	Metas programadas	Avance de metas	% de avance		Área responsable de la información
2023	4to Trimestre	1 Pachuca Honesta, Cercana y Moderna	Control Financiero y Administrativo de los Recursos Ejecutados por la Secretaría	Realizaremos las actividades idóneas para obtener una eficiente ejecución y control de los recursos humanos, materiales, financieros y tecnológicos asignados a la SOPDUM con la finalidad de que cumpla con los objetivos para las que realiza sus funciones dentro de la Administración Pública Municipal.	Actividad	Eficiente integración administrativa de la documentación de obras públicas	Obras con cierre administrativo al 100%	Mensual	Número de obras con cierre administrativo al 100%	NOCA= NOCA1 + NOCA2 + ...NOCA n NOCA= Número de Obras con Cierre Administrativo NOCA= Número de Obras con Cierre Administrativo (período 1, 2, n) NOCA n = Número de Obras con Cierre Administrativo consecutivo	29	8	0	0.00		Dirección Administrativa
2023	4to Trimestre	1 Pachuca Honesta, Cercana y Moderna	Adquisición de Unidad 2022	Es indispensable proporcionar a la Secretaría de Obras Públicas, Desarrollo Urbano, Vivienda y Movilidad con una unidad de transporte en óptimas condiciones, para el cumplimiento de funciones y responsabilidades correspondientes.	Fin	Eficiente verificación del avance físico financiero de las obras que ejecuta la Secretaría de Obras Públicas, Desarrollo Urbano, Vivienda y Movilidad	Avance de ejecución de obras	Anual	Porcentaje de verificación del avance físico y financiero de las obras ejecutadas	PVAFFOE= Porcentaje de verificación del avance físico y financiero de las obras ejecutadas NOE= Número de obras ejecutadas NOP= Número de obras proyectadas	0	100%	100%	100.00		Dirección Administrativa
2023	4to Trimestre	1 Pachuca Honesta, Cercana y Moderna	Adquisición de Unidad 2022	Es indispensable proporcionar a la Secretaría de Obras Públicas, Desarrollo Urbano, Vivienda y Movilidad con una unidad de transporte en óptimas condiciones, para el cumplimiento de funciones y responsabilidades correspondientes.	Propósito	Eficiente desempeño de funciones por un vehículo oficial en adecuadas condiciones en la Secretaría de Obras Públicas, Desarrollo Urbano, Vivienda y Movilidad	Avance de funciones y responsabilidades	Anual	Porcentaje de cumplimiento de funciones y responsabilidades de la Secretaría	PCFRS= Porcentaje de cumplimiento de funciones y responsabilidades de la Secretaría NFRE= Número de Funciones y Responsabilidades Ejercidas NFRP= Número de Funciones y Responsabilidades Planeadas PAAET=(NETA/NETP)*100	0	100%	100%	100.00		Dirección Administrativa
2023	4to Trimestre	1 Pachuca Honesta, Cercana y Moderna	Adquisición de Unidad 2022	Es indispensable proporcionar a la Secretaría de Obras Públicas, Desarrollo Urbano, Vivienda y Movilidad con una unidad de transporte en óptimas condiciones, para el cumplimiento de funciones y responsabilidades correspondientes.	Componente	Eficientes vehículos oficiales para realizar las funciones a la Secretaría de Obras Públicas, Desarrollo Urbano, Vivienda y Movilidad	Avance de adquisición	Trimestral	Porcentaje de vehículos oficiales adquiridos para la realización de las funciones correspondientes	PAAET=Porcentaje de avance en adquisición del equipo de transporte NETA=Número de equipos de transporte adquiridos NETP=Número de equipos de transporte programados	0	100%	100%	100.00		Dirección Administrativa
2023	4to Trimestre	1 Pachuca Honesta, Cercana y Moderna	Adquisición de Unidad 2022	Es indispensable proporcionar a la Secretaría de Obras Públicas, Desarrollo Urbano, Vivienda y Movilidad con una unidad de transporte en óptimas condiciones, para el cumplimiento de funciones y responsabilidades correspondientes.	Actividad	Suficiente gestión para realizar los trámites para la adquisición de un vehículo oficial para la Secretaría de Obras Públicas, Desarrollo Urbano, Vivienda y Movilidad	Trámites realizados para la adquisición de la unidad	Mensual	Número de trámites para la autorización de la adquisición de la unidad	NTAAU= TR1+TR2+TR3... NTAAU= Número de Trámites para la Autorización y Adquisición de la Unidad TR1=Trámites realizados 1 TR2=Trámites realizados 2 TR3=Trámites realizados 3	0	2	0	0.00		Dirección Administrativa
2023	4to Trimestre	1 Pachuca Honesta, Cercana y Moderna	Adquisición de Equipo 2023	Es indispensable dotar a la Secretaría de Obras Públicas, Desarrollo Urbano, Vivienda y Movilidad con el equipo de cómputo, impresión y digitalización indispensable para el cumplimiento de funciones y responsabilidades correspondientes.	Fin	Alta productividad en el seguimiento administrativo para la ejecución y cierre de las obras que ejecuta la Secretaría de Obras Públicas, Desarrollo Urbano, Vivienda y Movilidad	Avance de cumplimiento en el seguimiento de las obras	Anual	Porcentaje de avance en el seguimiento administrativo para la ejecución y cierre de obras	PASAECO= Porcentaje de avance en el seguimiento administrativo para la ejecución y cierre de obras NOE= Número de obras ejecutadas NOC= Número de obras cerradas	0	100%	100%	100.00		Dirección Administrativa
2023	4to Trimestre	1 Pachuca Honesta, Cercana y Moderna	Adquisición de Equipo 2023	Es indispensable dotar a la Secretaría de Obras Públicas, Desarrollo Urbano, Vivienda y Movilidad con el equipo de cómputo, impresión y digitalización indispensable para el cumplimiento de funciones y responsabilidades correspondientes.	Propósito	Eficiente desempeño de funciones por equipos de cómputo obsoletos (computadoras, impresoras, escaner, plotter, etc.), de la Secretaría de Obras Públicas, Desarrollo Urbano, Vivienda y Movilidad	Porcentaje de equipos implementados	Anual	Porcentaje de avance en el desempeño de funciones y responsabilidades de la Secretaría	PADFR= (NFRE/NFRP)*100 PADFR= Porcentaje de avance en el desempeño de funciones y responsabilidades de la Secretaría NFRE= Número de Funciones y Responsabilidades Ejercidas NFRP= Número de Funciones y Responsabilidades Planeadas	0	100%	100%	100.00		Dirección Administrativa
2023	4to Trimestre	1 Pachuca Honesta, Cercana y Moderna	Adquisición de Equipo 2023	Es indispensable dotar a la Secretaría de Obras Públicas, Desarrollo Urbano, Vivienda y Movilidad con el equipo de cómputo, impresión y digitalización indispensable para el cumplimiento de funciones y responsabilidades correspondientes.	Componente	Eficientes equipos de cómputo obsoletos (computadoras, impresoras, escaner, plotter, etc.) para realizar las funciones correspondientes a la Secretaría de Obras Públicas, Desarrollo Urbano, Vivienda y Movilidad	Porcentaje de equipos de cómputo, impresión y digitalización implementados	Trimestral	Porcentaje de equipos de cómputo, impresión y digitalización adquiridos para la realización de las funciones correspondientes	PAAEC=(NEA/NEP)*100 PAAEC= Porcentaje de Avance en la Adquisición de Equipos de Cómputo NEA=Número de equipos adquiridos NEP=Número de equipos programados	0	100%	100%	100.00		Dirección Administrativa
2023	4to Trimestre	1 Pachuca Honesta, Cercana y Moderna	Adquisición de Equipo 2023	Es indispensable dotar a la Secretaría de Obras Públicas, Desarrollo Urbano, Vivienda y Movilidad con el equipo de cómputo, impresión y digitalización indispensable para el cumplimiento de funciones y responsabilidades correspondientes.	Actividad	Suficiente gestión para realizar los trámites para la autorización de la adquisición de equipo de cómputo, impresión y digitalización para la Secretaría de Obras Públicas, Desarrollo Urbano, Vivienda y Movilidad	Trámites realizados para la adquisición del equipo	Mensual	Número de trámites para la adquisición de equipos de cómputo, impresión y digitalización	NTAE= TR1+TR2+TR3... NTAE= Número de Trámites para la Adquisición del Equipo TR1=Trámites realizados 1 TR2=Trámites realizados 2 TR3=Trámites realizados 3	0	2	0	0.00		Dirección Administrativa
2023	4to Trimestre	5 Pachuca con infraestructura y con servicios de calidad	Programa de Bacheo 2023	Se considera indispensable brindar mantenimiento (bacheo) a las vialidades del Municipio de Pachuca de Soto	Fin	Contribuir a la mejora de la imagen e infraestructura vial (bacheo)	Acciones de atención y conservación realizadas	Anual	Porcentaje de acciones de atención y conservación realizadas	PAAACR = (AAR / TAP) * 100 PAAACR=Porcentaje de acciones de atención y conservación realizadas AAR=Acciones de atención y conservación realizadas TAP=Total de acciones posibles	0	100%	48%	48.27		Dirección de Movilidad
2023	4to Trimestre	5 Pachuca con infraestructura y con servicios de calidad	Programa de Bacheo 2023	Se considera indispensable brindar mantenimiento (bacheo) a las vialidades del Municipio de Pachuca de Soto	Propósito	Dar mantenimiento a la infraestructura vial para la reducción de baches	Avance de mantenimiento realizado	Anual	Porcentaje de avance de mantenimiento realizado	PAMR = (TMR / TTMP) * 100 PAMR=Porcentaje de avance de mantenimiento realizado TMR=Tareas de mantenimiento realizadas TTMP=Total de tareas de mantenimiento planificadas	0	100%	48%	48.27		Dirección de Movilidad
2023	4to Trimestre	5 Pachuca con infraestructura y con servicios de calidad	Programa de Bacheo 2023	Se considera indispensable brindar mantenimiento (bacheo) a las vialidades del Municipio de Pachuca de Soto	Componente	Mantenimiento Correctivo regular en las superficies de rodamiento de vialidades primarias	Porcentaje de bacheo realizados en avenidas	Trimestral	Porcentaje de bacheo realizados en avenidas	PMCBRA=(NMCBRA/NMCBRAP)*100 PMCBRA=Porcentaje de Metros Cuadrados de Bacheo Realizados en Avenidas NMCBRA=Número de Metros Cuadrados de Bacheo Realizados en Avenidas Programadas NMCBRAP=Número de Metros Cuadrados de Bacheo Realizados en Avenidas Programadas	13,410	46%	55%	119.35		Dirección de Movilidad
2023	4to Trimestre	5 Pachuca con infraestructura y con servicios de calidad	Programa de Bacheo 2023	Se considera indispensable brindar mantenimiento (bacheo) a las vialidades del Municipio de Pachuca de Soto	Componente	Mantenimiento Correctivo regular en las superficies de vialidades secundarias	Porcentaje de bacheo realizados en calles	Trimestral	Porcentaje de bacheo en calles	PMCBRC=(NMCBRC/NMCBRCP)*100 PMCBRC=Porcentaje de Metros Cuadrados de Bacheo Realizados en Calles NMCBRC=Número de Metros Cuadrados de Bacheo Realizados en Calles NMCBRCP=Número de Metros Cuadrados de Bacheo Realizados en Calles Programadas	31,290	46%	0%	0.00		Dirección de Movilidad

Indicadores 4° trimestre 2023

Ejercicio	Periodo	Eje del PMD	Nombre del Programa derivado del Plan Municipal de Desarrollo	Objetivo de Programa	Nivel del indicador	Definición del indicador	Unidad de medida	Frecuencia de medición	Indicador	Método de cálculo	Línea base	Metas programadas	Avance de metas	% de avance		Área responsable de la información
2023	4to Trimestre	5 Pachuca con infraestructura y con servicios de calidad	Programa de Bacheo 2023	Se considera indispensable brindar mantenimiento (bacheo) a las vialidades del Municipio de Pachuca de Soto	Actividad	Trabajos de bacheo realizado en avenidas	Mezcla asfáltica	Mensual	Porcentaje de mezcla asfáltica y emulsión aplicada	$PMAEA = \frac{VMAEA}{VTMAEP} * 100$ Porcentaje de mezcla asfáltica y emulsión aplicada = (Volumen de mezcla asfáltica y emulsión aplicada / Volumen total de mezcla asfáltica y emulsión planificada)	13,410	46%	55%	119.35		Dirección de Movilidad
2023	4to Trimestre	5 Pachuca con infraestructura y con servicios de calidad	Programa de Bacheo 2023	Se considera indispensable brindar mantenimiento (bacheo) a las vialidades del Municipio de Pachuca de Soto	Actividad	Trabajos de bacheo realizados en calles	Mezcla asfáltica	Mensual	Porcentaje de mezcla asfáltica y emulsión aplicada	$PMAEA = \frac{VMAEA}{VTMAEP} * 100$ PMAEA=Porcentaje de mezcla asfáltica y emulsión aplicada VMAEA=Volumen de mezcla asfáltica y emulsión aplicada VTMAEP=Volumen total de mezcla ca y emulsión planificada	31,290	46%	0%	0.00		Dirección de Movilidad
2023	4to Trimestre	3 Pachuca con Bienestar Social, Humana, Igualitaria y con Valores.	Pachuca de Soto trabajo por el adelanto, bienestar e igualdad de las mujeres. Ejercicio fiscal 2023	Fortalecer sus capacidades organizacionales, técnicas y operativas, para que diseñen y ejecuten acciones de atención y medidas especiales de carácter temporal que contribuyan a acortar las brechas de desigualdad entre mujeres y hombres, así mismo poder impulsar a las mujeres de Pachuca a tener acceso a la educación básica y poder empoderarse dentro de los sectores económicos	Fin	Acceso a apoyos financieros para capacitación del personal operativo de la Secretaría de las Mujeres de Pachuca	Apoyos financieros para capacitaciones	Anual	Índice de apoyos financieros para capacitaciones entregadas	$IAFCE = \frac{NAFCE}{TAFCEP} * 100$ IAFCE=Índice de apoyos financieros para capacitaciones entregadas en el ejercicio 2023 NAFCE=Número de apoyos financieros para capacitaciones entregadas TAFCEP=Total de apoyos financieros para capacitaciones entregadas planificadas..	0	100%	100%	100.00		Dirección de Empoderamiento
2023	4to Trimestre	3 Pachuca con Bienestar Social, Humana, Igualitaria y con Valores.	Pachuca de Soto trabajo por el adelanto, bienestar e igualdad de las mujeres. Ejercicio fiscal 2023	Fortalecer sus capacidades organizacionales, técnicas y operativas, para que diseñen y ejecuten acciones de atención y medidas especiales de carácter temporal que contribuyan a acortar las brechas de desigualdad entre mujeres y hombres, así mismo poder impulsar a las mujeres de Pachuca a tener acceso a la educación básica y poder empoderarse dentro de los sectores económicos	Propósito	Eficiencia en las capacidades operativas de la Secretaría de las Mujeres de Pachuca de Soto, así como impulso económico y de educación básica a las mujeres de Pachuca de Soto	Capacidades organizacionales, técnicas y operativas	Anual	Tasa de incremento en las capacidades organizacionales, técnicas y operativas	$TICOTO = \frac{ICOTO}{COTOI} * 100$ TICOTO = Tasa de incremento en las capacidades organizacionales, técnicas y operativas. ICOTO=Incremento en las capacidades organizacionales, técnicas y operativas COTOI=Capacidad organizacional, técnica y operativa inicial	0	100%	100%	100.00		Dirección de Empoderamiento
2023	4to Trimestre	3 Pachuca con Bienestar Social, Humana, Igualitaria y con Valores.	Pachuca de Soto trabajo por el adelanto, bienestar e igualdad de las mujeres. Ejercicio fiscal 2023	Fortalecer sus capacidades organizacionales, técnicas y operativas, para que diseñen y ejecuten acciones de atención y medidas especiales de carácter temporal que contribuyan a acortar las brechas de desigualdad entre mujeres y hombres, así mismo poder impulsar a las mujeres de Pachuca a tener acceso a la educación básica y poder empoderarse dentro de los sectores económicos	Componente	Reforzar las capacidades organizacionales y operativas de la Secretaría Municipal de las Mujeres de Pachuca	Documento meta realizado	Trimestral	Porcentaje de adecuada Integración del documento meta de actividades del fortalecimiento de las capacidades organizacionales, operativas y técnicas de las Instancias Municipales de las Mujeres (AT-1-23)	$PRCOO = \frac{NRCOOR}{NRCOOP} * 100$ PRCOO= Porcentaje de reforzamiento de las capacidades organizacionales y operativas realizados por periodo reportado. NRCOOR= Número de reforzamiento de las capacidades organizacionales y operativas realizados. NRCOOP= Número de reforzamiento de las capacidades organizacionales y operativas programados	0%	36%	40%	111.11		Dirección de Empoderamiento
2023	4to Trimestre	3 Pachuca con Bienestar Social, Humana, Igualitaria y con Valores.	Pachuca de Soto trabajo por el adelanto, bienestar e igualdad de las mujeres. Ejercicio fiscal 2023	Fortalecer sus capacidades organizacionales, técnicas y operativas, para que diseñen y ejecuten acciones de atención y medidas especiales de carácter temporal que contribuyan a acortar las brechas de desigualdad entre mujeres y hombres, así mismo poder impulsar a las mujeres de Pachuca a tener acceso a la educación básica y poder empoderarse dentro de los sectores económicos	Componente	Estrategia para impulsar el acceso de las mujeres a la educación básica y empoderamiento económico (AT-2-23)	Documento meta realizado	Semestral	Porcentaje de adecuada integración del documento meta de actividades de fortalecimiento de las capacidades materiales de la IMM (AT-2-23)	$PEIAMEBYEE = \frac{NERIAMBYYEE}{NEPIAMBYYEE} * 100$ PEIAMEBYEE= Porcentaje de estrategia para impulsar el acceso de las mujeres a la educación básica y empoderamiento económico por periodo reportado. NERIAMBYYEE= Número de estrategias para impulsar el acceso de las mujeres a la educación básica y empoderamiento económico realizados. NERIAMBYYEP= Número de estrategias para impulsar el acceso de las mujeres a la educación básica y empoderamiento económico programados.	0%	36%	40%	111.11		Dirección de Empoderamiento
2023	4to Trimestre	3 Pachuca con Bienestar Social, Humana, Igualitaria y con Valores.	Pachuca de Soto trabajo por el adelanto, bienestar e igualdad de las mujeres. Ejercicio fiscal 2023	Fortalecer sus capacidades organizacionales, técnicas y operativas, para que diseñen y ejecuten acciones de atención y medidas especiales de carácter temporal que contribuyan a acortar las brechas de desigualdad entre mujeres y hombres, así mismo poder impulsar a las mujeres de Pachuca a tener acceso a la educación básica y poder empoderarse dentro de los sectores económicos	Actividad	Adecuada elaboración de medios de verificación	Medios de Verificación	Mensual	Número de medios de verificación elaborados	$NMVE = MVE1 + MVE2 + \dots + MVE_n$ NMVE= Suma de Medios de Verificación Elaborados en el periodo que se reporta. MVE1=Medios de Verificación Elaborados 1 MVE2=Medios de Verificación Elaborados 2 MVE_n=Medios de Verificación Elaborados n	6	2	2	100.00		Dirección de Empoderamiento
2023	4to Trimestre	3 Pachuca con Bienestar Social, Humana, Igualitaria y con Valores.	Pachuca de Soto trabajo por el adelanto, bienestar e igualdad de las mujeres. Ejercicio fiscal 2023	Fortalecer sus capacidades organizacionales, técnicas y operativas, para que diseñen y ejecuten acciones de atención y medidas especiales de carácter temporal que contribuyan a acortar las brechas de desigualdad entre mujeres y hombres, así mismo poder impulsar a las mujeres de Pachuca a tener acceso a la educación básica y poder empoderarse dentro de los sectores económicos	Actividad	Constante capacitación del personal operativo	Capacitaciones otorgadas a Personal	Mensual	Número de capacitaciones otorgadas al personal operativo	$NCOPOn = COPO1 + COPO2 + \dots + COPO_n$ NCOPOn= Suma de Capacitaciones Otorgadas al Personal Operativo en el periodo que se reporta. COPO1=Capacitaciones Otorgadas al Personal Operativo 1 COPO2=Capacitaciones Otorgadas al Personal Operativo 2 COPO_n=Capacitaciones Otorgadas al Personal Operativo n	7	3	3	100.00		Dirección de Empoderamiento
2023	4to Trimestre	3 Pachuca con Bienestar Social, Humana, Igualitaria y con Valores.	Pachuca de Soto trabajo por el adelanto, bienestar e igualdad de las mujeres. Ejercicio fiscal 2023	Fortalecer sus capacidades organizacionales, técnicas y operativas, para que diseñen y ejecuten acciones de atención y medidas especiales de carácter temporal que contribuyan a acortar las brechas de desigualdad entre mujeres y hombres, así mismo poder impulsar a las mujeres de Pachuca a tener acceso a la educación básica y poder empoderarse dentro de los sectores económicos	Actividad	Correcta elaboración del informe de actividades	Informes de Actividades	Mensual	Número de adecuados informes de actividades	$NAIA = AIA1 + AIA2 + \dots + AIA_n$ NAIA= Suma de Adecuados Informes de Actividades en el periodo que se reporta. AIA1=Adecuados Informes de Actividades 1 AIA2=Adecuados Informes de Actividades 2 AIA_n=Adecuados Informes de Actividades n	7	3	3	100.00		Dirección de Empoderamiento
2023	4to Trimestre	3 Pachuca con Bienestar Social, Humana, Igualitaria y con Valores.	Pachuca de Soto trabajo por el adelanto, bienestar e igualdad de las mujeres. Ejercicio fiscal 2023	Fortalecer sus capacidades organizacionales, técnicas y operativas, para que diseñen y ejecuten acciones de atención y medidas especiales de carácter temporal que contribuyan a acortar las brechas de desigualdad entre mujeres y hombres, así mismo poder impulsar a las mujeres de Pachuca a tener acceso a la educación básica y poder empoderarse dentro de los sectores económicos	Actividad	Implementación de cursos de educación básica	Cursos Impartidos	Mensual	Número de cursos impartidos a las mujeres de Pachuca	$NCEBIMP = CEBIMP1 + CEBIMP2 + \dots + CEBIMP_n$ NCEBIMP= Suma de Cursos de Educación Básica impartidos a las Mujeres de Pachuca en el periodo que se reporta. CEBIMP1=Cursos de Educación Básica impartidos a las Mujeres de Pachuca 1 CEBIMP2=Cursos de Educación Básica impartidos a las Mujeres de Pachuca 2 CEBIMP_n=Cursos de Educación Básica impartidos a las Mujeres de Pachuca n	10	4	4	100.00		Dirección de Empoderamiento

Indicadores 4° trimestre 2023

Ejercicio	Periodo	Eje del PMD	Nombre del Programa derivado del Plan Municipal de Desarrollo	Objetivo de Programa	Nivel del indicador	Definición del indicador	Unidad de medida	Frecuencia de medición	Indicador	Método de cálculo	Línea base	Metas programadas	Avance de metas	% de avance		Área responsable de la información
2023	4to Trimestre	3 Pachuca con Bienestar Social, Humana, Igualitaria y con Valores.	Pachuca de Soto trabajo por el adelanto, bienestar e igualdad de las mujeres. Ejercicio fiscal 2023	Fortalecer sus capacidades organizacionales, técnicas y operativas, para que diseñen y ejecuten acciones de atención y medidas especiales de carácter temporal que contribuyan a acortar las brechas de desigualdad entre mujeres y hombres, así mismo poder impulsar a las mujeres de Pachuca a tener acceso a la educación básica y poder empoderarse dentro de los sectores económicos	Actividad	Implementación de cursos de emprendimiento no tradicionales	Cursos Impartidos	Mensual	Número de cursos impartidos a las mujeres de Pachuca	$NCEIMP = CEIMP1 + CEIMP2 + \dots + CEIMPn$ NCEIMP= Suma de Cursos de Emprendimiento Impartidos a las Mujeres de Pachuca en el periodo que se reporta CEIMP1=Cursos de Emprendimiento Impartidos a las Mujeres de Pachuca 1 CEIMP2=Cursos de Emprendimiento Impartidos a las Mujeres de Pachuca 2 CEIMPn=Cursos de Emprendimiento Impartidos a las Mujeres de Pachuca n	10	4	4	100.00		Dirección de Empoderamiento